

Annual Report 2021

รายงานประจำปี 2564





04

สารจากประธานกรรมการ

06

สารจากประธานเจ้าหน้าที่บริหาร

08

ข้อมูลบริษัท

09

ข้อมูลหลักทรัพย์และผู้ถือหุ้น

10

โครงสร้างองค์กร

12

คณะกรรมการบริษัท

23

คณะกรรมการชุดย่อย

25

คณะกรรมการบริหาร

26

ค่าตอบแทนกรรมการ

27

รายงานการถือหุ้น
ของกรรมการบริษัท

28

คณะผู้บริหาร

34

โครงสร้างการจัดการ

36

ประวัติความเป็นมา

38

กิจกรรมทางสังคมปี 2564

40

รางวัลและความสำเร็จ

43

นโยบายการจ่ายเงินปันผล

44

งบการเงินและหมายเหตุประกอบ
งบการเงิน

สารจากประธานกรรมการ



ในขณะที่ต้องเผชิญกับความท้าทายทางธุรกิจ พวกเราก็ยังคงทำงานอย่างมุ่งมั่นเพื่อบรรลุคำมั่นสัญญาในการ “เปลี่ยนมุมมองของผู้คนที่มีการประกันชีวิต”

นับเป็นเกียรติและน่ายินดีเป็นอย่างยิ่งที่ผมได้เป็นผู้กล่าวนำเสนอรายงานประจำปี 2564 ซึ่งนับเป็นปีแรกภายใต้การดำเนินงานอย่างเต็มรูปแบบของบริษัทหลังจากการควบรวมกิจการระหว่างบริษัท เอฟดับบลิวดี ประกันชีวิต และบริษัท ไทยพาณิชย์ประกันชีวิต ในเดือนตุลาคม 2563 โดยพวกเรายังคงมุ่งมั่นที่จะพัฒนาผลการดำเนินงานให้ดีขึ้นอย่างต่อเนื่อง

เป็นอีกครั้งที่ COVID-19 เป็นปัจจัยสำคัญที่มีอิทธิพลต่อชีวิตและธุรกิจของเราในปีนี้ หลังจากที่สามารผ่านพ้นจากผลกระทบที่ร้ายแรงที่สุดในช่วงปี 2563 การระบาดครั้งใหญ่ได้เกิดขึ้นอีกครั้งและส่งผลกระทบต่อประเทศไทยในปี 2564 มาตรการในการควบคุมการแพร่ระบาดของเชื้อไวรัสได้ส่งผลกระทบในเชิงลบต่อเศรษฐกิจอย่างรุนแรง แต่ด้วยการวางแผนอย่างรอบคอบ การปรับตัว รวมถึงความแข็งแกร่งของพนักงานและคู่ค้าทางธุรกิจของเรา ทำให้เราสามารถดำเนินธุรกิจต่อไปได้อย่างมีประสิทธิภาพ โดยมีพนักงานเพียงส่วนน้อยเท่านั้นที่ยังต้องเข้ามาทำงานในออฟฟิศในรอบปีที่ผ่านมา แม้จะมีไวรัสสายพันธุ์ใหม่เกิดขึ้นผมยังคงหวังว่าประเทศไทย จะสามารถปรับตัวเข้าสู่ “ภาวะปกติใหม่” ได้ในเร็ววัน

ในขณะที่ต้องเผชิญกับความท้าทายทางธุรกิจ พวกเรายังคงทำงานอย่างมุ่งมั่นเพื่อบรรลุเป้าหมายในการ "เปลี่ยนมุมมองของผู้คนที่ต้องการประกันชีวิต"

ในช่วงปีที่ผ่านมา เราได้เปิดตัวหลากหลายผลิตภัณฑ์ ที่มุ่งเน้นการขยายรูปแบบของผลิตภัณฑ์ประกันชีวิตและประกันชีวิตควบคู่กัน โดยได้รับการสนับสนุนรูปแบบผลิตภัณฑ์ที่ตอบสนองความต้องการของลูกค้า บริษัทมุ่งหมายที่จะนำเสนอรูปแบบและนวัตกรรมใหม่ๆ ที่ตอบสนองความต้องการและข้อกังวลใจของผู้บริโภคอยู่เสมอ อีกทั้งเรายังลงทุนด้านเทคโนโลยีอย่างต่อเนื่องเพื่อพัฒนาประสบการณ์การขายและการนำเสนอผลิตภัณฑ์ต่อลูกค้าและผู้จัดจำหน่ายของเรา ในส่วนของช่องทางขายผ่านธนาคารไทยพาณิชย์ พันธมิตรคู่ค้าของเรายังคงเติบโตอย่างต่อเนื่อง และเรายังเห็นการเติบโตอย่างมีนัยสำคัญในช่องทางตัวแทน นายหน้า และช่องทางการจัดจำหน่ายดิจิทัลอีกด้วย

ในด้านการบริหารจัดการภายใน กระบวนการรวบรวมกิจการของสองบริษัทดำเนินไปได้ด้วยดี พวกเรายังใช้โอกาสนี้ในการปรับปรุงกระบวนการทำงานของบริษัทให้เป็นอันหนึ่งอันเดียวกัน โดยตระหนักถึงความสำคัญในการลดค่าใช้จ่ายจากการดำเนินงาน และให้ความสำคัญในการจัดการความเสี่ยง การปฏิบัติตามกรอบการกำกับดูแลกิจการ รวมไปถึงการพัฒนาและควบคุมสภาพแวดล้อมต่างๆ

เอฟดับบลิวดี ประเทศไทย ยังคงมีบทบาทสำคัญต่อกลุ่มบริษัทเอฟดับบลิวดีอย่างต่อเนื่อง เรามีส่วนร่วมในการสร้างและได้รับประโยชน์จากโครงการต่างๆ จากการใช้ความคิดสร้างสรรค์และการวิเคราะห์ข้อมูลเชิงลึกในระดับกลุ่มธุรกิจ รวมถึงการเรียนรู้และการพัฒนา ไม่ว่าจะเป็นด้านเทคโนโลยี ด้านผลิตภัณฑ์ หรือการพัฒนาด้านอื่นๆ จากบริษัทในกลุ่มเอฟดับบลิวดีในประเทศต่างๆ นำมาซึ่งประโยชน์ทางธุรกิจเพื่อลูกค้าและพันธมิตรของเรา นอกจากนี้ เราได้ร่วมทำงานอย่างใกล้ชิดกับเพื่อนร่วมงานจากกลุ่มบริษัทเพื่อพัฒนากรอบการทำงานด้านสิ่งแวดล้อม สังคม และธรรมาภิบาล (หรือ "การพัฒนาขององค์กรอย่างยั่งยืน") ในเรื่องความรับผิดชอบต่อสังคมและจะพัฒนาให้ดียิ่งขึ้นอีกในปีต่อไป

สุดท้ายนี้ ในนามของคณะกรรมการบริษัท ผมขอแสดงความขอบคุณอย่างจริงใจต่อพนักงานทุกคนที่ทำงานด้วยความวิริยะอุตสาหะมาตลอดทั้งปี เพื่อให้เราสามารถขับเคลื่อนธุรกิจของเราให้ก้าวหน้าต่อไปเพื่อประโยชน์ของผู้ที่มีส่วนเกี่ยวข้องทุกภาคส่วน พวกเราขอตอบแทนด้วยการมุ่งมั่นที่จะทำให้ บริษัท เอฟดับบลิวดี ประเทศไทย เป็นบริษัทที่น่าร่วมงานด้วยมากที่สุด และเป็นที่ยกย่องสรรเสริญทุกคนสามารถแสดงออกถึงศักยภาพและความสามารถของตนเองได้อย่างเต็มรูปแบบ

นายเดมิส จาโคบัส เชียง
ประธานกรรมการ

สารจากประธานเจ้าหน้าที่บริหาร



ด้วยกลยุทธ์ทางธุรกิจที่เป็นเอกลักษณ์และรากฐานทางการเงินที่มั่นคง บริษัทของเรามีสถานะทางการเงินที่ดีเยี่ยมและงบดุลที่แข็งแกร่งรวมถึงมีความยืดหยุ่นทางการเงินและสร้างผลกำไรได้อย่างสม่ำเสมอ ภาพรวมผลการดำเนินงานของเราในปี 2564 เกิดขึ้นจากการบริหารจัดการทางการเงินที่เข้มงวดและแนวทางการรับประกันที่อยู่ภายใต้กฎเกณฑ์และเงื่อนไขอย่างถูกต้อง ในระยะเวลา 12 เดือนที่ผ่านมา เราสามารถสร้างรายได้ก่อนหักภาษีจำนวน 1.231 พันล้านบาท

ปี 2564 นับเป็นอีกปีที่ท้าทายสำหรับธุรกิจต่างๆ ในประเทศไทยเนื่องจากผลกระทบอันยาวนานจากการระบาดครั้งใหญ่ของ COVID-19 ที่มีผลต่อเศรษฐกิจและการใช้จ่ายในด้านสินค้าอุปโภคบริโภค แม้รัฐบาลจะมีมาตรการรองรับและกระตุ้นเศรษฐกิจรวมถึงการนำเข้าวัคซีนในช่วงครึ่งปีหลังก็ตาม ในปีที่ผ่านมาอัตราการขยายตัวของผลิตภัณฑ์มวลรวมในประเทศไทยก็ยังคงเป็นไปอย่างจำกัดและอุตสาหกรรมประกันชีวิตมีอัตราการเติบโตที่ยังติดลบ อย่างไรก็ตาม อุตสาหกรรมประกันชีวิตก็ยังมีโอกาสที่จะเติบโตได้มากขึ้นในอนาคต เนื่องด้วยอัตราการถือครองกรมธรรม์ของคนไทยอยู่ในระดับต่ำ ประกอบกับอัตราค่ารักษาพยาบาลที่ปรับเพิ่มขึ้นอย่างต่อเนื่อง

ท่ามกลางความท้าทายอย่างหลากหลายที่เราต้องเผชิญ ผมยินดี ที่จะรายงานผลการดำเนินงานที่น่าภาคภูมิใจของเรา ในการก้าวเข้าสู่ปีที่เก้าของการดำเนินธุรกิจเอฟดับบลิวดี และเป็นปีที่สองของการควบรวมบริษัท เราได้ร่วมมือร่วมใจในการปฏิรูปธุรกิจและประสบความสำเร็จในหลายๆ ด้าน เพื่อก้าวไปสู่วิสัยทัศน์ของเราในการ “เปลี่ยนมุมมองของผู้คนที่ต้องการประกันชีวิต” โดยการ “ก้าวไปสู่จุดที่บริษัทประกันชีวิตยังไม่เคยไปถึงมาก่อน” เราได้กลายเป็นบริษัทประกันชีวิตชั้นนำของประเทศไทยที่มุ่งมั่นที่จะนำเสนอผลิตภัณฑ์และบริการที่เป็นเลิศ มีผลการดำเนินงานที่ยอดเยี่ยมและมีเป้าหมายการดำเนินงานเพื่อผลประโยชน์ต่อลูกค้า คู่ค้า ผู้ถือหุ้น และพนักงานของเราทุกคน

ความสำเร็จของเราในปี 2564 ถูกขับเคลื่อนด้วยกลยุทธ์ที่มีลูกค้าเป็นศูนย์กลาง ซึ่งกำหนดไว้อย่างชัดเจนว่าลูกค้าจะเป็นหัวใจสำคัญในการดำเนินธุรกิจ ผมรู้สึกภูมิใจที่จะแจ้งว่าบริษัทเอฟดับบลิวดีประเทศไทยได้รับการจัดอันดับให้เป็นที่ 1 ในด้านการสร้างประสบการณ์ที่ดีต่อลูกค้า จากการสำรวจครั้งล่าสุดของบริษัท KPMG ในงานวิจัย Global Customer Experience Excellence Research 2021 ซึ่งสำรวจจากทุกอุตสาหกรรมในประเทศไทย ครอบคลุม 66 บริษัทใน 26 ธุรกิจ ผลคะแนนอันดับสูงสุดนี้นับเป็นเครื่องพิสูจน์ว่าเราเข้าใจวิถีชีวิตคนในการเปลี่ยนมุมมองของผู้คนที่มีการประกันชีวิตมากขึ้น และด้วยวิสัยทัศน์ของแบรนด์ **“Celebrate living” “ใช้ชีวิตในแบบที่ชอบ”** เรามุ่งมั่นที่จะอยู่เคียงข้างลูกค้า เพื่อให้พวกเขาสามารถใช้ชีวิตได้อย่างเต็มที่และไร้กังวลในช่วงเวลาแห่งความไม่แน่นอน นอกจากนี้เรายังมุ่งมั่นที่จะสื่อสารกับลูกค้าในช่องทางต่างๆ ด้วยภาษาที่เข้าใจง่าย เรียบง่าย และตรงไปตรงมาพร้อมกับการใช้เทคโนโลยีดิจิทัลเพื่อมอบประสบการณ์ที่ดีที่สุดได้ทุกที่ทุกเวลา

ด้วยสภาวะการณ์ของตลาดและความคาดหวังของลูกค้าที่เปลี่ยนแปลงไป เราได้ทุ่มเทความพยายามอย่างหนักในการเปลี่ยนแปลงธุรกิจเพื่อให้องค์กรของเราเป็นบริษัทประกันระดับ **Next-in-Class** เราได้สร้างรากฐานและพัฒนาแผนงานสำหรับการเปลี่ยนแปลง รวมทั้งมุ่งมั่นที่จะเป็นผู้นำในอุตสาหกรรมประกันชีวิตที่เติบโตอย่างมีจุดมุ่งหมายและสามารถสร้างผลกำไรร่วมกับพันธมิตรของเรา เราจะยังคงพัฒนาแนวทางใหม่ๆ ในการทำงานของเราต่อไป รวมถึงพัฒนาด้านข้อมูลและวิเคราะห์ข้อมูล ตลอดจนความสามารถด้านดิจิทัลของเรามากขึ้น

เรามีกลยุทธ์ที่ชัดเจนในการเปลี่ยนวิถีชีวิตของคนเราให้กลายเป็นจริง ทั้งมุ่งหวังที่จะพัฒนาผลิตภัณฑ์และนวัตกรรมที่มีลูกค้าเป็นที่ตั้ง รวมถึงรูปแบบของผลิตภัณฑ์ที่เข้าใจได้ง่าย เพื่อนำเสนอประสบการณ์ที่เหนือกว่าตลอดเส้นทางการดำเนินชีวิตของลูกค้า เรามุ่งมั่นในการจัดหาผลิตภัณฑ์ประกันชีวิตและประกันสุขภาพผ่านช่องทางดิจิทัลที่หลากหลายและใช้ประโยชน์จากเทคโนโลยีดิจิทัลเพื่อสนับสนุนและเพิ่มประสบการณ์ที่ดีต่อลูกค้าและผู้จัดจำหน่ายของเรา

ด้วยกลยุทธ์ทางธุรกิจที่เป็นเอกลักษณ์และรากฐานทางการเงินที่มั่นคง บริษัทของเรามีสถานะทางการเงินที่ดีเยี่ยมและงบดุลที่แข็งแกร่ง รวมถึงมีความยืดหยุ่นทางการเงินและสร้างผลกำไรได้อย่างสม่ำเสมอ ภาพรวมผลการดำเนินงานของเราในปี 2564 เกิดขึ้นจากการบริหารจัดการทางการเงินที่เข้มงวดและแนวทางการรับประกันที่อยู่ภายใต้กฎเกณฑ์และเงื่อนไขอย่างถูกต้อง ในระยะเวลา 12 เดือนที่ผ่านมา เราสามารถสร้างรายได้ก่อนหักภาษีจำนวน 1.231 พันล้านบาท ด้วยการบริหารความหลากหลายทางธุรกิจและกลุ่มผลิตภัณฑ์อย่างต่อเนื่องตลอดทั้งปี เราได้คงไว้ซึ่งรายได้ของมูลค่าของธุรกิจใหม่รวมและเบี้ยประกันรวม (TWPI) ซึ่งเป็นหนึ่งในเครื่องบ่งชี้ถึงมูลค่าธุรกิจในระยะยาวของเรา คิดเป็น 67 พันล้านบาท ถึงแม้ว่าสัญญาจัดจำหน่ายผลิตภัณฑ์ประกันชีวิตกับธนาคารทหารไทยได้สิ้นสุดลงเมื่อสิ้นปี 2563 เรายังสามารถควบคุมอัตราส่วนของการใช้จ่ายให้ลดลง 1.2% จากปีที่ผ่านมาด้วยการปลูกฝังวัฒนธรรมการใช้จ่ายอย่างมีวินัย อีกทั้งยังมีกลยุทธ์ด้านการลงทุนเพื่อปฏิรูปธุรกิจและสร้างการเติบโตด้านผลกำไร นอกจากนี้เรายังสามารถบริหารจัดการเงินทุนของเราอย่างละเอียดรอบคอบ รวมถึงการนำรายได้ไปใช้ในการดำเนินการทางธุรกิจที่สามารถทำกำไรได้ต่อไป

ความสำเร็จตามที่ได้กล่าวมานี้ ล้วนมาจากความร่วมมือของพนักงานทุกคนและวัฒนธรรมองค์กรที่เข้มแข็ง เรามีทีมงานที่ทุ่มเท มีความสามารถ และทำงานเป็นทีมเพื่อบรรลุเป้าหมายเดียวกัน ด้วยความคล่องตัวและความยืดหยุ่น พนักงานที่มีความสามารถและวัฒนธรรมองค์กรที่เข้มแข็งนั้นเป็นส่วนหนึ่งของปัจจัยที่สำคัญที่จะนำเราก้าวไปสู่จุดที่บริษัทประกันชีวิตยังไม่เคยไปถึงมาก่อน และสามารถมอบผลตอบแทนให้กับลูกค้า คู่ค้า ผู้ถือหุ้น พนักงาน และสังคม

ผมภูมิใจที่พวกเราประสบความสำเร็จในฐานะทีมและต้นตอที่จะได้เห็นความสำเร็จในอนาคตของเรามากยิ่งขึ้น เอฟดับบลิวดีเรายังคงตระหนักถึงความสำคัญของความสามารถ ประสบการณ์ และมุมมองที่หลากหลายที่เป็นส่วนสนับสนุนความสำเร็จของธุรกิจ เราให้ความสำคัญกับความหลากหลายในทุกรูปแบบ ทั้งแบบที่สามารถมองเห็นได้และไม่สามารถมองเห็นได้ ยิ่งไปกว่านั้นพนักงานของเราทุกคนคือสิ่งที่ทำให้เราเป็นองค์กรที่มีพลังในการเปลี่ยนมุมมองของผู้คนที่มีการประกันชีวิต

ในปี 2565 มีการคาดการณ์ว่าเศรษฐกิจไทยจะมีการเติบโตขึ้นเพียงเล็กน้อย อย่างไรก็ตามจากความสำเร็จในช่วงสองปีที่ผ่านมา ผมมั่นใจมากกว่าบริษัทของเราความพร้อม ความยืดหยุ่น เพื่อจัดการกับความท้าทายที่จะเกิดขึ้น และสามารถส่งมอบผลลัพธ์อันน่าประทับใจให้กับผู้มีส่วนเกี่ยวข้องทั้งหมดของเรา

สุดท้ายนี้ ผมขอแสดงความขอบคุณลูกค้า คู่ค้า พนักงานและผู้ถือหุ้น ที่ไว้วางใจและให้การสนับสนุนในการเปลี่ยนมุมมองของผู้คนที่มีการประกันชีวิต เอฟดับบลิวดีเล็งเห็นถึงศักยภาพของตลาดประกันชีวิตในประเทศไทย และต้องการส่งมอบความคุ้มครองให้กับคนไทย เพื่อให้ลูกค้าของเราสามารถใช้ชีวิตในแบบที่ชอบ **“Celebrate Living”** ต่อไปในอนาคต ผมมั่นใจเป็นอย่างยิ่งว่า เอฟดับบลิวดีมีจุดแข็งและโอกาสในการเติบโตอย่างยั่งยืน รวมถึงสามารถจะบรรลุเป้าหมายที่มุ่งหวังในปี 2565 และปีต่อไป ได้อย่างแน่นอน

นายเว็ด จอห์น โครนีย์
ประธานเจ้าหน้าที่บริหาร

ข้อมูลบริษัท

ณ วันที่ 31 ธันวาคม 2564



ชื่อบริษัท

บริษัท เอฟดับบลิวดี ประกันชีวิต จำกัด (มหาชน)



เลขทะเบียนบริษัท

0107563000304



สถานที่ตั้งสำนักงานใหญ่

เลขที่ 130 - 132 อาคารสินธรทาวเวอร์ 3 ชั้นที่ 14,16, 26-29
ถนนวิญญู แขวงลุมพินี เขตปทุมวัน กรุงเทพมหานคร 10330



เว็บไซต์

www.fwd.co.th



ประเภทธุรกิจ

ประกันชีวิต



จำนวนสาขา

13 สาขา



จำนวนหุ้น

3,006,360,171 หุ้น



ทุนจดทะเบียน

30,063,601,710 บาท



ทุนจดทะเบียนชำระแล้ว

30,063,601,710 บาท



ประเภทหุ้น

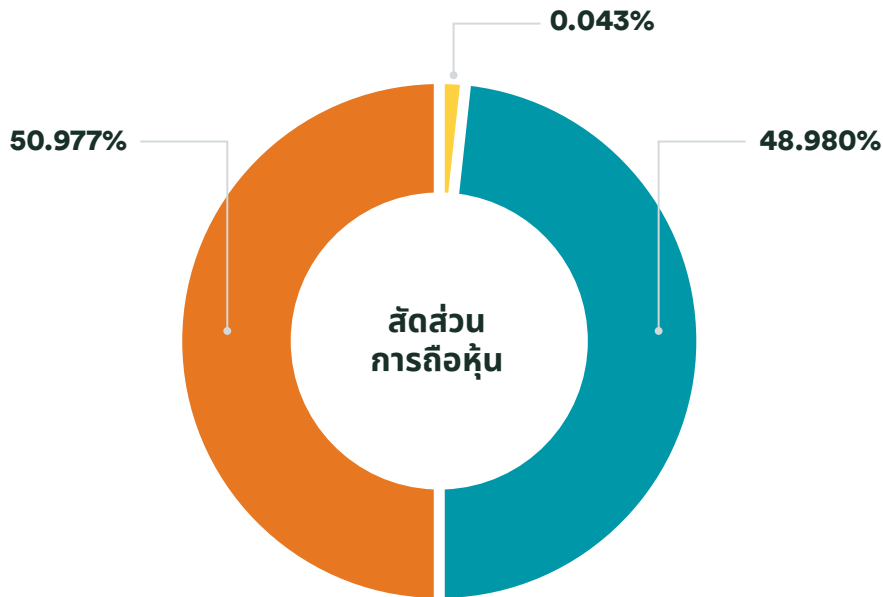
หุ้นสามัญ



มูลค่าหุ้น

หุ้นละ 10 บาท

สัดส่วนการถือหุ้น



บริษัท สยาม พิชชี จำกัด
1,532,555,997 หุ้น
คิดเป็นร้อยละ 50.977

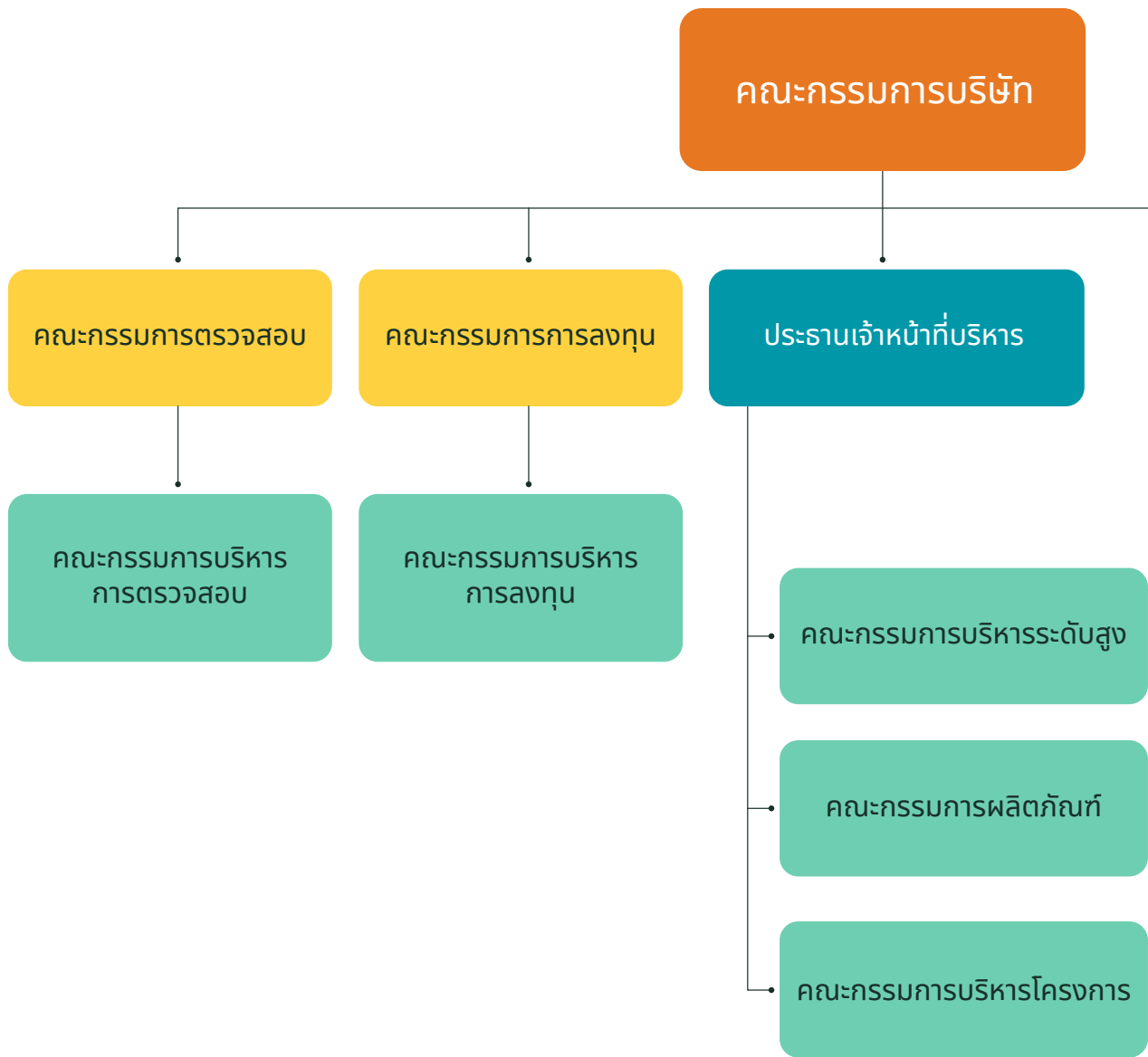
บริษัท เอฟดับบลิวดี กรุ๊ป ไฟแนนซ์เชียล เซอร์วิสেস พิคอี ลิมิเต็ด
1,472,511,205 หุ้น
คิดเป็นร้อยละ 48.980

ผู้ถือหุ้นอื่น ๆ
1,292,969 หุ้น
คิดเป็นร้อยละ 0.043

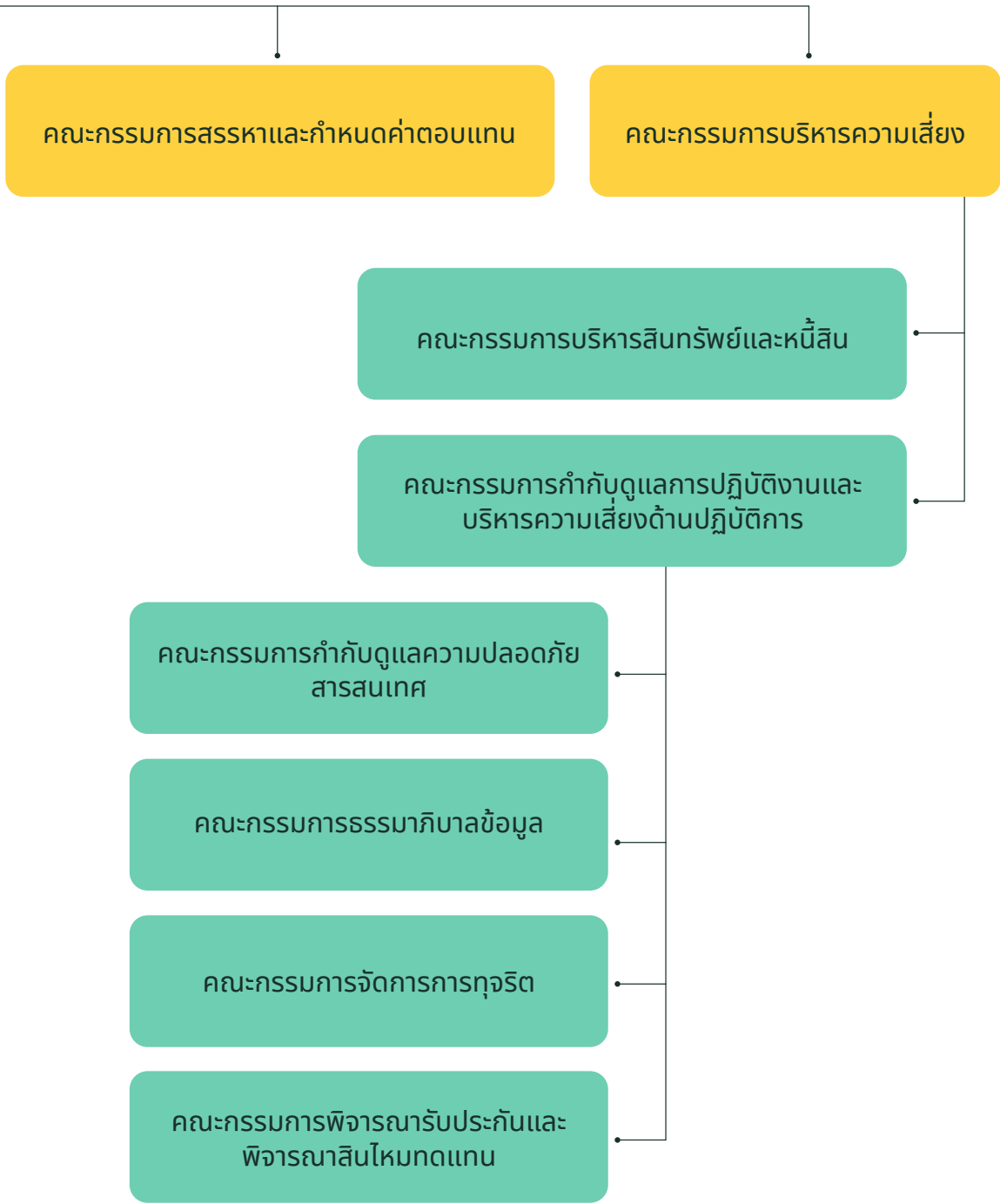
นายทะเบียนหลักทรัพย์

บริษัท เบเคอร์ แอนด์ แม็คเคินซี จำกัด
อาคารอับดุลราฮิม ชั้น 5, 10 และ 21 - 25
990 ถนนพระรามที่ 4 แขวงสีลม เขตบางรัก
กรุงเทพมหานคร 10500
โทรศัพท์ 0-2636-2000

โครงสร้างการจัดการ



-  คณะกรรมการบริษัท
-  คณะกรรมการชุดย่อย
-  คณะกรรมการบริหาร



คณะกรรมการบริษัท



นายดาไมส จาโคบัส เซียง
Mr. Damis Jacobus Ziengs
ประธานกรรมการ/Chairperson
กรรมการที่ไม่เป็นผู้บริหาร/Non-executive Director



นางสาวอมรทิพย์ จันทรศรีชวลา
Ms. Amornthip Chansrichawla
รองประธานกรรมการ/Vice-Chairperson
กรรมการอิสระ/Independent Director



นายไมเคิล ลิม ชู ซาน
Mr. Michael Lim Choo San
กรรมการอิสระ/Independent Director



นางสาววรดา ตั้งสืบกุล
Ms. Vorada Thangsurbkul
กรรมการอิสระ/Independent Director



นายจิรวรรณ ไชยะปัญญาธรรม
Mr. Jiravat Kosapanyatham
กรรมการอิสระ/Independent Director



นายไมเคิล สตีเฟ่น บีชอป
Mr. Michael Stephen Bishop
กรรมการที่ไม่เป็นผู้บริหาร/Non-executive Director



นายเดวิด จอห์น โครนิก
Mr. David John Korunic
กรรมการบริหาร/Executive Director



นายอภิรักษ์ จิตรานนท์
Mr. Apirak Chitranondh
กรรมการบริหาร/Executive Director



นางสาวเปมปัญญาภา ปัญญาปวีร์
Ms. Peamphanyapa Phanyapavee
กรรมการบริหาร/Executive Director



นายดาไมส จาโคบัส เซียง
Mr. Damis Jacobus Ziengs

ประธานกรรมการ/Chairperson
กรรมการที่ไม่เป็นผู้บริหาร/Non-executive Director

อายุ 72 ปี

การศึกษา

- Master of Business Administration,
The University of Oregon, U.S.A.
- Bachelor of Business Administration,
The University of Oregon, U.S.A.

ประสบการณ์

- **ตุลาคม 2563 – ปัจจุบัน**
บริษัท เอฟดับบลิวดี ประกันชีวิต จำกัด (มหาชน)
กรรมการที่ไม่เป็นผู้บริหาร ประธานกรรมการบริษัท
ประธานคณะกรรมการบริหารความเสี่ยง
ประธานคณะกรรมการการลงทุน
- **ตุลาคม 2561 – ปัจจุบัน**
Gleneagles Hong Kong Hospital, Hong Kong.
Member of the Advisory Council
- **ธันวาคม 2559 – ปัจจุบัน**
Carret Private Investment Limited, Hong Kong.
Member of the Advisory Council
- **สิงหาคม 2559 - ปัจจุบัน**
FWD Life Insurance Co., Indonesia
Advisor to the Board of Commissioners
- **เมษายน 2557 – ปัจจุบัน**
FWD Life Insurance Company (Bermuda) Limited,
Hong Kong.
Non - Executive Director
- **ธันวาคม 2556 – ปัจจุบัน**
FWD Group Limited.
Non-executive Director,
Vice-Chairman and Audit Committee member
- **มีนาคม – กันยายน 2563**
บริษัท ไทยพาณิชย์ประกันชีวิต จำกัด (มหาชน)
กรรมการที่เป็นผู้บริหาร
ประธานกรรมการ
ประธานกรรมการบริหารความเสี่ยง
กรรมการตรวจสอบ
กรรมการสรรหาและกำหนดค่าตอบแทน
กรรมการการลงทุน
- **กันยายน 2559 – กันยายน 2562**
บริษัท เอฟดับบลิวดี ประกันชีวิต จำกัด (มหาชน)
กรรมการที่ไม่เป็นผู้บริหาร
รองประธานกรรมการ
กรรมการตรวจสอบ
- **มีนาคม 2558 – กันยายน 2559**
บริษัท เอฟดับบลิวดี ประกันชีวิต จำกัด (มหาชน)
ที่ปรึกษาคณะกรรมการบริษัท



นางสาวอมรทิพย์ จันทรศรีชวลา
Ms. Amornthip Chansrichawla
 รองประธานกรรมการ/Vice-Chairperson
 กรรมการอิสระ/Independent Director

อายุ 57 ปี

การศึกษา

- B.Sc, New York University, U.S.A.
- M.B.A., New York University, U.S.A.
- Advanced Management Program, Harvard Business School, U.S.A.
- Fellow, Society of Actuaries U.S.A.

ประสบการณ์

- **ตุลาคม 2563 – ปัจจุบัน**
บริษัท เอฟดับบลิวดี ประกันชีวิต จำกัด (มหาชน)
กรรมการอิสระ รองประธานกรรมการ
กรรมการบริหารความเสี่ยง กรรมการตรวจสอบ
กรรมการการลงทุน
- **2554 – กันยายน 2563**
บริษัท ไทยพาณิชย์ประกันชีวิต จำกัด (มหาชน)
กรรมการอิสระ รองประธานกรรมการ
ประธานกรรมการตรวจสอบ
กรรมการการลงทุน กรรมการบริหารความเสี่ยง
- **2563 – ปัจจุบัน**
บริษัท มิตรแท้ประกันภัย จำกัด (มหาชน)
ประธานกรรมการ
- **กันยายน 2561 – ปัจจุบัน**
คณะทำงานขับเคลื่อนนโยบายมาตรฐานการทำงาน
ของนักคณิตศาสตร์ประกันภัย สำนักงานคณะกรรมการ
กำกับและส่งเสริมการประกอบธุรกิจประกันภัย (คปภ.)
- **2544 – 2562**
บริษัท มิตรแท้ประกันภัย จำกัด (มหาชน)
กรรมการ ประธานกรรมการบริหารความเสี่ยง
กรรมการตรวจสอบ และกรรมการการลงทุน
- **2560 – 2561**
สมาคมประกันวินาศภัยไทย
ที่ปรึกษาคณะกรรมการ การบัญชี - การเงิน และการลงทุน
- **2558 – 2560**
สมาคมประกันวินาศภัยไทย
คณะกรรมการ การบัญชี - การเงินและการลงทุน
- **2554 – 2560**
สมาคมนักคณิตศาสตร์ประกันภัยแห่งประเทศไทย
ที่ปรึกษา



นายไมเคิล ลิม ชู ซาน
Mr. Michael Lim Choo San
กรรมการอิสระ/Independent Director

อายุ 76 ปี

การศึกษา

- Bachelor Degree of Commerce and Administration, Victoria University of Wellington, New Zealand.
- Chartered Accountant, Australia and New Zealand.
- Fellow Chartered Accountant, Institute of Singapore Chartered Accountants (ISCA).

ประสบการณ์

- **ตุลาคม 2563 – ปัจจุบัน**
บริษัท เอฟดับบลิวดี ประกันชีวิต จำกัด (มหาชน)
กรรมการอิสระ ประธานกรรมการตรวจสอบ
ประธานกรรมการสรรหาและกำหนดค่าตอบแทน
- **กันยายน 2559 - ปัจจุบัน**
FWD Life Insurance Public Company Limited
กรรมการอิสระ ประธานกรรมการตรวจสอบ
ประธานกรรมการสรรหาและกำหนดค่าตอบแทน
- **กันยายน 2559 – ปัจจุบัน**
Fullerton Healthcare Corporation Limited.
ประธานกรรมการและกรรมการอิสระ
- **กรกฎาคม 2559 – ปัจจุบัน**
Nomura Singapore Limited.
ประธานกรรมการและกรรมการอิสระ
- **2554 – มิถุนายน 2021**
Nomura Holding Limited.
กรรมการที่ไม่เป็นผู้บริหาร



นางสาววรดา ตั้งสืบกุล
Ms. Vorada Thangsurbkul
 กรรมการอิสระ/Independent Director

อายุ 51 ปี

การศึกษา

- MBA, Kenan -Flagler Business School, The University of North Carolina at Chapel Hill, U.S.A.
- ปริญญาตรี การเงินและการบริหารธุรกิจ มหาวิทยาลัยธรรมศาสตร์

ประสบการณ์

- **ตุลาคม 2563 – ปัจจุบัน**
บริษัท เอฟดับบลิวดี ประกันชีวิต จำกัด (มหาชน)
กรรมการอิสระ กรรมการบริหารความเสี่ยง กรรมการตรวจสอบ
- **พฤษภาคม 2563 – ปัจจุบัน**
บริษัท เซนทิเนล แคปปิตอล เอเชีย พิกโก้
ที่ปรึกษาทางการเงินอิสระ
- **ธันวาคม 2562 – ปัจจุบัน**
บริษัท สยามซีทีประกันภัย จำกัด (มหาชน)
กรรมการอิสระและกรรมการตรวจสอบ
- **มกราคม – กันยายน 2563**
บริษัท เอฟดับบลิวดี ประกันชีวิต จำกัด (มหาชน)
กรรมการอิสระ
- **กันยายน 2562 – พฤษภาคม 2563**
บริษัท ไทย เวียตเจ็ท แอร์ จอยักษ์ สตีล จำกัด
ประธานเจ้าหน้าที่บริหาร
- **กันยายน 2561 – เมษายน 2562**
บริษัท หลักทรัพย์ ธนาकरไทยพาณิชย์และจูเลียส แบร์ จำกัด
กรรมการ
- **กุมภาพันธ์ 2561 – พฤษภาคม 2563**
ธนาकरไทยพาณิชย์ จำกัด (มหาชน)
คณะกรรมการการพิจารณารับประกันภัย
- **เมษายน 2557 – พฤษภาคม 2562**
ธนาकरไทยพาณิชย์ จำกัด (มหาชน)
คณะกรรมการกองทุนสำรองเลี้ยงชีพ
- **เมษายน 2557 – เมษายน 2560**
บริษัท หลักทรัพย์ ไทยพาณิชย์ จำกัด
กรรมการ ประธานกรรมการตรวจสอบ
- **กรกฎาคม 2554 – พฤษภาคม 2562**
ธนาकरไทยพาณิชย์ จำกัด (มหาชน)
รองกรรมการผู้จัดการใหญ่ ฝ่ายวาณิชธนกิจ



นายจิรวรรณ ไชยะปัญญาธรรม
Mr. Jiravat Kosapanyatham
กรรมการอิสระ/Independent Director

อายุ 70 ปี

การศึกษา

- พัฒนบริหารศาสตร์มหาบัณฑิต สถาบันบัณฑิตพัฒนบริหารศาสตร์
- ปริญญาโทด้านกฎหมาย มหาวิทยาลัยอินเดียนา ประเทศสหรัฐอเมริกา
- เติบโตบัณฑิต สำนักอบรมศึกษากฎหมาย แห่งเนติบัณฑิตยสภา
- ปริญญาตรี คณะนิติศาสตร์ จุฬาลงกรณ์มหาวิทยาลัย

ประสบการณ์

- **เมษายน 2557 – ปัจจุบัน**
บริษัท เอฟดับบลิวดี ประกันชีวิต จำกัด (มหาชน)
กรรมการอิสระ
- **พฤษภาคม 2540 – ธันวาคม 2556**
บริษัท ไอเอ็นจี ประกันชีวิต จำกัด (มหาชน)
กรรมการ และรองกรรมการผู้จัดการ ฝ่ายกฎหมายและกำกับดูแล
- **มกราคม 2563 - ปัจจุบัน**
บริษัท เอฟดับบลิวดี ประกันภัย จำกัด (มหาชน)
กรรมการอิสระ



นายไมเคิล สตีเฟ่น บิชอป

Mr. Michael Stephen Bishop

กรรมการที่ไม่เป็นผู้บริหาร/Non-executive Director

อายุ 61 ปี

การศึกษา

- Associate of The Institute of Financial Services, UK (Formally Chartered Institute of Bankers).
- Southern College of Technology Qualifications.
- Ordinary National Diploma – Business Studies.
- King Edmund School, Rochford, Essex Qualifications 8 'O' Levels.

ประสบการณ์

- **ตุลาคม 2563 – ปัจจุบัน**
บริษัท เอฟดับบลิวดี ประกันชีวิต จำกัด (มหาชน)
กรรมการที่ไม่เป็นผู้บริหาร กรรมการบริหารความเสี่ยง
กรรมการตรวจสอบ
- **ตุลาคม 2560 – ปัจจุบัน**
Heng An Standard Life (Asia) Ltd.
กรรมการที่ไม่เป็นผู้บริหาร ประธานกรรมการตรวจสอบ
กรรมการบริหารความเสี่ยง
- **พฤษภาคม 2560 – ปัจจุบัน**
FWD Fuji Life Insurance Co.
ประธานกรรมการ กรรมการตรวจสอบ
กรรมการบริหารความเสี่ยง
- **พฤศจิกายน 2559 – ปัจจุบัน**
FWD Group.
ที่ปรึกษาอาวุโส ประจำประเทศไทย
- **กุมภาพันธ์ 2559 – ปัจจุบัน**
AIG Asia Pacific Insurance Co.
กรรมการอิสระ ประธานกรรมการบริหารความเสี่ยง
ประธานกรรมการสรรหา กรรมการตรวจสอบ



นายเดวิด จอห์น โครูนิช
Mr. David John Korunic
กรรมการบริหาร/Executive Director

อายุ 57 ปี

การศึกษา

- Chartered Accountant (New Zealand Society of Accountants).
- Associate Accountant (Hong Kong Society of Accountants).
- B.Com Bachelor of Commerce (majoring in Accountancy).
- University of Canterbury - New Zealand.

ประสบการณ์

- **ตุลาคม 2563 – ปัจจุบัน**
บริษัท เอฟดับบลิวดี ประกันชีวิต จำกัด (มหาชน)
กรรมการที่เป็นผู้บริหาร ประธานเจ้าหน้าที่บริหาร
กรรมการบริหารความเสี่ยง กรรมการการลงทุน
- **มกราคม 2556 – ธันวาคม 2562**
บริษัท กรุงเทพ – แอช่า ประกันชีวิต จำกัด (มหาชน)
ประธานเจ้าหน้าที่บริหารและประธานเจ้าหน้าที่บริหารประจำประเทศไทย
- **กรกฎาคม 2562 – กันยายน 2563**
บริษัท ไทยพาณิชย์ประกันชีวิต จำกัด (มหาชน)
กรรมการที่เป็นผู้บริหาร ประธานเจ้าหน้าที่บริหาร
ประธานกรรมการการลงทุน และกรรมการบริหารความเสี่ยง



นายอภิรักษ์ จิตรานนท์
Mr. Apirak Chitranondh
กรรมการบริหาร/Executive Director

อายุ 53 ปี

การศึกษา

- ปริญญาโท คณะการจัดการ มหาวิทยาลัยมหิดล
- ปริญญาตรี คณะบริหารธุรกิจ (การตลาด) มหาวิทยาลัยรามคำแหง

ประสบการณ์

- **ตุลาคม 2563 – ปัจจุบัน**
บริษัท เอฟดับบลิวดี ประกันชีวิต จำกัด (มหาชน)
กรรมการที่เป็นผู้บริหาร
- **สิงหาคม 2558 – กันยายน 2563**
บริษัท เอฟดับบลิวดี ประกันชีวิต จำกัด (มหาชน)
กรรมการที่เป็นผู้บริหาร รองประธานกรรมการ
ประธานเจ้าหน้าที่บริหาร สายงานเทคโนโลยีสารสนเทศและปฏิบัติการ
- **สิงหาคม 2558 – กุมภาพันธ์ 2561**
บริษัท เอฟดับบลิวดี ประกันชีวิต จำกัด (มหาชน)
ประธานเจ้าหน้าที่บริหาร สายงานเทคโนโลยีสารสนเทศและปฏิบัติการ



นางสาวเปมปัญญา ปัญญาปวีร์
Ms. Peamphanyapa Phanyapavee
กรรมการบริหาร/Executive Director

อายุ 50 ปี

การศึกษา

- ปริญญาโท บริหารธุรกิจ
University of Chattanooga, Tennessee, U.S.A.
- ปริญญาตรี วิทยาศาสตร์บัณฑิต (สถิติ)
คณะพาณิชยศาสตร์และการบัญชี จุฬาลงกรณ์มหาวิทยาลัย

ประสบการณ์

- **ตุลาคม 2563 – ปัจจุบัน**
บริษัท เอฟดับบลิวดี ประกันชีวิต จำกัด (มหาชน)
กรรมการที่เป็นผู้บริหาร กรรมการการลงทุน
- **สิงหาคม 2548 – กุมภาพันธ์ 2558**
บริษัท กรุงเทพ – แอช่า ประกันชีวิต จำกัด (มหาชน)
ผู้อำนวยการอาวุโส, เจ้าหน้าที่บริหารฝ่ายลงทุนและ
การบริหารสินทรัพย์และหนี้สิน
- **มีนาคม 2558 – ปัจจุบัน**
บริษัท เอฟดับบลิวดี ประกันชีวิต จำกัด (มหาชน)
ประธานเจ้าหน้าที่ สายงานการลงทุน

คณะกรรมการชุดย่อย

เพื่อให้เป็นไปตามหลักการกำกับดูแลกิจการที่ดีของสำนักงานคณะกรรมการกำกับและส่งเสริมการประกอบธุรกิจประกันภัย (คปภ.) คณะกรรมการบริษัทจึงได้มีมติให้มีการจัดตั้งคณะกรรมการชุดย่อยจำนวน 4 คณะ ได้แก่

1. คณะกรรมการตรวจสอบ

คณะกรรมการบริษัทได้แต่งตั้งบุคคล 4 ท่าน เข้าดำรงตำแหน่งกรรมการตรวจสอบ ดังนี้

ลำดับ	ชื่อ – สกุล	ตำแหน่ง
1	นายไมเคิล ลิม ชู ชาน	ประธานคณะกรรมการตรวจสอบ
2	นางสาวอมรทิพย์ จันทรศรีชวาลา	กรรมการตรวจสอบ
3	นายไมเคิล สตีเฟ่น บีชีบ	กรรมการตรวจสอบ
4	นางสาววรรดา ตั้งสืบกุล	กรรมการตรวจสอบ

โดยมี นางสาวอรรณ นรากร เป็น เลขานุการคณะกรรมการตรวจสอบ

2. คณะกรรมการบริหารความเสี่ยง

คณะกรรมการบริษัทได้แต่งตั้งบุคคล 5 ท่าน เข้าดำรงตำแหน่งกรรมการ ดังนี้

ลำดับ	ชื่อ – สกุล	ตำแหน่ง
1	นายดามิส จาโคบัส เชียง	ประธานคณะกรรมการบริหารความเสี่ยง
2	นางสาวอมรทิพย์ จันทรศรีชวาลา	กรรมการบริหารความเสี่ยง
3	นายไมเคิล สตีเฟ่น บีชีบ	กรรมการบริหารความเสี่ยง
4	นายเดวิด จอห์น โครนินซ์	กรรมการบริหารความเสี่ยง
5	นางสาววรรดา ตั้งสืบกุล	กรรมการบริหารความเสี่ยง

โดยมี นายเกรก กันสต่อลล์ เป็น เลขานุการคณะกรรมการบริหารความเสี่ยง

3. คณะกรรมการการลงทุน

คณะกรรมการบริษัทได้แต่งตั้งบุคคล 4 ท่าน เข้าดำรงตำแหน่งกรรมการ ดังนี้

ลำดับ	ชื่อ - สกุล	ตำแหน่ง
1	นายดามิส จาโคบัส เชียง	ประธานคณะกรรมการการลงทุน
2	นางสาวอมรทิพย์ จันทรศรีชวาล	กรรมการการลงทุน
3	นายเดวิด จอห์น โครนินซ์	กรรมการการลงทุน
4	นางสาวเปมปัญญภา ปัญญาปวีร์	กรรมการการลงทุน

โดยมี นางสาวเปมปัญญภา ปัญญาปวีร์ เป็น เลขานุการคณะกรรมการการลงทุน

4. คณะกรรมการสรรหาและกำหนดค่าตอบแทน

คณะกรรมการบริษัทได้แต่งตั้งบุคคล 3 ท่าน เข้าดำรงตำแหน่งกรรมการ ดังนี้

ลำดับ	ชื่อ - สกุล	ตำแหน่ง
1	นายไมเคิล ลิม ชู ชาน	ประธานคณะกรรมการสรรหาและกำหนดค่าตอบแทน
2	นายดามิส จาโคบัส เชียง	กรรมการสรรหาและกำหนดค่าตอบแทน
3	นายจิรวรรณ ไชยะปัญญารธรรม	กรรมการสรรหาและกำหนดค่าตอบแทน

โดยมี นายวีรภัทร สภากาญจน์ เป็น เลขานุการคณะกรรมการสรรหาและกำหนดค่าตอบแทน ซึ่งลาออกจากตำแหน่ง มีผลตั้งแต่วันที่ 31 ธันวาคม 2564 และ นางสาวศิริวรรณ ทองเหลือง เป็น เลขานุการคณะกรรมการสรรหาและกำหนดค่าตอบแทน มีผลตั้งแต่วันที่ 1 มกราคม 2565 เป็นต้นไป

คณะกรรมการบริหาร

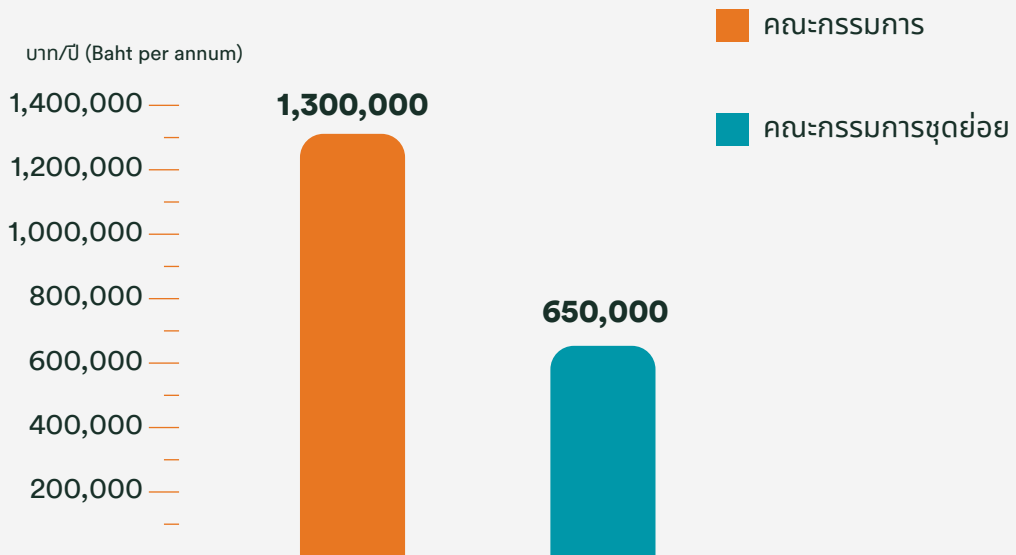
คณะกรรมการบริหารถูกจัดตั้งขึ้นเพื่อสนับสนุนคณะกรรมการบริหารระดับสูงในการจัดการการดำเนินงานธุรกิจของบริษัท และส่งเสริมคณะกรรมการบริษัทและคณะกรรมการชด้อย่อยในการควบคุมดูแล และปฏิบัติหน้าที่ต่าง ๆ

1. คณะกรรมการบริหารการตรวจสอบ ทำหน้าที่สนับสนุนคณะกรรมการตรวจสอบ
2. คณะกรรมการบริหารการลงทุน ทำหน้าที่สนับสนุนคณะกรรมการการลงทุน
3. คณะกรรมการกำกับดูแลการปฏิบัติงานและบริหารความเสี่ยงด้านปฏิบัติการ และคณะกรรมการบริหารสินทรัพย์และหนี้สิน ทำหน้าที่สนับสนุนคณะกรรมการบริหารความเสี่ยง
4. คณะกรรมการกำกับดูแลความปลอดภัยสารสนเทศ คณะกรรมการธรรมาภิบาลข้อมูล คณะกรรมการพิจารณารับประกัน และพิจารณาสิทธิใหม่ทดแทน และคณะกรรมการจัดการการทุจริต ทำหน้าที่สนับสนุนคณะกรรมการกำกับดูแลการปฏิบัติงานและบริหารความเสี่ยงด้านปฏิบัติการ
5. คณะกรรมการผลิตภัณฑ์ ทำหน้าที่ในการควบคุมกิจกรรมด้านการจัดการผลิตภัณฑ์ในนามของคณะกรรมการบริษัท

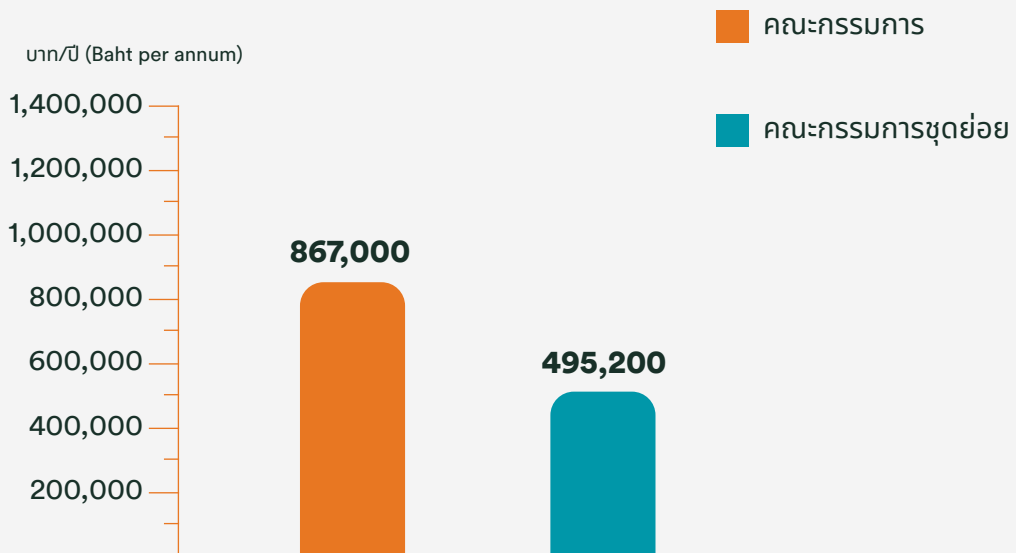
ค่าตอบแทนกรรมการ

กรรมการที่ไม่เป็นผู้บริหารและกรรมการอิสระ ได้รับค่าตอบแทนกรรมการ เป็นจำนวนดังต่อไปนี้

ประธานกรรมการ



กรรมการ



หมายเหตุ : ค่าตอบแทนของกรรมการไม่รวมถึงกรรมการซึ่งเป็นพนักงานของบริษัทหรือพนักงานของกลุ่มบริษัท เอฟดับบลิวดี

รายงานการถือหุ้นของกรรมการบริษัท

ลำดับ	ชื่อ - สกุล	ตำแหน่ง	จำนวนหุ้นที่ถือ
1	นายดามิส จาโคบัส เชียง	ประธานกรรมการ/ กรรมการที่ไม่เป็นผู้บริหาร	-
2	นางสาวอมรทิพย์ จันทรศรีชวาลา	รองประธานกรรมการ/กรรมการอิสระ	-
3	นายไมเคิล ลิม ชู ชาน	กรรมการอิสระ	-
4	นางสาววรรดา ตั้งสืบกุล	กรรมการอิสระ	-
5	นายจิรวีร์น โหะพะปัญญารธรรม	กรรมการอิสระ	1
6	นายไมเคิล สตีเฟ่น บีช็อบ	กรรมการที่ไม่เป็นผู้บริหาร	-
7	นายเดวิด จอห์น โครนูซ	กรรมการที่เป็นผู้บริหาร	-
8	นายอภิรักษ์ จิตรานนท์	กรรมการที่เป็นผู้บริหาร	1
9	นางสาวเปรมปัญญภา ปัญญาปวีร์	กรรมการที่เป็นผู้บริหาร	31

ณ วันที่ 31 ธันวาคม 2564

คณะผู้บริหาร



นายเดวิด จอห์น โครนิก
Mr. David John Korunic
ประธานเจ้าหน้าที่บริหาร
Chief Executive Officer

- เป็นนักบัญชีผู้ทรงคุณวุฒิที่มากด้วยประสบการณ์กว่า 35 ปี และทำงานในธุรกิจประกันชีวิตในภูมิภาคเอเชียมาแล้วกว่า 32 ปี
- เป็นผู้สนับสนุนในการสร้างการเปลี่ยนแปลงและความหลากหลายในสถานที่ทำงานและได้รับการยอมรับจากสื่อสิ่งพิมพ์และองค์กรต่างๆทั่วโลก (รวมถึงองค์การสหประชาชาติ)
- ตำแหน่งงานบริหารที่ผ่านมาได้แก่ ผู้ควบคุมการเงินในประเทศและภูมิภาค รวมถึงการดำรงตำแหน่ง Country CFO และ CEO ในบริษัทประกันระหว่างประเทศที่ใหญ่ที่สุดบางแห่ง (แมนูไลฟ์ออลิอันซ์และแอคซ่า)



นางนพเกล้า กิจปานนท์
Mrs. Nopakraw Kijpanont
 ประธานเจ้าหน้าที่
 สายงานคณะทำงานและกลยุทธ์องค์กร
Chief of Staff and Head of Strategy

- ประสบการณ์กว่า 23 ปี ในธุรกิจธนาคารและธุรกิจประกันชีวิต โดยครอบคลุมงานด้านกลยุทธ์ การสร้างขีดความสามารถทางการแข่งขัน การบริหารการเปลี่ยนแปลงภายในองค์กร การบริหารการขายและความสัมพันธ์ทางธุรกิจ การพัฒนาศักยภาพบุคลากร
- ประสบความสำเร็จในการพัฒนากลยุทธ์สู่แผนการปฏิบัติงานจริง ทำงานร่วมกับบริษัทพันธมิตรทางธุรกิจในการจัดตั้งรูปแบบการดำเนินธุรกิจประกันชีวิตผ่านช่องทางธนาคารได้สำเร็จ สร้างทีมงานลูกค้าธุรกิจสัมพันธ์ที่มีศักยภาพและขับเคลื่อนการเปลี่ยนแปลงภายในขององค์กร ทำให้สามารถขยายธุรกิจได้ในอัตราที่เติบโตที่สูงสอดคล้องกับเป้าหมาย
- เคยทำงานและดำรงตำแหน่งผู้บริหารในสถาบันการเงินชั้นนำทั้งในและต่างประเทศ เช่น ธนาคารกรุงเทพ จำกัด (มหาชน) และ Merrill Lynch (U.S.A) เป็นตัวแทนองค์กรในการบรรยายให้ความรู้หัวข้อทางธุรกิจต่าง ๆ



นายโจนาราน มาร์ค แซนด์รัม
Mr. Jonathan Mark Sandham
 ประธานเจ้าหน้าที่
 สายงานช่องทางการจัดจำหน่าย
Chief Distribution Officer

- ด้วยประสบการณ์กว่า 30 ปีธุรกิจการเงินที่มีความหลากหลาย ทั้งช่องทางขายตรง ช่องทางตัวแทน และช่องทางธนาคาร ทั้งในสหราชอาณาจักร และในเอเชีย
- เคยดำรงตำแหน่งประธานเจ้าหน้าที่ สายงานช่องทางตัวแทนของ Prudential ประเทศสิงคโปร์ ซึ่งทำยอดขาย 300 ล้านดอลลาร์สหรัฐ และครองอันดับ 1 ในช่องทางตัวแทน อีกทั้งยังได้รับคะแนนความพึงพอใจอย่างสูงจากทั้งฝ่ายขายและพนักงาน
- เคยดำรงตำแหน่งประธานเจ้าหน้าที่บริหาร AXA Financial ประเทศอินโดนีเซีย เป็นผู้นำ AXA Mandiri ซึ่งเป็นช่องทางการจัดจำหน่ายผ่านธนาคารที่ใหญ่ที่สุดในอินโดนีเซีย ด้วยยอดขายกว่า 300 ล้านดอลลาร์สหรัฐ ทำกำไรสุทธิได้กว่า 100 ล้านดอลลาร์สหรัฐ และเคยดำรงตำแหน่งเป็นคณะกรรมการบริหารของ Indonesia Life Insurance Association (Asosiasi Asuransi Jiwa Indonesia)



นายเจน อรัน เวส

Mr. Jan Arend Wes

ประธานเจ้าหน้าที่

สายงานพัฒนาและสนับสนุนธุรกิจ

Chief Commercial Officer

- ประสบการณ์กว่า 20 ปี ในตำแหน่งผู้บริหารของบริษัท ในธุรกิจประกันภัย ทั้งในเอเชียและยุโรป เช่น เมืองไทย ประกันชีวิต Prudential ประเทศไทยและเวียดนาม Fortis ประเทศเนเธอร์แลนด์
- ประสบความสำเร็จในการบริหารช่องทางการขายผ่านธนาคาร การปรับโครงสร้างช่องทางตัวแทน สร้างสรรค์ และนำเสนอภาพลักษณ์องค์กร รวมถึงการส่งมอบคุณค่าที่ดีที่สุดให้กับลูกค้า
- บทบาทในปัจจุบันดูแลภาพลักษณ์และสื่อสารองค์การ การบริหารประสบการณ์ของลูกค้า และพัฒนาช่องทางธุรกิจใหม่ทั้งในประเทศไทยและประเทศเพื่อนบ้าน



นายจอร์น ไมเคิล ฟลานเดอร์ส

Mr. John Michael Flanders

ประธานเจ้าหน้าที่

สายงานบริหารการเงิน

Chief Financial Officer

- มีความเชี่ยวชาญ และประสบการณ์กว่า 30 ปีในด้านการเงิน ที่มุ่งเน้นให้เกิดผลลัพธ์ และสะสมประสบการณ์ใน 24 ปี หลังผ่านการทำงานกับธุรกิจประกันชีวิตในเอเชีย รวมทั้งธุรกิจการบริหารความมั่งคั่ง
- เคยปฏิบัติหน้าที่ในตำแหน่งประธานเจ้าหน้าที่สายงานการเงิน Prudential ประเทศไทย และ Manulife ประเทศไทย และดำรงตำแหน่งประธานกรรมการ ประธานเจ้าหน้าที่สายงานการเงิน Manulife ประเทศอินโดนีเซีย และตำแหน่งบริหารอื่นๆ
- มีประสบการณ์มากมายหลายด้าน ทั้งด้านการเงิน คณิตศาสตร์ประกันภัย และบทบาทหน้าที่หลากหลาย ทั้งในด้านความเสี่ยงและกลยุทธ์



นางสาวอลิสา อารีพงษ์
Ms. Alisa Areepong
 ประธานเจ้าหน้าที่
 สายงานพัฒนาและนำเสนอผลิตภัณฑ์
Chief Proposition Officer

- ประสบการณ์กว่า 20 ปี ในธุรกิจประกันชีวิต ครอบคลุม ทั้งด้านการพัฒนาผลิตภัณฑ์ประกันชีวิตแบบครบวงจร ตั้งแต่การออกแบบ การอนุมัติ การนำผลิตภัณฑ์สู่ตลาด ผ่านการสื่อสารในทุกๆ รูปแบบ รวมถึงการดูแล ประสบการณ์ ลูกค้าตลอดระยะเวลาเอาประกันภัย การส่งเสริมการตลาด และการวางแผนกลยุทธ์ของบริษัท
- เป็นผู้สนับสนุน ในการสร้างนวัตกรรมด้านผลิตภัณฑ์ และความแตกต่างของผลิตภัณฑ์ในธุรกิจประกันชีวิต โดยให้ สอดคล้องต่อความต้องการของลูกค้าที่เปลี่ยนแปลงไป ทั้งในส่วนของแผนประกันสุขภาพโรคร้ายแรง ประกันอุบัติเหตุ รวมถึงการนำเสนอการสื่อสารผลิตภัณฑ์ ไปยังลูกค้า ในรูปแบบที่แตกต่างด้วยภาษาที่ง่าย และเข้าถึงกลุ่มลูกค้า เป้าหมาย
- เคยดำรงตำแหน่งเป็นผู้บริหารระดับสูง ทั้งในส่วนของ ประธานเจ้าหน้าที่บริหาร ฝ่ายผลิตภัณฑ์และประสบการณ์ ลูกค้า ประธานเจ้าหน้าที่บริหาร ฝ่ายผลิตภัณฑ์ และประธาน เจ้าหน้าที่บริหาร ฝ่ายพัฒนาผลิตภัณฑ์และนวัตกรรมใหม่ ของบริษัทประกันชีวิตชั้นนำในประเทศไทย



นางสาวศิริวรรณ ทองเหลือง*
Ms. Siriwan Thongluang
 ประธานเจ้าหน้าที่
 สายงานบุคลากรและวัฒนธรรม
Chief People and Culture Officer

- ด้วยประสบการณ์มากกว่า 17 ปีในด้านบริหารทรัพยากรบุคคล ของกลุ่มบริษัท ดิจิทัลและเทคโนโลยี สินค้าอุปโภคบริโภค และธุรกิจที่ปรึกษา ครอบคลุมถึงการให้คำปรึกษาด้าน ทรัพยากรบุคคล การเรียนรู้และการพัฒนาองค์กร พัฒนา บุคลากรและการบริหารจัดการบุคคลที่มีศักยภาพสูง ในองค์กร การออกแบบโครงสร้างองค์กร กลยุทธ์ด้านการ บริหารค่าตอบแทนและสวัสดิการ รวมไปถึงการเปลี่ยนแปลง วัฒนธรรมองค์กร และการจัดการการเปลี่ยนแปลง
- เคยเป็นผู้นำในการบริหารกลยุทธ์องค์กร และทรัพยากรบุคคล ของกลุ่มทรู ดิจิทัล ทำให้บริษัทพลิกโฉมสู่รูปแบบดิจิทัล สำหรับทุกคนในประเทศไทย และขยายไปยังระดับภูมิภาค อื่นๆ ทั้งสามารถผลักดันทุกศักยภาพ ผ่านกลุ่มดิจิทัล ทีมเทคโนโลยีและระบบนิเวศน์ ให้ประสานกันอย่างดีเยี่ยม
- ขับเคลื่อน Global HR Project ไปยังประเทศต่างๆ รวมถึง การสร้างความเปลี่ยนแปลงไปรูปแบบดิจิทัล, โปรแกรม การอบรมแบบดิจิทัล และโครงการพัฒนาความเป็นผู้นำของ พนักงาน

หมายเหตุ :

*นางสาวศิริวรรณ ทองเหลือง ได้รับแต่งตั้งให้ดำรงตำแหน่งประธานเจ้าหน้าที่ประธานเจ้าหน้าที่ สายงานบุคลากรและวัฒนธรรม มีผลตั้งแต่วันที่ 1 มกราคม 2565 เป็นต้นไป



นายอภิรักษ์ จิตรานนท์
Mr. Apirak Chitranondh
ประธานเจ้าหน้าที่
สายงานปฏิบัติการ
Chief Operating Officer

- มีประสบการณ์กว่า 28 ปีในสายงานปฏิบัติการประกันชีวิต หลักการ Six Sigma การพัฒนาผลิตภัณฑ์ และเทคโนโลยีใหม่ๆ
- เคยได้รับหน้าที่เป็นผู้นำการเปลี่ยนผ่านสู่ระบบดิจิทัล เพื่อนำแอปพลิเคชัน Digital Life Front End มาใช้กับการปฏิบัติงานของ Krungthai-AXA
- ดำรงตำแหน่งในระดับผู้เชี่ยวชาญและผู้บริหารในสายงานปฏิบัติการและระบบที่ Krungthai-AXA และ AIA ประเทศไทย



นายอังเดร ปีเตอร์ ซานิก**
Mr. Andre Peter Czanik
ประธานเจ้าหน้าที่
สายงานพัฒนาการและทรานฟอร์มเมชัน
Chief Integration and Transformation Officer

- ด้วยประสบการณ์มากกว่า 26 ปีในการบริหารเชิงกลยุทธ์ และประสบการณ์ในธุรกิจประกันอย่างเป็นที่ประจักษ์ ทั้งด้านประกันสุขภาพ การให้คำที่ปรึกษา สวัสดิการพนักงาน การรับประกันต่อ และการบริหารความเสี่ยง
- ประกอบกับความเชี่ยวชาญอย่างยิ่งในธุรกิจประกันหลากหลายที่เกี่ยวข้องกับการพัฒนา บูรณาการและทรานฟอร์มเมชันต่อองค์กรและหน่วยงานต่างๆ ในตลาดเกิดใหม่ของภูมิภาคเอเชีย
- เคยดำรงตำแหน่ง Partner, APAC กับบริษัทชั้นนำอย่าง GPS Consulting LLC และประธานเจ้าหน้าที่บริหารสายงานพัฒนาธุรกิจ และกรรมการผู้จัดการฝ่ายสุขภาพกับบริษัทกรุงไทย-แอกซ่า ประกันชีวิต จำกัด (มหาชน)

หมายเหตุ :

**นายอังเดร ปีเตอร์ ซานิก ได้รับแต่งตั้งให้ดำรงตำแหน่งประธานเจ้าหน้าที่ สายงานพัฒนาการและทรานฟอร์มเมชัน มีผลตั้งแต่วันที่ 1 มกราคม 2565 เป็นต้นไป



นายเครก ทันสตอลล์
Mr. Craig Tunstall
 ประธานเจ้าหน้าที่
 สายงานบรรษัทภิบาล
Chief Corporate Governance Officer

- มีคุณวุฒิระดับ Fellow of the UK Institute and Faculty of Actuaries.
- มีประสบการณ์การทำงานกว่า 25 ปี ในอุตสาหกรรมประกันภัยทั่วสหราชอาณาจักร ทวีปยุโรป และเอเชียตะวันออกเฉียงใต้
- เคยปฏิบัติหน้าที่ในตำแหน่งผู้อำนวยการระดับภูมิภาคฝ่ายผลิตภัณฑ์ที่บริษัท AXA Asia Region ประธานเจ้าหน้าที่สายงานคณิตศาสตร์ประกันภัยที่ บริษัท Aviva Italy ประธานเจ้าหน้าที่บริหารที่ บริษัท Standard Life International (Dublin) และ ผู้อำนวยการฝ่ายพัฒนาธุรกิจที่ บริษัท Standard Life Versicherung ประเทศเยอรมนี

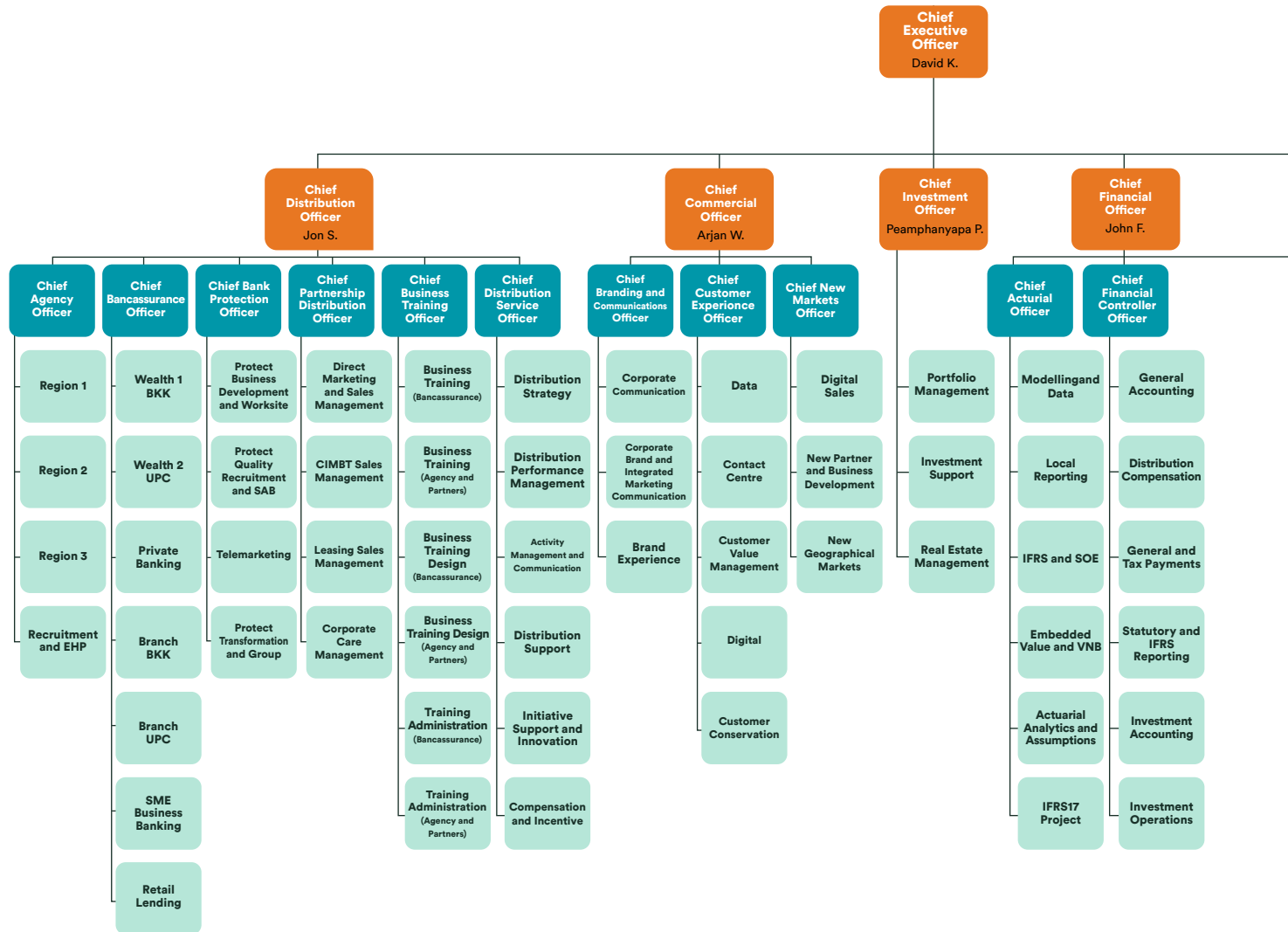


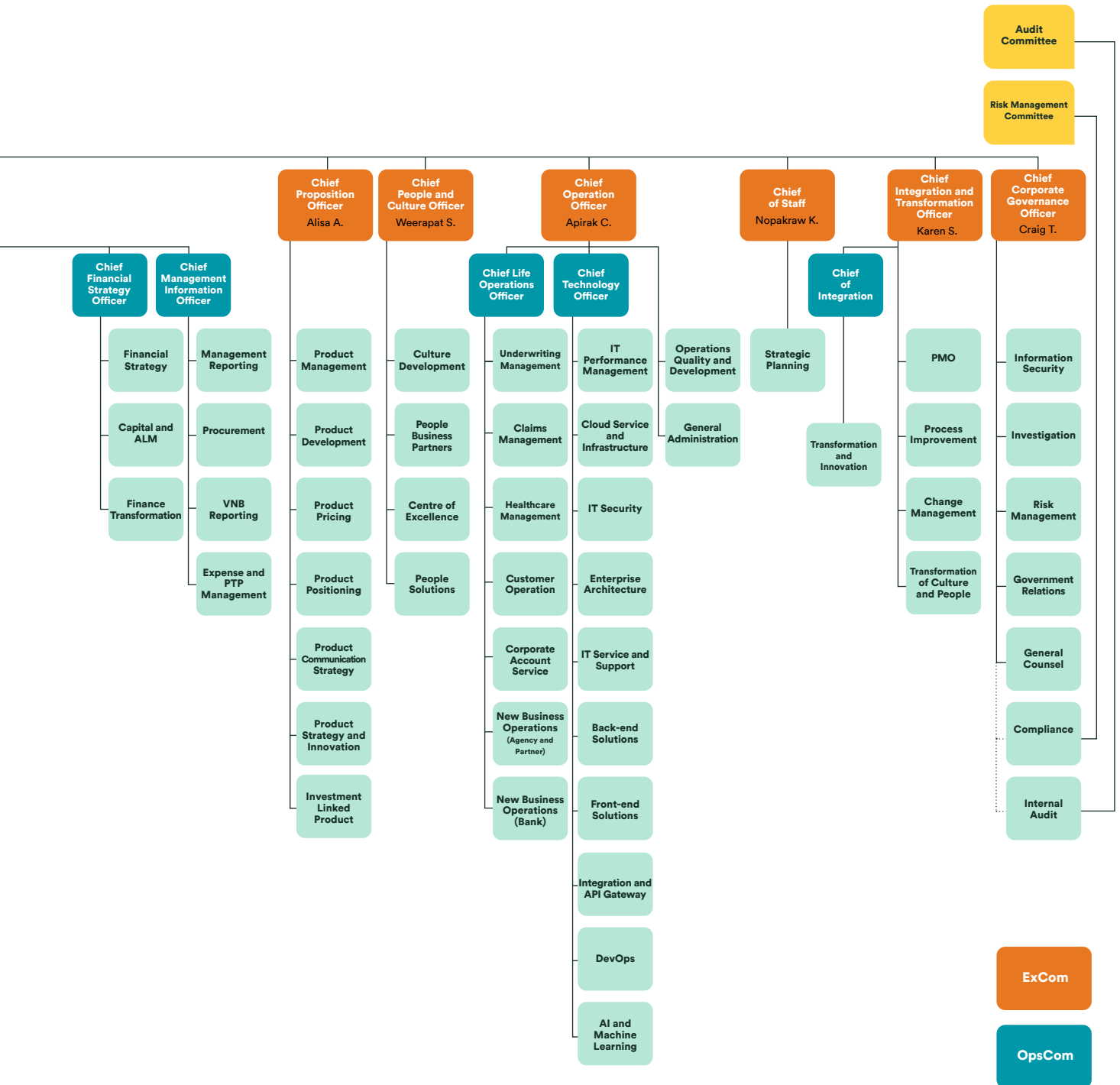
นางสาวเปมปัญญา ปัญญาปวีร์
Ms. Peamphanyapa Phanyapavee
 ประธานเจ้าหน้าที่
 สายงานการลงทุน
Chief Investment Officer

- ประสบการณ์มากกว่า 20 ปี ในสายธุรกิจการเงิน (ธนาคารกรุงเทพ, กองทุนบำเหน็จบำนาญข้าราชการ) ทำงานในบริษัทประกันชีวิตภายใต้แบรนด์ต่างประเทศ 2 แห่งเป็นเวลา 17 ปี (Krungthai – AXA และ FWD)
- ร่วมงานกับบริษัท FWD ตั้งแต่ปี พ.ศ. 2558 ปัจจุบันดำรงตำแหน่งประธานเจ้าหน้าที่สายงานการลงทุน ทำหน้าที่นำทีมในการบริหารจัดการพอร์ตการลงทุนของบริษัท เพื่อให้บรรลุวัตถุประสงค์ของการลงทุน เพิ่มผลตอบแทนจากเงินลงทุนภายใต้ความเสี่ยงที่ยอมรับได้และเป็นไปตามข้อกำหนดตามกฎหมาย และคำนึงถึงการบริหารสินทรัพย์และหนี้สินและการจัดการเงินทุนที่มีประสิทธิภาพ
- ร่วมงานกับหน่วยงานวางแผนกลยุทธ์ พร้อมให้การผลักดันและสนับสนุน สำหรับการริเริ่มโครงการใหม่ ๆ ในบริษัท

โครงสร้างองค์กร

FWD Thailand





ประวัติความเป็นมา



บริษัท เอฟดับบลิวดี ประกันชีวิต จำกัด (มหาชน) เป็นบริษัทในเครือของกลุ่มเอฟดับบลิวดี ซึ่งเป็นธุรกิจประกันชีวิตในภูมิภาคเอเชียที่มีลูกค้ากว่า 10 ล้านคนใน 10 ประเทศทั่วภูมิภาค รวมถึงในประเทศไทย ที่มีการเติบโตทางธุรกิจอย่างก้าวกระโดด โดยเอฟดับบลิวดี ประกันชีวิต เปิดตัวขึ้นในประเทศไทย เมื่อปี 2556 มุ่งเน้นที่จะทำให้ประกันชีวิตเป็นเรื่องง่าย สะดวก รวดเร็ว ผ่านการนำเสนอผลิตภัณฑ์ที่เข้าใจง่าย โดยใช้เทคโนโลยีดิจิทัล ด้วยแนวคิดการทำงานที่ยึดความต้องการของลูกค้าเป็นหลัก และความมุ่งมั่นที่จะเปลี่ยนมุมมองของผู้คนที่มีการประกันชีวิต

ประกันชีวิตที่เหมาะสมกับคุณ

FWD Max

แอปพลิเคชันที่ให้คุณได้เฉลิมฉลองชีวิตได้ทุกวัน ผ่านกิจกรรมที่ถูกออกแบบมาเพื่อตอบสนองไลฟ์สไตล์ที่หลากหลาย ผู้ใช้งานสามารถเพลิดเพลินกับกิจกรรมเพื่อสุขภาพ เดิน วิ่ง ปั่นจักรยาน ว่ายน้ำ รวมถึงการท่องเที่ยว และรับประทานอาหาร พร้อมสะสมแต้มเพื่อแลกกับของขวัญ และสิทธิพิเศษที่มากมายได้ทุกวัน

FWD Link

บริการออนไลน์จากเอฟดับบลิวดี บนแอปพลิเคชันไลน์และเว็บไซต์ที่ให้บริการหลากหลาย ไม่ว่าจะเป็นการเรียกร้องสินไหมออนไลน์ ดูข้อมูลกรมธรรม์ ข้อมูลการลงทุน ชำระเบี้ยออนไลน์ แจ้งเปลี่ยนแปลงข้อมูล แจ้งสิทธิลดหย่อนภาษี หรือขอหนังสือรับรองการชำระเบี้ย สามารถดูข้อมูลหรือทำรายการด้วยตัวเองได้ทุกที่ ทุกเวลา โดยไม่ต้องติดต่อศูนย์บริการลูกค้า ไม่ต้องส่งเอกสาร ไม่ต้องออกจากบ้าน สะดวก ง่าย ตอบโจทย์ทุกความต้องการ

FWD Smart Plus

เครื่องมือนำเสนอขายสำหรับตัวแทนในรูปแบบดิจิทัล ตอบโจทย์ยิ่งขึ้นสำหรับการขายด้วยวิธีไม่ต้องเข้าพบลูกค้า โดยสามารถอัปเดตเอกสารพร้อมลงลายมือชื่อแบบอิเล็กทรอนิกส์ รับชำระเบี้ยประกันออนไลน์ และส่งเอกสารยืนยันการสมัครผ่านอีเมลให้ลูกค้าได้ทันที ซึ่งพิสูจน์แล้วว่าเป็นเครื่องมือที่มีความปลอดภัยในการปกป้องข้อมูลสำคัญของลูกค้า ช่วยให้ลูกค้าสามารถเลือกซื้อผลิตภัณฑ์ได้เสมือนกับการมีตัวแทนมาเข้าพบ

ด้วยการทำงานที่ยึดถือความต้องการของลูกค้าเป็นหลัก เราจึงนำเสนอผลิตภัณฑ์และบริการที่เข้าใจง่าย ผ่านช่องทางดิจิทัล และมีการนำเทคโนโลยีใหม่ๆ มายกระดับการส่งมอบประสบการณ์ลูกค้า

เอฟดับบลิวดีประกันชีวิต ประเทศไทย ครีว้าตำแหน่งแบรนด์อันดับ 1 ด้านความเป็นเลิศในการสร้างประสบการณ์ที่ดีที่สุดให้แก่ลูกค้าในประเทศไทย ประจำปี 2564 ซึ่งจัดอันดับโดย KPMG International เครือข่ายให้คำปรึกษาทางธุรกิจระดับโลก

เราตั้งใจที่จะแก้ปัญหาต่างๆ ของลูกค้า ด้วยความใส่ใจ และความเข้าใจในความต้องการอย่างแท้จริง และให้บริการอย่างดีที่สุด เพื่อให้ลูกค้าสามารถออกไปใช้ชีวิตได้อย่างเต็มที่

เรามุ่งมั่นที่จะก้าวขึ้นเป็นบริษัทประกันชีวิตชั้นนำในเอเชีย ผ่านวิสัยทัศน์อันแน่วแน่ที่จะเปลี่ยนมุมมองของผู้คนที่มีการประกันชีวิต



การส่งมอบผลิตภัณฑ์ที่เหมาะสมให้กับลูกค้าของเรา

บริษัท เอฟดับบลิวดี ประกันชีวิต จำกัด (มหาชน) (“บริษัทฯ”) มุ่งเดินหน้าขยายลูกค้าผ่านช่อง 4 ช่องทางหลัก ได้แก่

- 1. ช่องทางการขายผ่านธนาคาร โดยมีธนาคารไทยพาณิชย์ จำกัด (มหาชน) และ บริษัท ไทยพาณิชย์ โพรเทค จำกัด
- 2. ช่องทางการขายผ่านตัวแทน ซึ่งปัจจุบันบริษัทฯ มีตัวแทนมืออาชีพ อยู่ทั่วทุกภูมิภาคของประเทศ ที่พร้อมดูแล และให้บริการด้านการประกันชีวิตและการวางแผนทางการเงิน
- 3. ช่องทางการขายผ่านพันธมิตรทางธุรกิจต่างๆ ซึ่งเป็นช่องทางที่มีการจัดจำหน่ายที่หลากหลาย อันประกอบไปด้วย ประกันกลุ่มสวัสดิการพนักงานสำหรับบริษัทหรือองค์กร ประกันชีวิตรายย่อย ผ่านช่องทางขายทางโทรศัพท์ ประกันชีวิตคุ้มครองสินเชื่อรถยนต์ ประกันชีวิตรายย่อยผ่านนายหน้า นิติบุคคลและนายหน้าบุคคลธรรมดา เป็นต้น
- 4. ช่องทางการขายผ่านดิจิทัล นำเสนอผลิตภัณฑ์ที่เข้าใจง่าย ตอบโจทย์คนรุ่นใหม่ เข้าถึงได้ทุกที่ ทุกเวลา ผ่านแพลตฟอร์มที่ใช้งานง่าย สามารถซื้อกรมธรรม์ได้ภายใน 5 นาที และได้รับความคุ้มครองทันที

ติดต่อเรา

- ศูนย์บริการลูกค้าเอฟดับบลิวดี โทร. 1351
- อีเมล customer.th@fwd.com
- ที่ตั้งสำนักงานใหญ่บริษัท เอฟดับบลิวดี ประกันชีวิต ชั้น 14, 16, 26-29
อาคารสินธรทาวเวอร์ 3 เลขที่ 130-132 ถนนวิทญู แขวงลุมพินี เขตปทุมวัน กรุงเทพฯ 10330
- บริการลูกค้าออนไลน์ (www.fwdlink.fwd.co.th)
- เว็บไซต์ www.fwd.co.th
- สาขารณาคารไทยพาณิชย์ทั่วประเทศ
- สำนักงานสาขา และสำนักงานตัวแทนของ เอฟดับบลิวดี ประกันชีวิต ทั่วประเทศ
- ช่องทางไลน์ @FWDThailand
- เฟซบุ๊ก FWD Thailand

กิจกรรมทางสังคมปี 2564



เอฟดับบลิวดี ประกันชีวิต ขอเป็นส่วนหนึ่งในการช่วยเหลือสังคมด้วยความภาคภูมิใจ ผ่านกิจกรรมเพื่อสังคมอย่างต่อเนื่อง ตามนโยบายการดำเนินงานด้านความรับผิดชอบต่อสังคมและการดูแลถึงพนักงาน ลูกค้า ชุมชนและสังคม

ในปี 2564 COVID-19 ยังคงแพร่ระบาดอยู่ทั่วประเทศ และมีจำนวนผู้ป่วยติดเชื้อรายใหม่อย่างต่อเนื่อง ภายใต้สถานการณ์เช่นนี้ยังมีพื้นที่หลายพื้นที่ที่ต้องการความช่วยเหลือ เราจึงขอเป็นส่วนหนึ่งในการช่วยสนับสนุนให้สังคมผ่านพ้นสถานการณ์ COVID-19 ผ่านการบริจาคอุปกรณ์ทางการแพทย์ให้กับมูลนิธิและสถาบันต่างๆ ซึ่งเป็นตัวกลางในการกระจายให้ทั่วถึงทั้งประเทศ

เอฟดับบลิวดี ประกันชีวิต มอบหน้ากากอนามัยสำหรับเด็กและเยาวชน ป้องกัน COVID-19

บริษัท เอฟดับบลิวดี ประกันชีวิต จำกัด (มหาชน) ช่วยดูแลสุขภาพและความปลอดภัยของเด็กและเยาวชนอันเป็นกำลังสำคัญของชาติ ด้วยการส่งมอบหน้ากากอนามัย จำนวนกว่า 30,000 ชิ้น เพื่อส่งต่อให้กับน้องๆ ที่ขาดแคลนหน้ากากอนามัยในถิ่นทุรกันดารทั่วประเทศ ผ่านกรมกิจการเด็กและเยาวชน โดยมี คุณปวีศา ชุมวิกรานต์ ประธานเจ้าหน้าที่สายงานภาพลักษณ์และสื่อสารองค์กร (ที่ 5 จากขวา) บริษัท เอฟดับบลิวดี ประกันชีวิต จำกัด (มหาชน) เป็นผู้ส่งมอบ และคุณสุภัชชา สุทธิพล (ที่ 3 จากซ้าย) อธิบดีกรมกิจการเด็กและเยาวชนเป็นตัวแทนรับมอบ

เอฟดับบลิวดี ประกันชีวิต ส่งกำลังใจให้พนักงานรักษาความสะอาด มอบอุปกรณ์ป้องกัน COVID-19

บริษัท เอฟดับบลิวดี ประกันชีวิต จำกัด (มหาชน) ร่วมส่งมอบกำลังใจให้แก่พนักงานฝ่ายรักษาความสะอาด เขตปทุมวัน โดยมอบอุปกรณ์ป้องกัน COVID-19 ประกอบด้วย ถุงมือผ้า, ถุงมือยาง, หน้ากากอนามัย, และสเปรย์แอลกอฮอล์ เพื่อเป็นอุปกรณ์เสริมช่วยป้องกันการติดเชื้อ COVID-19 ในระหว่างปฏิบัติหน้าที่ โดยมี คุณปวีศา ชุมวิกรานต์ (ที่ 3 จากซ้าย) ประธานเจ้าหน้าที่สายงานภาพลักษณ์และสื่อสารองค์กร บริษัท เอฟดับบลิวดี ประกันชีวิต จำกัด (มหาชน) เป็นผู้ส่งมอบ และคุณมาศวัลย์ ปิ่นสุวรรณ (ที่ 3 จากขวา) ผู้อำนวยการเขตปทุมวัน เป็นผู้รับมอบ



เอฟดับบลิวดี ประกันชีวิต ส่งมอบชุด PPE สนับสนุนทีมแพทย์ สว.จุฬาฯ รับมือ COVID-19

บริษัท เอฟดับบลิวดี ประกันชีวิต จำกัด (มหาชน) ส่งความห่วงใยให้กับบุคลากรทางการแพทย์ด้วยการมอบชุดป้องกันความปลอดภัย (Personal Protective Equipment หรือ PPE) ให้แก่โรงพยาบาลจุฬาลงกรณ์ เพื่อใช้สำหรับปฏิบัติหน้าที่ในการดูแลผู้ป่วยติดเชื้อไวรัส COVID-19



เอฟดับบลิวดี ประกันชีวิต ส่งมอบความคุ้มครองให้เยาวชนไทยมูลนิธิพิมาลี เพื่อพัฒนาคุณภาพชีวิต และส่งเสริมสังคมแห่งการเรียนรู้อย่างไม่สิ้นสุด

บริษัท เอฟดับบลิวดี ประกันชีวิต จำกัด (มหาชน) ร่วมสนับสนุนมูลนิธิพิมาลี (Pimali) สร้างสังคมแห่งการเรียนรู้ มอบความคุ้มครองชีวิตและสวัสดิการด้านการรักษาพยาบาลเป็นระยะเวลา 1 ปี ให้กับนักเรียน “ศูนย์ฝึกรักษาชีพการโรงแรมและงานบริการพิมาลี” ต่อเป็นปีที่ 2 มุ่งหวังให้นักเรียนทุกคนมีความมั่นใจในการเรียนรู้และลงมือทำด้วยตนเอง เปิดโอกาสในการสร้างประสบการณ์ใหม่ให้สามารถสนุกกับการใช้ชีวิตและเลือกทำในสิ่งที่ชอบแบบไม่ต้องกังวลเรื่องสุขภาพต่อยอดสู่อาชีพที่มั่นคงในอนาคต



เอฟดับบลิวดี ประกันชีวิต ส่งอุปกรณ์การแพทย์ช่วยโรงพยาบาล 4 จังหวัดในพื้นที่ขาดแคลน

บริษัท เอฟดับบลิวดี ประกันชีวิต จำกัด (มหาชน) ส่งมอบอุปกรณ์การแพทย์ให้แก่โรงพยาบาล 4 จังหวัดทั่วประเทศ เพื่อกระจายความช่วยเหลือให้ทั่วถึง ดังนี้



- 1. โรงพยาบาลยะลา จ.ยะลา**
เอฟดับบลิวดี ประกันชีวิต ส่งมอบเครื่องช่วยหายใจชนิดควบคุมด้วยปริมาตรและความดันจำนวน 5 เครื่อง
- 2. โรงพยาบาลปัตตานี จ.ปัตตานี**
เอฟดับบลิวดี ประกันชีวิต ส่งมอบอุปกรณ์การแพทย์เพื่อช่วยเหลือ ได้แก่
 - เครื่องช่วยหายใจชนิดควบคุมด้วยปริมาตรและความดันจำนวน 1 เครื่อง
 - เครื่องผลิตน้ำบริสุทธิ์แบบอัตโนมัติชนิดเคลื่อนที่จำนวน 1 เครื่อง
 - เครื่องศูนย์กลางการทำงานสัญญาณชีพและเครื่องติดตามการทำงานของหัวใจ จำนวน 1 ชุด
- 3. โรงพยาบาลอุ้มผาง จ.ตาก**
เอฟดับบลิวดี ประกันชีวิต ส่งมอบชุด PPE จำนวน 1,000 ชุด
- 4. โรงพยาบาลคอนสาร จ.ชัยภูมิ**
เอฟดับบลิวดี ประกันชีวิต ส่งมอบชุด PPE จำนวน 1,000 ชุด

นอกจากกิจกรรมช่วยเหลือสังคมแล้ว เอฟดับบลิวดี ประกันชีวิต ยังคงมุ่งพัฒนาคุณภาพชีวิตของเยาวชนไทยอย่างต่อเนื่อง โดยเปิดโอกาสให้ได้เรียนรู้ทักษะต่างๆ และสนับสนุนให้เยาวชนกล้าทำในสิ่งที่ไม่เคยทำมาก่อน รวมถึงมอบความคุ้มครองชีวิตให้เยาวชนเพื่อให้ใช้ชีวิตได้อย่างเต็มที่ โดยปราศจากความกังวล สอดคล้องกับเป้าหมายหลักของบริษัท ที่สนับสนุนให้ทุกคน “Celebrate living” ได้ในทุกๆ วัน

รางวัลและความสำเร็จ



เอฟดับบลิวดี ประกันชีวิต มุ่งเน้นที่จะทำให้ประกันชีวิตเป็นเรื่องง่าย สะดวก รวดเร็ว ผ่านการนำเสนอผลิตภัณฑ์ที่เข้าใจง่าย โดยใช้เทคโนโลยี ดิจิทัล ด้วยแนวคิดที่ยึดถือความต้องการของลูกค้าเป็นหลักและความมุ่งมั่นที่จะเปลี่ยนมุมมองของผู้คนที่มีการประกันชีวิต

จากความทุ่มเทและสร้างสรรค์ผลงานอย่างต่อเนื่อง ทำให้เอฟดับบลิวดี ประกันชีวิต มีความโดดเด่นและแตกต่าง จนได้รับรางวัลแห่งความสำเร็จ จำนวนมาก



เอฟดับบลิวดี ประกันชีวิต คว้ารางวัล Business+ Product Innovation Awards 2021 ต่อเนื่อง 2 ปีซ้อน ตอกย้ำผู้นำประกันออนไลน์

นายอาร์จิน เวส ประธานเจ้าหน้าที่สายงานพัฒนาและสนับสนุนธุรกิจ บริษัท เอฟดับบลิวดี ประกันชีวิต จำกัด (มหาชน) เป็นตัวแทนรับรางวัล Business+ Product Innovation Awards 2021 จัดโดยนิตยสาร Business+ ที่คิดสรรสุดยอดสินค้าและบริการนวัตกรรมยอดเยี่ยมแห่งปี 2021 โดยผลิตภัณฑ์ที่ได้รับคะแนนโหวตจากผู้บริหารสูงสุด 2 ปีซ้อน คือ “ประกันมะเร็งออนไลน์ FWD Easy E-Cancer” ซึ่งออกแบบมาเพื่อมอบประสบการณ์ที่ดีที่สุดให้แก่ลูกค้า ด้วยความสะดวกและรวดเร็ว สามารถจัดการได้เองทุกที่ทุกเวลา ทั้งนี้รางวัลดังกล่าวนับเป็นความภาคภูมิใจ และตอกย้ำความสำเร็จในการขับเคลื่อนบริษัทด้วยเทคโนโลยีดิจิทัลมุ่งสู่ผู้นำด้านประกันออนไลน์ที่คนไทยเชื่อมั่นมากที่สุด

เอฟดับบลิวดี ประกันชีวิต คว้ารางวัล ตัวแทนประกันชีวิตคุณภาพดีเด่น จาก Prime Minister's Insurance Awards 2021



บริษัท เอฟดับบลิวดี ประกันชีวิต จำกัด (มหาชน) นำโดย คุณสหพล พลปิลพิ (กลาง) ประธานเจ้าหน้าที่สายงานช่องทางตัวแทน พร้อมด้วยตัวแทนประกันชีวิต 3 ท่าน ได้แก่ นางสาวณัฐชานันท์ นันทพงษ์โกศล, นางสาวรศิษา ศิริรักษ์คณ และนางกัทนี ศิริวารินทร์ ได้รับคัดเลือกให้ได้รับรางวัล จากจำนวน 20 รางวัล ของตัวแทนในธุรกิจประกันทั่วประเทศกว่า 270,000 คน ซึ่งนับว่าเป็นรางวัลอันน่าภาคภูมิใจที่แสดงให้เห็นถึงต้นแบบตัวแทนประกันชีวิตผู้มีผลงานดีเด่นด้านการพัฒนาตนเองและการบำเพ็ญประโยชน์ให้แก่สังคมอย่างต่อเนื่อง ทั้งนี้รางวัลดังกล่าวสะท้อนถึงความมุ่งมั่นในการทำงานของตัวแทนเอฟดับบลิวดี ประกันชีวิต ที่เป็นมืออาชีพ และจริงใจในการให้บริการลูกค้า ด้วยแนวทางการทำงานที่ยึดถือความต้องการของลูกค้าเป็นหลัก เพื่อสร้างประสบการณ์ด้านประกันชีวิตที่ดีที่สุดให้แก่ลูกค้าอย่างต่อเนื่อง สอดคล้องกับวิสัยทัศน์ที่จะเปลี่ยนมุมมองของผู้คนที่มีการประกันชีวิต



ตัวแทนเอฟดับบลิวดี ประกันชีวิต รับรางวัลคุณวุฒิตัวแทนยอดเยี่ยมแห่งชาติ ครั้งที่ 21 ประจำปี 2021

บริษัท เอฟดับบลิวดี ประกันชีวิต จำกัด (มหาชน) นำโดย นายสหพล พลปิลพิ (กลาง) ประธานเจ้าหน้าที่สายงานช่องทางตัวแทน พร้อมด้วยทีมตัวแทนประกันชีวิต 5 ท่าน ได้แก่ นางสาวทิพวรรณ เดชชิต, นายนิติพัทธ์ เจียมพานทอง, นางสาวรณพร ธันยธรประเสริฐ, นางสาววิรัตน์ ชื่นจตุรัส และนางสาวพรรัตน์ เนตรศิริอาภรณ์ เข้ารับรางวัลคุณวุฒิตัวแทนยอดเยี่ยมแห่งชาติ ครั้งที่ 21 ประจำปี 2021 (National Agent Awards - NAA) จัดโดยสมาคมตัวแทนประกันชีวิตและที่ปรึกษาการเงิน (THAIFA) เพื่อเป็นการยกย่องเชิดชูเกียรติตัวแทนประกันชีวิตที่ทำผลงานยอดเยี่ยม ถือเป็นรางวัลแห่งเกียรติยศที่สะท้อนให้เห็นถึงศักยภาพและมาตรฐานในอาชีพตัวแทนประกันชีวิต

เอฟดับบลิวดี ประกันชีวิต กว่า 6 รางวัล ศูนย์บริการลูกค้ายอดเยี่ยม จากเวที TCCTA Contact Center Awards 2021



เอฟดับบลิวดี ประกันชีวิต กว่า 6 รางวัล จากการเข้าร่วมประกวด TCCTA Contact Center Awards 2021 จัดโดยสมาคมการค้าธุรกิจ ศูนย์บริการทางโทรศัพท์ไทย คัดเลือกจากแผนงานที่มีประสิทธิภาพพร้อมการให้บริการโดยทีมงานที่เชี่ยวชาญ สามารถบริหารจัดการลูกค้า ได้อย่างมืออาชีพ มีการพัฒนาระบบและ นำเทคโนโลยีมาใช้เพื่อตอบสนองการให้บริการลูกค้าได้อย่างรวดเร็ว สามารถรองรับปริมาณความต้องการจากลูกค้าที่ติดต่อเข้ามาจำนวนมากพร้อมสำรวจความพึงพอใจลูกค้าหลังรับบริการด้วยแนวทางการทำงานเชิงรุกที่ใส่ใจในความ ต้องการของลูกค้า และส่งมอบการบริการด้วยนวัตกรรมที่ทันสมัย ตอกย้ำแนวคิดยึดความต้องการของลูกค้าเป็นหลัก (Customer-led)



เอฟดับบลิวดี ประกันชีวิต คว้ารางวัลแบรนด์ที่โดดเด่น ประจำปี 2021

นางสาวปวีศา ชุมวิกรานต์ ประธานเจ้าหน้าที่สายงานภาพลักษณ์และสื่อสารองค์กร บริษัท เอฟดับบลิวดี ประกันชีวิต เป็นตัวแทนรับรางวัล ระดับเอเชีย “Outstanding Brands Awards 2021 หรือ รางวัลแบรนด์ที่โดดเด่นประจำปี 2021” ในงาน 2021 Asia CEO Summit & Award Ceremony "Asia's Champions of Excellence" โดยมอบให้กับแบรนด์ที่มีความคิดสร้างสรรค์ นำเสนอสิ่งใหม่ๆ มีความเสมอต้นเสมอปลายในการทำกิจกรรมของแบรนด์ในสื่อออนไลน์และออฟไลน์อย่างเป็นที่ประจักษ์ เข้าถึงความต้องการของลูกค้า สร้างความพึงพอใจให้กับผู้บริโภคได้อย่างโดดเด่น ซึ่งจัดโดยอินฟลูเอนเซอร์แบรนด์ ประเทศสิงคโปร์ องค์กรที่มีความเชี่ยวชาญด้านการสร้างแบรนด์ ในเอเชียมายาวนานกว่า 20 ปี และบริษัท นิโอ การ์เก็ต จำกัด ประเทศไทย ที่ปรึกษาด้านการสื่อสารแบรนด์และภาพลักษณ์องค์กร ทั้งนี้ รางวัลนี้เป็นการตอกย้ำความสำเร็จของการสร้างแบรนด์เอฟดับบลิวดี ประกันชีวิต ด้วยความมุ่งมั่นที่ต้องการเปลี่ยนมุมมองของผู้คนที่ต้องการประกันชีวิต มุ่งเน้นความเข้าใจ ยึดความต้องการของลูกค้าเป็นหลัก (customer – led) ผ่านแคมเปญ “Celebrate living” และการสร้าง Brand experience อย่างต่อเนื่อง สร้างสรรค์กิจกรรมที่สอดคล้องกับไลฟ์สไตล์ โดยยกสัมผัสดัง 5 หรือ 5 Sensory เป็นสื่อกลาง ให้ลูกค้าได้รับประสบการณ์ที่แตกต่าง สดใหม่ พร้อมการสื่อสารด้วยภาษาที่เข้าใจได้ง่าย ตรงไปตรงมา เพื่อนำเสนอผลิตภัณฑ์ ประกันและบริการให้ตอบใจทุกลูกค้า

นโยบายการจ่ายเงินปันผล

บริษัทจะดำเนินการจ่ายเงินปันผลแก่ผู้ถือหุ้นตามอัตราส่วนของการกำไรสุทธิ หลังหักเงินสำรองต่างๆ ทุกประเภทตามที่กฎหมายและบริษัทกำหนดไว้ในแต่ละงวดปีบัญชีโดยการกำหนดจำนวนเงินปันผลแก่ผู้ถือหุ้นดังกล่าวจะต้องได้รับการอนุมัติจากที่ประชุมสามัญผู้ถือหุ้นประจำปี

นอกจากนี้ คณะกรรมการบริษัทอาจมีการพิจารณาการจ่ายเงินปันผลระหว่างกาลแก่ผู้ถือหุ้นตามความเหมาะสม โดยจะมีการรายงานการจ่ายเงินปันผลระหว่างกาลแก่ผู้ถือหุ้นดังกล่าวต่อการประชุมสามัญผู้ถือหุ้นประจำปีในคราวถัดไป

การกำหนดจำนวนเงินปันผลแก่ผู้ถือหุ้นของบริษัทจะพิจารณาตามเงื่อนไข ดังต่อไปนี้

- บทบัญญัติกฎหมายที่เกี่ยวข้องกับการจ่ายเงินปันผลแก่ผู้ถือหุ้น
- สถานะความมั่นคงทางการเงินของบริษัท
- สถานะปัจจุบันและประมาณการของเงินกองทุนของบริษัท
- กรอบการบริหารความเสี่ยงและระดับความเสี่ยงสูงสุดที่ยอมรับได้ของบริษัท
- กลยุทธ์ขององค์กรในการดำเนินธุรกิจในอนาคตของบริษัท
- ผลประโยชน์สูงสุดของผู้มีส่วนได้เสียของบริษัท รวมถึงผู้ถือหุ้นและผู้เอาประกันภัยตามกรมธรรม์ประกันภัย

การกำหนดจำนวนเงินปันผลแก่ผู้ถือหุ้นจะต้องเป็นไปตามข้อบังคับและตามบทบัญญัติที่กฎหมายกำหนดโดยบริษัทจะต้องได้รับความเห็นชอบจากสำนักงานคณะกรรมการกำกับและส่งเสริมการประกอบธุรกิจประกันภัย (คปภ.) ก่อนการดำเนินการจ่ายเงินปันผลแก่ผู้ถือหุ้นด้วย

งบการเงิน และหมายเหตุประกอบงบการเงิน

(31 ธันวาคม 2564)



บริษัท เอฟดับบลิวดี ประกันชีวิต จำกัด (มหาชน)

รายงาน และ งบการเงิน

31 ธันวาคม 2564

รายงานของผู้สอบบัญชีรับอนุญาต

เสนอต่อผู้ถือหุ้นของบริษัท เอฟดับบลิวดี ประกันชีวิต จำกัด (มหาชน)

ความเห็น

ข้าพเจ้าได้ตรวจสอบงบการเงินตามแนวปฏิบัติสำหรับการรวมธุรกิจภายใต้การควบคุมเดียวกันและภายหลังการควบบริษัทของบริษัท เอฟดับบลิวดี ประกันชีวิต จำกัด (มหาชน) (“บริษัทฯ”) ซึ่งประกอบด้วยงบแสดงฐานะการเงิน ณ วันที่ 31 ธันวาคม 2564 งบกำไรขาดทุน งบกำไรขาดทุนเบ็ดเสร็จ งบแสดงการเปลี่ยนแปลงส่วนของผู้ถือหุ้นและงบกระแสเงินสดสำหรับปีสิ้นสุดวันเดียวกัน และหมายเหตุประกอบงบการเงิน รวมถึงหมายเหตุสรุปนโยบายการบัญชีที่สำคัญ

ข้าพเจ้าเห็นว่างบการเงินข้างต้นนี้แสดงฐานะการเงิน ณ วันที่ 31 ธันวาคม 2564 ผลการดำเนินงานและกระแสเงินสดสำหรับปีสิ้นสุดวันเดียวกันของบริษัท เอฟดับบลิวดี ประกันชีวิต จำกัด (มหาชน) โดยถูกต้องตามที่ควรในสาระสำคัญตามมาตรฐานการรายงานทางการเงิน

เกณฑ์ในการแสดงความเห็น

ข้าพเจ้าได้ปฏิบัติตามตรวจสอบตามมาตรฐานการสอบบัญชี ความรับผิดชอบของข้าพเจ้าได้กล่าวไว้ในวรรคของความรับผิดชอบของผู้สอบบัญชีต่อการตรวจสอบงบการเงินในรายงานของข้าพเจ้า ข้าพเจ้ามีความเป็นอิสระจากบริษัทฯ ตามข้อกำหนดจรรยาบรรณของผู้ประกอบวิชาชีพบัญชีที่กำหนดโดยสภาวิชาชีพบัญชี

ในส่วนที่เกี่ยวข้องกับการตรวจสอบงบการเงิน และข้าพเจ้าได้ปฏิบัติตามข้อกำหนดด้านจรรยาบรรณอื่น ๆ ตามที่ระบุในข้อกำหนดนั้นด้วย ข้าพเจ้าเชื่อว่าหลักฐานการสอบบัญชีที่ข้าพเจ้าได้รับเพียงพอและเหมาะสมเพื่อใช้เป็นเกณฑ์ในการแสดงความเห็นของข้าพเจ้า

ความรับผิดชอบของผู้บริหารและผู้มีหน้าที่ในการกำกับดูแลต้องบการเงิน

ผู้บริหารมีหน้าที่รับผิดชอบในการจัดทำและนำเสนองบการเงินเหล่านี้โดยถูกต้องตามที่ควรตามมาตรฐานการรายงานทางการเงิน และรับผิดชอบเกี่ยวกับการควบคุมภายในที่ผู้บริหารพิจารณาว่าจำเป็นเพื่อให้สามารถจัดทำ งบการเงินที่ปราศจากการแสดงข้อมูลที่ขัดต่อข้อเท็จจริงอันเป็นสาระสำคัญไม่ว่าจะเกิดจากการทุจริตหรือข้อผิดพลาด

ในการจัดทำงบการเงิน ผู้บริหารรับผิดชอบในการประเมินความสามารถของบริษัทฯ ในการดำเนินงานต่อเนื่อง การเปิดเผยเรื่องที่เกี่ยวข้องกับการดำเนินงานต่อเนื่องในกรณีที่มีเรื่องดังกล่าว และการใช้เกณฑ์การบัญชีสำหรับกิจการที่ดำเนินงานต่อเนื่องเว้นแต่ผู้บริหารมีความตั้งใจที่จะเลิกบริษัทฯ หรือหยุดดำเนินงานหรือไม่สามารถดำเนินงานต่อเนื่องอีกต่อไปได้

ผู้มีหน้าที่ในการกำกับดูแลมีหน้าที่ในการสอดส่องดูแลกระบวนการในการจัดทำรายงานทางการเงินของบริษัทฯ

ความรับผิดชอบของผู้สอบบัญชีต่อการตรวจสอบงบการเงิน

การตรวจสอบของข้าพเจ้ามีวัตถุประสงค์เพื่อให้ได้ความเชื่อมั่นอย่างสมเหตุสมผลว่างบการเงิน โดยรวมปราศจากการแสดงข้อมูลที่ขัดต่อข้อเท็จจริงอันเป็นสาระสำคัญหรือไม่ ไม่ว่าจะเกิดจากการทุจริตหรือข้อผิดพลาด และเสนอรายงานของผู้สอบบัญชีซึ่งรวมความเห็นของข้าพเจ้าอยู่ด้วย ความเชื่อมั่นอย่างสมเหตุสมผลคือความเชื่อมั่นในระดับสูงแต่ไม่ได้เป็นการรับประกันว่าการปฏิบัติงานตรวจสอบตามมาตรฐานการสอบบัญชีจะสามารถตรวจพบข้อมูลที่ขัดต่อข้อเท็จจริงอันเป็นสาระสำคัญที่มีอยู่ได้เสมอไป ข้อมูลที่ขัดต่อข้อเท็จจริงอาจเกิดจากการทุจริตหรือข้อผิดพลาดและถือว่ามีสาระสำคัญเมื่อคาดการณ์อย่างสมเหตุสมผลได้ว่ารายการที่ขัดต่อข้อเท็จจริงแต่ละรายการหรือทุกรายการรวมกันจะมีผลต่อการตัดสินใจทางเศรษฐกิจของผู้ใช้งบการเงินจากการใช้งบการเงินเหล่านี้

ในการตรวจสอบของข้าพเจ้าตามมาตรฐานการสอบบัญชี ข้าพเจ้าใช้ดุลยพินิจและการสังเกตและสงสัยเกี่ยวกับผู้ประกอบวิชาชีพตลอดการตรวจสอบ และข้าพเจ้าได้ปฏิบัติงานดังต่อไปนี้ด้วย

- ระบุและประเมินความเสี่ยงที่อาจมีการแสดงข้อมูลที่ขัดต่อข้อเท็จจริงอันเป็นสาระสำคัญในงบการเงิน ไม่ว่าจะเกิดจากการทุจริตหรือข้อผิดพลาด ออกแบบและปฏิบัติงานตามวิธีการตรวจสอบเพื่อตอบสนองต่อความเสี่ยงเหล่านั้น และได้หลักฐานการสอบบัญชีที่เพียงพอและเหมาะสมเพื่อเป็นเกณฑ์ในการแสดงความเห็นของข้าพเจ้า ความเสี่ยงที่ไม่พบข้อมูลที่ขัดต่อข้อเท็จจริงอันเป็นสาระสำคัญซึ่งเป็นผลมาจากการทุจริตจะสูงกว่าความเสี่ยงที่เกิดจากข้อผิดพลาด เนื่องจากการทุจริตอาจเกี่ยวกับการสมรู้ร่วมคิด การปลอมแปลงเอกสารหลักฐาน การตั้งใจละเว้นการแสดงข้อมูล การแสดงข้อมูลที่ไม่ตรงตามข้อเท็จจริง หรือการแทรกแซงการควบคุมภายใน
- ทำความเข้าใจเกี่ยวกับระบบการควบคุมภายในที่เกี่ยวข้องกับการตรวจสอบ เพื่อออกแบบวิธีการตรวจสอบให้เหมาะสมกับสถานการณ์ แต่ไม่ใช่เพื่อวัตถุประสงค์ในการแสดงความเห็นต่อความมีประสิทธิภาพของการควบคุมภายในของบริษัทฯ
- ประเมินความเหมาะสมของนโยบายการบัญชีที่ผู้บริหารใช้และความสมเหตุสมผลของประมาณการทางบัญชีและการเปิดเผยข้อมูลที่เกี่ยวข้องที่ผู้บริหารจัดทำ
- สรุปเกี่ยวกับความเหมาะสมของการใช้เกณฑ์การบัญชีสำหรับกิจการที่ดำเนินงานต่อเนื่องของผู้บริหาร และสรุปจากหลักฐานการสอบบัญชีที่ได้รับว่ามีความไม่แน่นอนที่มีสาระสำคัญเกี่ยวกับเหตุการณ์หรือสถานการณ์ที่อาจเป็นเหตุให้เกิดข้อสงสัยอย่างมีนัยสำคัญต่อความสามารถของบริษัทฯ ในการดำเนินงานต่อเนื่องหรือไม่ หากข้าพเจ้าได้ข้อสรุปว่ามีความไม่แน่นอนที่มีสาระสำคัญ ข้าพเจ้าจะต้องให้ข้อสังเกตไว้ในรายงานของผู้สอบบัญชีของข้าพเจ้าถึงการเปิดเผยข้อมูลที่เกี่ยวข้องในงบการเงิน หรือหากเห็นว่าการเปิดเผยดังกล่าวไม่เพียงพอ ข้าพเจ้าจะแสดงความเห็นที่เปลี่ยนแปลงไป ข้อสรุปของข้าพเจ้าขึ้นอยู่กับหลักฐานการสอบบัญชีที่ได้รับจนถึงวันที่ในรายงานของผู้สอบบัญชีของข้าพเจ้า อย่างไรก็ตาม เหตุการณ์หรือสถานการณ์ในอนาคตอาจเป็นเหตุให้บริษัทฯ ต้องหยุดการดำเนินงานต่อเนื่องได้
- ประเมินการนำเสนอโครงสร้างและเนื้อหาของงบการเงินโดยรวม รวมถึงการเปิดเผยข้อมูลที่เกี่ยวข้องตลอดจนประเมินว่างบการเงินแสดงรายการและเหตุการณ์ที่เกิดขึ้น โดยถูกต้องตามที่ควรหรือไม่

ข้าพเจ้าได้สื่อสารกับผู้มีส่วนเกี่ยวข้องในการกำกับดูแลในเรื่องต่าง ๆ ซึ่งรวมถึงขอบเขตและช่วงเวลาของการตรวจสอบตามที่ได้วางแผนไว้ ประเด็นที่มีนัยสำคัญที่พบจากการตรวจสอบรวมถึงข้อบกพร่องที่มีนัยสำคัญในระบบการควบคุมภายในหากข้าพเจ้าได้พบในระหว่างการตรวจสอบของข้าพเจ้า

ข้าพเจ้าเป็นผู้รับผิดชอบงานสอบบัญชีและการนำเสนอรายงานฉบับนี้



รัชดา ยงสวัสดิ์วานิชย์

ผู้สอบบัญชีรับอนุญาต เลขทะเบียน 4951

บริษัท สำนักงาน อีวาย จำกัด

กรุงเทพฯ: 22 กุมภาพันธ์ 2565

บริษัท เอฟดับบลิวดี ประกันชีวิต จำกัด (มหาชน)

งบแสดงฐานะการเงิน

ณ วันที่ 31 ธันวาคม 2564 และ 2563

	หมายเหตุ	(หน่วย: พันบาท)	
		31 ธันวาคม 2564	31 ธันวาคม 2563
งบการเงินตามแนวปฏิบัติสำหรับการรวม ธุรกิจภายใต้การควบคุมเดียวกัน/ งบการเงินภายหลังการควบบริษัท			
สินทรัพย์			
เงินสดและรายการเทียบเท่าเงินสด	8	3,745,447	6,731,970
เบี้ยประกันภัยค้ำรับ	9	3,014,596	2,994,295
รายได้จากการลงทุนค้ำรับ		1,589,718	1,674,081
สินทรัพย์จากการประกันภัยต่อ	10	626,301	444,706
ลูกหนี้จากสัญญาประกันภัยต่อ	11	739,160	459,493
สินทรัพย์ตราสารอนุพันธ์	12	1,091,028	3,543,815
สินทรัพย์ลงทุน			
เงินลงทุนในหลักทรัพย์	13	543,460,583	541,916,399
เงินให้กู้ยืมและดอกเบี้ยค้ำรับ	14	17,531,197	17,735,224
สินทรัพย์ลงทุนที่ผู้เอาประกันภัยรับความเสี่ยง	15.1	14,591,471	11,152,285
ที่ดิน อาคารและอุปกรณ์	16	152,982	299,739
สินทรัพย์สิทธิการใช้	17.1	107,737	438,904
สินทรัพย์ไม่มีตัวตน	18	17,787,904	18,314,064
สินทรัพย์อื่น	19	2,432,446	9,578,756
รวมสินทรัพย์		606,870,570	615,283,731

หมายเหตุประกอบงบการเงินเป็นส่วนหนึ่งของงบการเงินนี้

บริษัท เอฟดับบลิวดี ประกันชีวิต จำกัด (มหาชน)

งบแสดงฐานะการเงิน (ต่อ)

ณ วันที่ 31 ธันวาคม 2564 และ 2563

(หน่วย: พันบาท)

งบการเงินตามแนวปฏิบัติสำหรับการรวม

ธุรกิจภายใต้การควบคุมเดียวกัน/
งบการเงินภายหลังการควบบริษัท

หมายเหตุ	31 ธันวาคม 2564	31 ธันวาคม 2563	
หนี้สินและส่วนของผู้ถือหุ้น			
หนี้สิน			
หนี้สินจากสัญญาประกันภัย	20	471,305,169	441,191,557
หนี้สินจากสัญญาลงทุน	15.2	14,898,581	11,453,816
เจ้าหนี้บริษัทประกันภัยต่อ	21	910,048	518,354
หนี้สินตราสารอนุพันธ์	12	1,216,387	389,225
ภาษีเงินได้ค้างจ่าย		170,528	623,222
ภาระผูกพันผลประโยชน์พนักงาน	22	581,890	472,723
หนี้สินภาษีเงินได้รอตัดบัญชี	23.1	3,002,798	10,754,035
หนี้สินตามสัญญาเช่า	17.2	118,172	469,310
เจ้าหนี้หลักประกันตามสัญญาอนุพันธ์		422,000	3,233,000
หนี้สินตามสัญญาจัดจำหน่าย		16,574,512	18,591,257
หนี้สินอื่น	24	5,146,361	6,468,517
รวมหนี้สิน		514,346,446	494,165,016
ส่วนของผู้ถือหุ้น			
ทุนเรือนหุ้น			
ทุนจดทะเบียน ออกจำหน่ายและชำระแล้ว			
หุ้นสามัญ 3,006,360,171 หุ้น มูลค่าหุ้นละ 10 บาท		30,063,602	30,063,602
สำรองส่วนทุนจากการจ่ายโดยใช้หุ้นเป็นเกณฑ์	25	154,908	80,215
กำไรสะสม			
จัดสรรแล้ว			
สำรองตามกฎหมาย	26	400,957	357,159
ยังไม่ได้จัดสรร		43,405,936	42,567,061
องค์ประกอบอื่นของผู้ถือหุ้น		18,498,721	48,050,678
รวมส่วนของผู้ถือหุ้น		92,524,124	121,118,715
รวมหนี้สินและส่วนของผู้ถือหุ้น		606,870,570	615,283,731

หมายเหตุประกอบงบการเงินเป็นส่วนหนึ่งของงบการเงินนี้

บริษัท เอลดับบลิวดี ประกันชีวิต จำกัด (มหาชน)

งบกำไรขาดทุน

สำหรับปีสิ้นสุดวันที่ 31 ธันวาคม 2564 และ 2563 และ

สำหรับปีสิ้นสุดวันที่ 31 ธันวาคม 2564 และ สำหรับรอบระยะเวลาตั้งแต่วันที่ 1 ตุลาคม 2563 (วันจดทะเบียนควบบริษัท) ถึงวันที่ 31 ธันวาคม 2563

(หน่วย: พันบาท)

หมายเหตุ	งบการเงินตามแนวปฏิบัติสำหรับการรวม ธุรกิจภายใต้การควบคุมเดียวกัน		งบการเงินภายหลังการควบบริษัท		
	สำหรับปีสิ้นสุดวันที่ 31 ธันวาคม		สำหรับปีสิ้นสุดวันที่		
	2564	2563	31 ธันวาคม 2564	31 ธันวาคม 2563	
รายได้					
เบี้ยประกันภัยรับ	76,104,379	76,345,532	76,104,379	18,070,114	
หัก: เบี้ยประกันภัยจ่ายจากการเอาประกันต่อ	(1,357,713)	(893,171)	(1,357,713)	(175,234)	
เบี้ยประกันภัยรับสุทธิ	74,746,666	75,452,361	74,746,666	17,894,880	
บวก (หัก): สำรองเบี้ยประกันภัยที่ยังไม่ถึงเป็นรายได้ลดลง (เพิ่มขึ้น) จากงวดก่อน	(198,585)	(49,405)	(198,585)	114,158	
เบี้ยประกันภัยที่ถือเป็นรายได้สุทธิจากการประกันต่อ	74,548,081	75,402,956	74,548,081	18,009,038	
รายได้ค่าจ้างและค่าบำเหน็จจ่าย	533,465	338,307	533,465	60,175	
รายได้จากการลงทุนสุทธิ	27	16,046,320	15,454,048	16,046,320	3,877,973
กำไร (ขาดทุน) สุทธิจากเครื่องมือทางการเงิน	28	1,725,365	(462,404)	1,725,365	323,137
กำไรจากการปรับมูลค่าสุทธิของเครื่องมือทางการเงิน		366,652	496,057	366,652	642,439
รายได้อื่น		118,031	205,004	118,031	57,383
รวมรายได้		93,337,914	91,433,968	93,337,914	22,970,145
ค่าใช้จ่าย					
สำรองประกันภัยสำหรับสัญญาประกันภัยระยะยาวเพิ่มจากงวดก่อน		29,286,590	37,167,231	29,286,590	8,853,140
ผลประโยชน์จ่ายตามกรมธรรม์ประกันภัยและค่าสินไหมทดแทน		43,930,614	33,338,930	43,930,614	8,903,818
หัก: ผลประโยชน์จ่ายตามกรมธรรม์ประกันภัยและค่าสินไหมทดแทน รับคืนจากการประกันภัยต่อ		(685,225)	(389,462)	(685,225)	(98,454)
ค่าจ้างและค่าบำเหน็จจ่าย		9,670,839	9,778,898	9,670,839	2,355,528
ค่าใช้จ่ายในการรับประกันภัยอื่น		849,060	874,234	849,060	217,055
ค่าใช้จ่ายในการดำเนินงาน	29	7,452,312	8,196,242	7,452,312	1,889,160
ต้นทุนทางการเงิน		1,538,939	785,738	1,538,939	199,817
ผลขาดทุนด้านเครดิตที่คาดว่าจะเกิดขึ้น	30	57,757	65,459	57,757	(347,356)
ค่าใช้จ่ายอื่น		6,524	32,814	6,524	333
รวมค่าใช้จ่าย	31	92,107,410	89,850,084	92,107,410	21,973,041
กำไรก่อนค่าใช้จ่ายภาษีเงินได้		1,230,504	1,583,884	1,230,504	997,104
ค่าใช้จ่ายภาษีเงินได้	23.2	(354,544)	(140,632)	(354,544)	(404,110)
กำไรสุทธิ		875,960	1,443,252	875,960	592,994
กำไรต่อหุ้น	33				
กำไรต่อหุ้นขั้นพื้นฐาน					
กำไรสุทธิ		0.29	0.48	0.29	0.20

หมายเหตุประกอบงบการเงินเป็นส่วนหนึ่งของงบการเงินนี้

บริษัท เพลิดเพลินดี จำกัด (มหาชน)

งบกำไรขาดทุนเบ็ดเสร็จ

สำหรับปีสิ้นสุดวันที่ 31 ธันวาคม 2564 และ 2563 และ

สำหรับปีสิ้นสุดวันที่ 31 ธันวาคม 2564 และ สำหรับรอบระยะเวลาตั้งแต่วันที่ 1 ตุลาคม 2563 (วันจดทะเบียนควบบริษัท) ถึงวันที่ 31 ธันวาคม 2563

(หน่วย: พันบาท)

หมายเหตุ	งบการเงินตามแนวปฏิบัติสำหรับการรวม ธุรกิจภายใต้การควบคุมเดียวกัน		งบการเงินภายหลังการควบบริษัท		
			สำหรับรอบระยะเวลา ตั้งแต่วันที่ 1 ตุลาคม 2563 ถึงวันที่		
	สำหรับปีสิ้นสุดวันที่ 31 ธันวาคม 2564	สำหรับปีสิ้นสุดวันที่ 31 ธันวาคม 2563	สำหรับปีสิ้นสุดวันที่ 31 ธันวาคม 2564	31 ธันวาคม 2563	
กำไรสุทธิ	875,960	1,443,252	875,960	592,994	
กำไร (ขาดทุน) เบ็ดเสร็จอื่น	34				
รายการที่จัดประเภทใหม่เข้าไว้ในงบกำไรขาดทุนในภายหลัง:					
กำไร (ขาดทุน) ที่ยังไม่เกิดขึ้นจริงจากการวัดมูลค่าเงินลงทุนเพื่อขาย ที่วัดมูลค่าด้วยมูลค่ายุติธรรมผ่านกำไรขาดทุนเบ็ดเสร็จอื่น	13.6	(35,613,075)	17,257,848	(35,613,075)	21,120,983
บวก (หัก): ภาษีเงินได้	13.6	7,122,615	(3,451,854)	7,122,615	(4,224,196)
กำไร (ขาดทุน) ที่ยังไม่เกิดขึ้นจริงจากการวัดมูลค่าเงินลงทุนเพื่อขายที่วัดมูลค่า ด้วยมูลค่ายุติธรรมผ่านกำไรขาดทุนเบ็ดเสร็จอื่น - สุทธิจากภาษีเงินได้		(28,490,460)	13,805,994	(28,490,460)	16,896,787
กำไร (ขาดทุน) จากการวัดมูลค่าตราสารอนุพันธ์ที่ใช้ป้องกันความเสี่ยง		(1,326,871)	298,504	(1,326,871)	243,974
บวก (หัก): ภาษีเงินได้		265,374	(59,701)	265,374	(48,795)
กำไร (ขาดทุน) จากการวัดมูลค่าตราสารอนุพันธ์ที่ใช้ ป้องกันความเสี่ยง - สุทธิจากภาษีเงินได้		(1,061,497)	238,803	(1,061,497)	195,179
รวมรายการที่จัดประเภทใหม่เข้าไว้ในงบกำไรขาดทุนในภายหลัง		(29,551,957)	14,044,797	(29,551,957)	17,091,966
รายการที่จะไม่ถูกจัดประเภทใหม่เข้าไว้ในส่วนของกำไรหรือขาดทุนในภายหลัง:					
กำไร (ขาดทุน) จากการประมาณการตามหลักคณิตศาสตร์ประกันภัย		8,391	9,149	8,391	(6,551)
บวก (หัก): ภาษีเงินได้		(1,678)	(1,830)	(1,678)	1,310
รวมรายการที่จะไม่ถูกจัดประเภทใหม่เข้าไว้ในส่วนของกำไรหรือขาดทุนในภายหลัง		6,713	7,319	6,713	(5,241)
กำไร (ขาดทุน) เบ็ดเสร็จอื่นสำหรับงวด		(29,545,244)	14,052,116	(29,545,244)	17,086,725
กำไร (ขาดทุน) เบ็ดเสร็จรวมสำหรับงวด		(28,669,284)	15,495,368	(28,669,284)	17,679,719

หมายเหตุประกอบงบการเงินเป็นส่วนหนึ่งของงบการเงินนี้

บริษัท เพลอติบลิวต์ จำกัด (มหาชน)
งบแสดงการเปลี่ยนแปลงส่วนของผู้ถือหุ้น

สำหรับปีสุดท้ายวันที่ 31 ธันวาคม 2564 และ 2563 และ

สำหรับปีสุดท้ายวันที่ 31 ธันวาคม 2564 และ ถ้าหรือระยะเวลาตั้งแต่วันที่ 1 ตุลาคม 2563 (วันจดทะเบียนเป็นมหาชน) ถึงวันที่ 31 ธันวาคม 2563

(หน่วย: ล้านบาท)

หมายเหตุ	งบการเงินตามแบบวิธีสำหรับการรวมธุรกิจภายใต้การควบคุมเดียวกัน															
	หมายเหตุ	และชำระแล้ว	จากการทำงาน	จัดสรรแล้ว -	กิจการร่วมลงทุน	กิจการร่วมลงทุน	ยังไม่ได้ชำระ	องค์ประกอบอื่นของส่วนของผู้ถือหุ้น					รวม			
								ส่วนเกินทุน	จากกำไรสุทธิ	เงินลงทุนต่อขาย	มูลค่าเงินสำรอง	สำหรับปกป้องกัน		ความเสียหายใน	กระแสเงินสด	รวมองค์ประกอบอื่น
		ทุนออกจำหน่าย	กิจการร่วมลงทุน	จัดสรรแล้ว -	กิจการร่วมลงทุน	กิจการร่วมลงทุน	ยังไม่ได้ชำระ	ส่วนเกินทุน	จากกำไรสุทธิ	เงินลงทุนต่อขาย	มูลค่าเงินสำรอง	สำหรับปกป้องกัน	ความเสียหายใน	กระแสเงินสด	รวมองค์ประกอบอื่น	รวม
		และชำระแล้ว	กิจการร่วมลงทุน	จัดสรรแล้ว -	กิจการร่วมลงทุน	กิจการร่วมลงทุน	ยังไม่ได้ชำระ	ส่วนเกินทุน	จากกำไรสุทธิ	เงินลงทุนต่อขาย	มูลค่าเงินสำรอง	สำหรับปกป้องกัน	ความเสียหายใน	กระแสเงินสด	รวมองค์ประกอบอื่น	รวม
		และชำระแล้ว	กิจการร่วมลงทุน	จัดสรรแล้ว -	กิจการร่วมลงทุน	กิจการร่วมลงทุน	ยังไม่ได้ชำระ	ส่วนเกินทุน	จากกำไรสุทธิ	เงินลงทุนต่อขาย	มูลค่าเงินสำรอง	สำหรับปกป้องกัน	ความเสียหายใน	กระแสเงินสด	รวมองค์ประกอบอื่น	รวม
ยอดคงเหลือ ณ วันที่ 1 มกราคม 2563 - ตามที่ดงรายงานไว้เพิ่มเติม		30,063,602	46,104	255,329	41,446,258	30,670,408	3,126,391	33,796,799		105,608,092						
ผลสะสมจากการเปลี่ยนแปลงนโยบายการบัญชี	4		-	(227,938)	41,218,320	209,082		209,082		(18,856)						
ยอดคงเหลือ ณ วันที่ 1 มกราคม 2563 - ปรับปรุงใหม่		30,063,602	46,104	255,329	41,218,320	30,879,490	3,126,391	34,005,881		105,589,236						
สำรองส่วนทุนจากการจ่ายโดยใช้หุ้นเป็นเกณฑ์	25	-	34,111	-	-	-	-	-	-	34,111						
กำไรสุทธิ		-	-	-	1,443,252	-	-	-	-	1,443,252						
กำไรเบ็ดเสร็จอื่นสำหรับปี		-	-	-	7,319	13,805,994	238,803	14,044,797		14,052,116						
กำไรเบ็ดเสร็จรวมสำหรับปี		-	-	-	1,450,571	13,805,994	238,803	14,044,797		15,495,368						
โอนไปสำรองตามกฎหมาย		-	-	101,830	(101,830)	-	-	-	-	-						
ยอดคงเหลือ ณ วันที่ 31 ธันวาคม 2563		30,063,602	80,215	357,159	42,567,061	44,685,484	3,365,194	48,050,678		121,118,715						
ยอดคงเหลือ ณ วันที่ 1 มกราคม 2564		30,063,602	80,215	357,159	42,567,061	44,685,484	3,365,194	48,050,678		121,118,715						
สำรองส่วนทุนจากการจ่ายโดยใช้หุ้นเป็นเกณฑ์	25	-	74,693	-	-	-	-	-	-	74,693						
กำไรสุทธิ		-	-	-	875,960	-	-	-	-	875,960						
กำไร (ขาดทุน) เบ็ดเสร็จอื่นสำหรับปี		-	-	-	6,713	(28,490,460)	(1,061,497)	(29,551,957)		(29,551,957)						
กำไร (ขาดทุน) เบ็ดเสร็จรวมสำหรับปี		-	-	-	882,673	(28,490,460)	(1,061,497)	(29,551,957)		(28,669,284)						
โอนไปสำรองตามกฎหมาย		-	-	43,798	(43,798)	-	-	-	-	-						
ยอดคงเหลือ ณ วันที่ 31 ธันวาคม 2564		30,063,602	154,908	400,957	43,405,936	16,195,024	2,303,697	18,498,721		92,524,124						

หมายเหตุประกอบงบการเงินเป็นส่วนหนึ่งของงบการเงินนี้

บริษัท เฟต์บิลด์ จำกัด (มหาชน)

งบแสดงการเปลี่ยนแปลงส่วนของผู้ถือหุ้น

สำหรับปีสิ้นสุดวันที่ 31 ธันวาคม 2564 และ 2563 และ

สำหรับปีสิ้นสุดวันที่ 31 ธันวาคม 2564 และ สำหรับระยะเวลาตั้งแต่วันที่ 1 ตุลาคม 2563 (วันจดทะเบียนความริษัท) ถึงวันที่ 31 ธันวาคม 2563

(หน่วย: ล้านบาท)

หมายเหตุ	งบการเงินภายหลังการรวมบริษัท									
	กำไรสะสม					องค์ประกอบอื่นของส่วนของผู้ถือหุ้น				
	ทุนออกจำหน่าย และชำระแล้ว	สำรองส่วนผู้ถือหุ้น	จัดสรรแล้ว -	สำรองตามกฎหมาย	ยังไม่ได้ชำระ	ส่วนเกินทุน	จากการวัดมูลค่าเงินลงทุนเพื่อขาย	มูลค่าเงินสำรองสำหรับการป้องกันความเสี่ยงใน	การเปลี่ยนแปลง	รวมองค์ประกอบอื่นของส่วนของผู้ถือหุ้น
25	30,063,602	85,293 (5,078)	327,509	42,008,958	27,788,697	3,170,015	30,958,712	103,444,074	(5,078)	592,994
	-	-	-	592,994	(5,241)	16,896,787	17,091,966	17,086,725	-	17,679,719
	-	-	-	587,753	(29,650)	16,896,787	17,091,966	17,679,719	-	-
	-	-	29,650	(29,650)	42,567,061	44,685,484	48,050,678	121,118,715	-	-
	30,063,602	80,215	357,159	42,567,061	42,567,061	3,365,194	48,050,678	121,118,715	-	74,693
25	30,063,602	80,215	357,159	42,567,061	44,685,484	3,365,194	48,050,678	121,118,715	-	875,960
	-	74,693	-	875,960	-	-	-	-	-	-
	-	-	-	6,713	(28,490,460)	(1,061,497)	(29,551,957)	(29,545,244)	-	-
	-	-	-	882,673	(43,798)	(28,490,460)	(29,551,957)	(28,669,284)	-	-
	-	-	43,798	(43,798)	43,405,936	-	-	-	-	-
	30,063,602	154,908	400,957	43,405,936	16,195,024	2,303,697	18,498,721	92,524,124	-	-

หมายเหตุประกอบงบการเงินเป็นส่วนหนึ่งของงบการเงินนี้

บริษัท เอลดีบีบลิวตี้ ประกันชีวิต จำกัด (มหาชน)

งบกระแสเงินสด

สำหรับปีสิ้นสุดวันที่ 31 ธันวาคม 2564 และ 2563 และ

สำหรับปีสิ้นสุดวันที่ 31 ธันวาคม 2564 และ สำหรับรอบระยะเวลาตั้งแต่วันที่ 1 ตุลาคม 2563 (วันจดทะเบียนควบบริษัท) ถึงวันที่ 31 ธันวาคม 2563

(หน่วย: พันบาท)

	งบการเงินตามแนวปฏิบัติสำหรับการรวม ธุรกิจภายใต้การควบคุมเดียวกัน		งบการเงินภายหลังการควบบริษัท	
			สำหรับรอบระยะเวลา ตั้งแต่วันที่ 1 ตุลาคม 2563	
	สำหรับปีสิ้นสุดวันที่ 31 ธันวาคม 2564	2563	สำหรับปีสิ้นสุดวันที่ 31 ธันวาคม 2564	ถึงวันที่ 31 ธันวาคม 2563
กระแสเงินสดจากกิจกรรมดำเนินงาน				
เบี่ยงปรับกันกับรับจากการรับประกันภัยโดยตรง	76,068,231	75,388,321	76,068,231	17,933,697
เงินจ่ายเกี่ยวกับประกันภัยต่อ	(395,108)	(390,122)	(395,108)	(158,360)
ดอกเบี้ยรับ	17,509,730	14,687,691	17,509,730	6,469,528
เงินปันผลรับ	936,708	753,539	936,708	27,986
รายได้อื่น	131,830	105,064	131,830	66,771
เงินจ่ายตามกรมธรรม์ประกันภัย และค่าสินไหมทดแทนจากการรับประกันภัยโดยตรง	(43,425,975)	(32,385,943)	(43,425,975)	(8,213,225)
ค่าจ้างและค่าบำเหน็จจากการรับประกันภัยโดยตรง	(10,574,302)	(9,566,056)	(10,574,302)	(2,156,469)
ค่าใช้จ่ายในการรับประกันภัยอื่น	(309,635)	(391,229)	(309,635)	(132,261)
ค่าใช้จ่ายในการดำเนินงาน	(6,678,128)	(11,192,394)	(6,678,128)	(5,286,808)
ค่าใช้จ่ายภาษีเงินได้	(1,164,086)	(386,851)	(1,164,086)	(72,423)
เงินสดรับจากสินทรัพย์ทางการเงิน	75,471,341	104,202,930	75,471,341	11,918,322
เงินสดจ่ายเพื่อสินทรัพย์ทางการเงิน	(114,069,227)	(150,331,687)	(114,069,227)	(24,361,225)
เงินสดสุทธิใช้ไปในกิจกรรมดำเนินงาน	(6,498,621)	(9,506,737)	(6,498,621)	(3,964,467)
กระแสเงินสดจากกิจกรรมลงทุน				
จำหน่ายอุปกรณ์	49,722	4,929	49,722	2,921
ซื้ออุปกรณ์	(30,650)	(71,786)	(30,650)	(2,147)
จำหน่ายสินทรัพย์ไม่มีตัวตน	7,066,685	10,879,227	7,066,685	-
ซื้อสินทรัพย์ไม่มีตัวตน	(3,444,831)	(238,869)	(3,444,831)	(81,283)
เงินสดสุทธิได้มาจาก (ใช้ไปใน) กิจกรรมลงทุน	3,640,926	10,573,501	3,640,926	(80,509)
กระแสเงินสดจากกิจกรรมจัดหาเงิน				
ชำระหนี้สินตามสัญญาเช่า	(122,629)	(136,282)	(122,629)	(31,878)
ชำระดอกเบี้ย	(6,199)	(23,229)	(6,199)	(5,346)
เงินสดสุทธิใช้ไปในกิจกรรมจัดหาเงิน	(128,828)	(159,511)	(128,828)	(37,224)
เงินสดและรายการเทียบเท่าเงินสดเพิ่มขึ้น (ลดลง) สุทธิ	(2,986,523)	907,253	(2,986,523)	(4,082,200)
ค่าต่อผลขาดทุนด้านเครดิตที่คาดว่าจะเกิดขึ้นลดลง	-	-	-	652
เงินสดและรายการเทียบเท่าเงินสด ณ วันต้นงวด	6,731,970	5,824,717	6,731,970	10,813,518
เงินสดและรายการเทียบเท่าเงินสด ณ วันสิ้นงวด	3,745,447	6,731,970	3,745,447	6,731,970

หมายเหตุประกอบงบการเงินเป็นส่วนหนึ่งของงบการเงินนี้

บริษัท เอฟดับบลิวดี ประกันชีวิต จำกัด (มหาชน)

สารบัญหมายเหตุประกอบงบการเงินตามแนวปฏิบัติสำหรับการรวมธุรกิจภายใต้การควบคุมเดียวกัน

สำหรับปีสิ้นสุดวันที่ 31 ธันวาคม 2564 และ 2563 และหมายเหตุประกอบงบการเงินภายหลังการควบบริษัท
สำหรับปีสิ้นสุดวันที่ 31 ธันวาคม 2564 และสำหรับรอบระยะเวลาตั้งแต่วันที่ 1 ตุลาคม 2563 (วันจดทะเบียนควบบริษัท)
ถึงวันที่ 31 ธันวาคม 2563

ข้อที่	เรื่อง	หน้าที่
1.	ข้อมูลทั่วไป.....	1
2.	เกณฑ์ในการจัดทางบการเงิน	2
3.	มาตรฐานการรายงานทางการเงินใหม่.....	3
4.	ผลสะสมจากการเปลี่ยนแปลงนโยบายบัญชี	3
5.	สรุปนโยบายการบัญชีที่สำคัญ	7
6.	การใช้ดุลยพินิจและประมาณการทางบัญชีที่สำคัญ	23
7.	รายการธุรกิจกับกิจการที่เกี่ยวข้องกัน	27
8.	เงินสดและรายการเทียบเท่าเงินสด	30
9.	เบี้ยประกันภัยค้ำรับ	31
10.	สินทรัพย์จากการประกันภัยต่อ	31
11.	ลูกหนี้จากสัญญาประกันภัยต่อ	32
12.	สินทรัพย์/หนี้สินตราสารอนุพันธ์	33
13.	เงินลงทุนในหลักทรัพย์.....	42
14.	เงินให้กู้ยืมและดอกเบี้ยค้ำรับ	52
15.	สินทรัพย์ลงทุนที่ผู้เอาประกันภัยรับความเสี่ยง/หนี้สินจากสัญญาลงทุน	54
16.	ที่ดิน อาคารและอุปกรณ์	55
17.	สินทรัพย์สิทธิการใช้/หนี้สินตามสัญญาเช่า	57
18.	สินทรัพย์ไม่มีตัวตน	61
19.	สินทรัพย์อื่น	64
20.	หนี้สินจากสัญญาประกันภัย.....	65
21.	เจ้าหนี้บริษัทประกันภัยต่อ	70
22.	ภาระผูกพันผลประโยชน์พนักงาน	70
23.	หนี้สินภาษีเงินได้รอตัดบัญชีและค่าใช้จ่ายภาษีเงินได้	74
24.	หนี้สินอื่น	77
25.	สำรองส่วนทุนจากการจ่ายโดยใช้หุ้นเป็นเกณฑ์	77
26.	สำรองตามกฎหมาย.....	78
27.	รายได้จากการลงทุนสุทธิ	79

บริษัท เอฟดับบลิวดี ประกันชีวิต จำกัด (มหาชน)

สารบัญหมายเหตุประกอบงบการเงินตามแนวปฏิบัติสำหรับการรวมธุรกิจภายใต้การควบคุมเดียวกัน

สำหรับปีสิ้นสุดวันที่ 31 ธันวาคม 2564 และ 2563 และหมายเหตุประกอบงบการเงินภายหลังการควบบริษัท
สำหรับปีสิ้นสุดวันที่ 31 ธันวาคม 2564 และสำหรับรอบระยะเวลาตั้งแต่วันที่ 1 ตุลาคม 2563 (วันจดทะเบียนควบบริษัท)
ถึงวันที่ 31 ธันวาคม 2563 (ต่อ)

ข้อที่	เรื่อง	หน้าที่
28.	กำไร (ขาดทุน) สุทธิจากเครื่องมือทางการเงิน	80
29.	ค่าใช้จ่ายในการดำเนินงาน	81
30.	ผลขาดทุนด้านเครดิตที่คาดว่าจะเกิดขึ้น	81
31.	ค่าใช้จ่ายตามลักษณะ	82
32.	กองทุนสำรองเลี้ยงชีพ	82
33.	กำไรต่อหุ้น	82
34.	กำไร (ขาดทุน) เบ็ดเสร็จอื่น	83
35.	เงินปันผล	84
36.	สินทรัพย์ที่ติดภาระผูกพัน	84
37.	ภาระผูกพันและหนี้สินที่อาจจะเกิดขึ้น	85
38.	ความเสี่ยงของบริษัทประกันชีวิต	86
39.	การวัดมูลค่ายุติธรรมของเครื่องมือทางการเงิน	102
40.	เงินสมทบกองทุนประกันชีวิต	105
41.	การบริหารจัดการทุนของบริษัทประกันชีวิต	105
42.	การจัดประเภทรายการใหม่	105
43.	การอนุมัติงบการเงิน	105

บริษัท เฟดับบลิวดี ประกันชีวิต จำกัด (มหาชน)

หมายเหตุประกอบงบการเงินตามแนวปฏิบัติสำหรับการรวมธุรกิจภายใต้การควบคุมเดียวกัน

สำหรับปีสิ้นสุดวันที่ 31 ธันวาคม 2564 และ 2563 และหมายเหตุประกอบงบการเงินภายหลังการควบบริษัท สำหรับปีสิ้นสุดวันที่ 31 ธันวาคม 2564 และสำหรับรอบระยะเวลาตั้งแต่วันที่ 1 ตุลาคม 2563 (วันจดทะเบียนควบบริษัท) ถึงวันที่ 31 ธันวาคม 2563

1. ข้อมูลทั่วไป

1.1 ข้อมูลบริษัทฯ

เมื่อวันที่ 1 ตุลาคม 2563 ได้มีการจดทะเบียนควบบริษัทระหว่างบริษัท เฟดับบลิวดี ประกันชีวิต จำกัด (มหาชน) (“เฟดับบลิวดีเดิม”) กับ บริษัท ไทยพาณิชย์ประกันชีวิต จำกัด (มหาชน) (“ไทยพาณิชย์ประกันชีวิต”) และจดทะเบียนจัดตั้งบริษัทภายใต้บริษัทที่จัดตั้งขึ้นมาใหม่โดยใช้ชื่อเดิมว่า บริษัท เฟดับบลิวดี ประกันชีวิต จำกัด (มหาชน) (“เฟดับบลิวดีที่จัดตั้งใหม่” หรือ “บริษัทฯ”) จากการควบบริษัทฯเป็นผลทำให้สินทรัพย์ หนี้สิน ลิขสิทธิ์ หน้าที่และความรับผิดชอบทั้งหมดของเฟดับบลิวดีเดิมและไทยพาณิชย์ประกันชีวิต ถูกโอนไปยังเฟดับบลิวดี ที่จัดตั้งใหม่โดยที่เฟดับบลิวดีเดิมและไทยพาณิชย์ประกันชีวิต ได้สิ้นสภาพนิติบุคคลในวันเดียวกันโดยผลของกฎหมาย ทั้งนี้ งบแสดงฐานะการเงินเมื่อวันที่ 1 ตุลาคม 2563 (วันจดทะเบียนควบบริษัท) ของบริษัทฯภายหลังการควบบริษัท สรุปได้ดังนี้

(หน่วย: ล้านบาท)

	1 ตุลาคม 2563 (วันจดทะเบียนควบบริษัท)		
	เฟดับบลิวดี เดิม	ไทยพาณิชย์ ประกันชีวิต	เฟดับบลิวดี ที่จัดตั้งใหม่
สินทรัพย์			
เงินสดและรายการเทียบเท่าเงินสด	6,517	4,296	10,813
เบี้ยประกันภัยค้างรับ	1,627	1,256	2,883
สินทรัพย์ลงทุน			
เงินลงทุนในหลักทรัพย์	143,803	356,535	500,338
เงินให้กู้ยืมและดอกเบี้ยค้างรับ	5,815	11,764	17,579
สินทรัพย์ลงทุนที่ผู้เอาประกันภัยรับความเสี่ยง	9,413	268	9,681
สินทรัพย์อื่น ๆ	13,098	27,033	40,131
รวมสินทรัพย์	180,273	401,152	581,425
หนี้สินและส่วนของผู้ถือหุ้น			
หนี้สิน			
หนี้สินจากสัญญาประกันภัย	119,277	312,898	432,175
หนี้สินจากสัญญาลงทุน	9,771	268	10,039
หนี้สินภาษีเงินได้รอตัดบัญชี	2,304	3,982	6,286
หนี้สินตามสัญญาจัดจำหน่าย	-	18,396	18,396
หนี้สินอื่น ๆ	4,077	7,008	11,085
รวมหนี้สิน	135,429	342,552	477,981
ส่วนของผู้ถือหุ้น	44,844	58,600	103,444
รวมหนี้สินและส่วนของผู้ถือหุ้น	180,273	401,152	581,425

1.2 การระบาดของโรคติดเชื้อไวรัสโคโรนา 2019

สถานการณ์การแพร่ระบาดของโรคติดเชื้อไวรัสโคโรนา 2019 (COVID-19) ทำให้เกิดการชะลอตัวของเศรษฐกิจ และมีผลกระทบต่อธุรกิจและอุตสาหกรรมในหลายภาคส่วนไม่ว่าโดยตรงหรือโดยอ้อม สถานการณ์ดังกล่าวอาจนำมาซึ่งความไม่แน่นอนและผลกระทบต่อสภาพแวดล้อมของการดำเนินธุรกิจ ฝ่ายบริหารของบริษัทฯติดตามความคืบหน้าของสถานการณ์ดังกล่าวและประเมินผลกระทบทางการเงินเกี่ยวกับมูลค่าของสินทรัพย์ ประมาณการหนี้สินและหนี้สินที่อาจเกิดขึ้นอย่างต่อเนื่อง ทั้งนี้ฝ่ายบริหารได้ใช้ประมาณการและดุลยพินิจในประเด็นต่าง ๆ (ถ้ามี) เมื่อสถานการณ์มีการเปลี่ยนแปลง

2. เกณฑ์ในการจัดทำงบการเงิน

ภายหลังการควบบริษัทเมื่อวันที่ 1 ตุลาคม 2563 บริษัทฯได้จัดทำงบการเงินภายหลังควบบริษัทสำหรับปีสิ้นสุดวันที่ 31 ธันวาคม 2564 และสำหรับรอบระยะเวลาตั้งแต่วันที่ 1 ตุลาคม 2563 (วันที่จดทะเบียนควบบริษัท) ถึงวันที่ 31 ธันวาคม 2563 (“งบการเงินภายหลังควบบริษัท”) และได้จัดทำงบการเงินตามแนวปฏิบัติสำหรับการรวมธุรกิจภายใต้การควบคุมเดียวกันสำหรับปีสิ้นสุดวันที่ 31 ธันวาคม 2564 และ 2563 ด้วยเช่นกัน ทั้งนี้เนื่องจากก่อนการควบบริษัท เอฟดับบลิวดีเด็มและไทยพาณิชย์ประกันชีวิตอยู่ภายใต้การควบคุมเดียวกัน จึงถือว่าการควบสองบริษัทเมื่อวันที่ 1 ตุลาคม 2563 เป็นการรวมธุรกิจตามแนวปฏิบัติสำหรับการรวมธุรกิจภายใต้การควบคุมเดียวกัน ซึ่งตามแนวปฏิบัติดังกล่าว บริษัทฯต้องจัดทำงบการเงินย้อนหลังโดยรวมงบการเงินของทั้งสองบริษัทเสมือนหนึ่งได้มีการควบบริษัทมาตั้งแต่วันที่กลุ่มบริษัทได้เข้าซื้อหุ้นไทยพาณิชย์ประกันชีวิต

งบการเงินนี้จัดทำขึ้นตามมาตรฐานการรายงานทางการเงินที่กำหนดในพระราชบัญญัติวิชาชีพบัญชี พ.ศ. 2547 และจัดทำขึ้นตามวิธีการบัญชีเกี่ยวกับการประกันภัยในประเทศไทยและหลักเกณฑ์ที่เกี่ยวข้อง ซึ่งกำหนดโดยสำนักงานคณะกรรมการกำกับและส่งเสริมการประกอบธุรกิจประกันภัย (“คปภ.”) และได้แสดงรายการในงบการเงินตามรูปแบบงบการเงินที่กำหนดในประกาศคณะกรรมการกำกับและส่งเสริมการประกอบธุรกิจประกันภัย (“คปภ.”) เรื่อง หลักเกณฑ์ วิธีการ เงื่อนไขและระยะเวลาในการจัดทำและยื่นงบการเงินและรายงานเกี่ยวกับผลการดำเนินงานของบริษัทประกันชีวิต (ฉบับที่ 2) พ.ศ. 2562 ลงวันที่ 4 เมษายน 2562

งบการเงินนี้ได้จัดทำขึ้นโดยใช้เกณฑ์ราคาทุนเดิมเว้นแต่จะเปิดเผยเป็นอย่างอื่นไว้ในหมายเหตุประกอบงบการเงินข้อที่ 5 เรื่อง สรุปนโยบายการบัญชีที่สำคัญ

งบการเงินฉบับภาษาไทยเป็นงบการเงินฉบับที่บริษัทฯใช้เป็นทางการตามกฎหมาย งบการเงินฉบับภาษาอังกฤษแปลมาจากงบการเงินฉบับภาษาไทยนี้

3. มาตรฐานการรายงานทางการเงินใหม่

3.1 มาตรฐานการรายงานทางการเงินใหม่ที่เริ่มมีผลบังคับใช้ในปัจจุบัน

ในระหว่างปี บริษัทฯได้นำมาตรฐานการรายงานทางการเงินและการตีความมาตรฐานการรายงานทางการเงินฉบับปรับปรุงจำนวนหลายฉบับ ซึ่งมีผลบังคับใช้สำหรับงบการเงินที่มีรอบระยะเวลาบัญชีที่เริ่มในหรือหลังวันที่ 1 มกราคม 2564 มาถือปฏิบัติ มาตรฐานการรายงานทางการเงินดังกล่าวได้รับการปรับปรุงหรือจัดให้มีขึ้นเพื่อให้มีเนื้อหาเท่าเทียมกับมาตรฐานการรายงานทางการเงินระหว่างประเทศ โดยส่วนใหญ่เป็นการอธิบายให้ชัดเจนเกี่ยวกับวิธีปฏิบัติทางการบัญชีและการให้แนวปฏิบัติทางการบัญชีกับผู้ใช้งานมาตรฐาน ทั้งนี้ การนำมาตรฐานการรายงานทางการเงินดังกล่าวมาถือปฏิบัตินี้ไม่มีผลกระทบอย่างเป็นทางการที่สำคัญต่องบการเงินของบริษัทฯ

3.2 มาตรฐานการรายงานทางการเงินที่จะมีผลบังคับใช้สำหรับงบการเงินที่มีรอบระยะเวลาบัญชีที่เริ่มในหรือหลังวันที่ 1 มกราคม 2565

สภาวิชาชีพบัญชีได้ประกาศใช้มาตรฐานการรายงานทางการเงินฉบับปรับปรุงหลายฉบับ ซึ่งจะมีผลบังคับใช้สำหรับงบการเงินที่มีรอบระยะเวลาบัญชีที่เริ่มในหรือหลังวันที่ 1 มกราคม 2565 มาตรฐานการรายงานทางการเงินดังกล่าวได้รับการปรับปรุงหรือจัดให้มีขึ้นเพื่อให้มีเนื้อหาเท่าเทียมกับมาตรฐานการรายงานทางการเงินระหว่างประเทศ โดยส่วนใหญ่เป็นการอธิบายให้ชัดเจนเกี่ยวกับวิธีปฏิบัติทางการบัญชีและมาตรฐานการรายงานทางการเงินบางฉบับมีการให้ข้อผ่อนปรนในทางปฏิบัติหรือข้อยกเว้นชั่วคราวกับผู้ใช้งานมาตรฐาน ทั้งนี้ ฝ่ายบริหารของบริษัทฯ เชื่อว่าการปรับปรุงมาตรฐานนี้จะไม่ผลกระทบอย่างเป็นทางการที่สำคัญต่องบการเงินของบริษัทฯ

4. ผลสะสมจากการเปลี่ยนแปลงนโยบายบัญชี

ตั้งแต่วันที่ 1 มกราคม 2563 บริษัทฯได้นำแนวปฏิบัติทางการบัญชี เรื่อง เครื่องมือทางการเงินและการเปิดเผยข้อมูลสำหรับธุรกิจประกันภัย (“แนวปฏิบัติทางการบัญชี เรื่อง เครื่องมือทางการเงิน”) มาถือปฏิบัติเป็นครั้งแรก โดยเลือกปรับผลสะสมจากการเปลี่ยนแปลงนโยบายบัญชีกับกำไรสะสมหรือองค์ประกอบอื่นของส่วนของผู้ถือหุ้น ณ วันที่ 1 มกราคม 2563 ซึ่งสรุปได้ดังนี้

(หน่วย: พันบาท)

งบการเงินตามแนวปฏิบัติสำหรับการรวมธุรกิจภายใต้การควบคุมเดียวกัน

	31 ธันวาคม 2562		31 ธันวาคม 2562		1 มกราคม 2563
	ตามที่เคย รายงานไว้	จัดประเภท รายการใหม่ ⁽¹⁾	ตามที่จัด ประเภทใหม่	ผลกระทบจาก การถือปฏิบัติ แนวปฏิบัติ ทางการบัญชี เรื่องเครื่องมือ ทางการเงิน	
งบแสดงฐานะการเงิน					
สินทรัพย์					
เงินสดและรายการเทียบเท่าเงินสด	5,824,717	-	5,824,717	(218)	5,824,499
รายได้จากการลงทุนค้างรับ	5,265,599	(435,335)	4,830,264	(1,023)	4,829,241
สินทรัพย์ตราสารอนุพันธ์	5,400,619	-	5,400,619	786	5,401,405
เงินลงทุนในหลักทรัพย์	461,982,507	9,261,500	471,244,007	(23,668)	471,220,339
เงินให้กู้ยืม	25,892,569	(25,892,569)	-	-	-
เงินให้กู้ยืมและดอกเบี้ยค้างรับ	-	17,066,404	17,066,404	-	17,066,404
หนี้สินและส่วนของผู้ถือหุ้น					
หนี้สินภายใต้เงินได้รอตัดบัญชี	8,153,404	-	8,153,404	(5,267)	8,148,137
กำไรสะสม - ยังไม่ได้จัดสรร	41,446,259	-	41,446,259	(227,938)	41,218,321
องค์ประกอบอื่นของส่วนของผู้ถือหุ้น	33,796,799	-	33,796,799	209,082	34,005,881

⁽¹⁾ การจัดประเภทรายการใหม่ตามรูปแบบงบการเงินที่กำหนดโดยคปภ. และเพื่อให้สอดคล้องกันทางบัญชีตามแนวปฏิบัติสำหรับการรวมธุรกิจภายใต้การควบคุมเดียวกัน

รายละเอียดผลกระทบที่มีต่อกำไรสะสมหรือองค์ประกอบอื่นของส่วนของผู้ถือหุ้น ณ วันที่ 1 มกราคม 2563 แสดงได้ดังนี้

(หน่วย: พันบาท)

ผลกระทบต่อกำไรสะสม	
การรับรู้ผลขาดทุนด้านเครดิตที่คาดว่าจะเกิดขึ้นต่อสินทรัพย์ทางการเงิน	(285,905)
การรับรู้ผลกำไรจากการวัดมูลค่ายุติธรรมของตราสารอนุพันธ์	786
รวม	(285,119)
บวก: ภาษีเงินได้	57,181
ผลกระทบต่อกำไรสะสมต้นปี - สุทธิจากภาษีเงินได้	(227,938)
ผลกระทบต่อองค์ประกอบอื่นของส่วนของผู้ถือหุ้น	
การจัดประเภทและการวัดมูลค่าเงินลงทุนในตราสารทุนที่มีใช้หลักทรัพย์จดทะเบียนเป็นเงินลงทุนเพื่อขายที่วัดมูลค่าด้วยมูลค่ายุติธรรมผ่านกำไรขาดทุนเบ็ดเสร็จอื่น	3,217
การจัดประเภทเงินลงทุนในหลักทรัพย์เพื่อขายที่วัดมูลค่ายุติธรรมผ่านกำไรขาดทุนเบ็ดเสร็จอื่นเป็นตราสารอนุพันธ์ที่รับรู้มูลค่ายุติธรรมผ่านกำไรหรือขาดทุน	(786)
รับรู้ผลขาดทุนด้านเครดิตที่คาดว่าจะเกิดขึ้นจากเงินลงทุนในตราสารหนี้เพื่อขายที่วัดมูลค่าด้วยมูลค่ายุติธรรมผ่านกำไรขาดทุนเบ็ดเสร็จอื่นกับกำไรสะสม	258,565
รวม	260,996
หัก: ภาษีเงินได้	(51,914)
ผลกระทบต่อองค์ประกอบอื่นของส่วนของผู้ถือหุ้นต้นปี - สุทธิจากภาษีเงินได้	209,082

ณ วันที่ 1 มกราคม 2563 มูลค่าของสินทรัพย์ทางการเงินตามที่กำหนดในแนวปฏิบัติทางการเงินบัญชี เรื่อง เครื่องมือทางการเงิน เปรียบเทียบกับการจัดประเภทและมูลค่าตามหลักการบัญชีเดิม แสดงได้ดังนี้

(หน่วย: พันบาท)

	มูลค่าตามแนวปฏิบัติทางการเงินบัญชีเรื่องเครื่องมือทางการเงิน						รวม
	เงินลงทุน เพื่อค่าที่วัด มูลค่าด้วย มูลค่า	เงินลงทุน เพื่อขายที่วัด มูลค่าด้วย มูลค่า	เงินลงทุนที่ จะถือ จนครบ กำหนดที่วัด มูลค่าด้วย	สินทรัพย์ทาง การเงินอื่นที่ วัดมูลค่าด้วย สินทรัพย์ทาง การเงินอื่นที่ วัดมูลค่าด้วย	สินทรัพย์ทาง การเงินอื่นที่ วัดมูลค่าด้วย ราคาทุนตัด จำหน่าย	สินทรัพย์ทาง การเงินอื่นที่ วัดมูลค่าด้วย ราคาทุนตัด จำหน่าย	
สินทรัพย์ทางการเงิน							
เงินสดและรายการเทียบเท่า							
เงินสด	5,824,717	-	-	-	-	5,824,499	5,824,499
รายได้จากการลงทุนค้างรับ	4,830,264	-	-	-	-	4,829,241	4,829,241
สินทรัพย์ตราสารอนุพันธ์	5,400,619	-	-	-	5,401,405	-	5,401,405
เงินลงทุนในหลักทรัพย์	471,244,007	132	353,483,813	117,736,394	-	-	471,270,339
เงินให้กู้ยืมและดอกเบี้ยค้างรับ	17,066,464	-	-	-	-	17,066,404	17,066,404
รวมสินทรัพย์ทางการเงิน	504,366,071	132	353,483,813	117,736,394	5,401,405	27,720,144	504,341,888

ณ วันที่ 1 มกราคม 2563 บริษัทฯ ไม่ได้กำหนดให้หนี้สินทางการเงินใดวัดมูลค่าด้วยมูลค่ายุติธรรมผ่านกำไรหรือขาดทุน

ตารางด้านล่างนี้แสดงการกระทบยอดระหว่างค่าเพื่อการด้อยค่า ณ วันที่ 31 ธันวาคม 2562 ซึ่งรับรู้ตามที่กำหนดในมาตรฐานการบัญชี ฉบับที่ 101 เรื่อง หนี้สงสัยจะสูญและหนี้สูญ และค่าเพื่อการด้อยค่าตามที่กำหนดในมาตรฐานการบัญชี ฉบับที่ 105 เรื่อง การบัญชีสำหรับเงินลงทุนในตราสารหนี้และตราสารทุนกับยอดคงเหลือ ณ วันที่ 1 มกราคม 2563 ของค่าเพื่อผลขาดทุนที่คาดว่าจะเกิดขึ้นตามที่กำหนดในแนวปฏิบัติทางการบัญชี เรื่อง เครื่องมือทางการเงิน โดยการเพิ่มขึ้นดังกล่าวเกิดจากการวัดมูลค่าของค่าเพื่อผลขาดทุนด้านเครดิตที่คาดว่าจะเกิดขึ้นใหม่ตามหลักการของแนวปฏิบัติทางการบัญชีฉบับดังกล่าว

(หน่วย: พันบาท)

งบการเงินตามแนวปฏิบัติสำหรับการรวมธุรกิจภายใต้

การควบคุมเดียวกัน

	ค่าเพื่อการด้อยค่า ณ วันที่ 31 ธันวาคม 2562	เพิ่มขึ้น	ค่าเพื่อผลขาดทุน ณ วันที่ 1 มกราคม 2563
สินทรัพย์ทางการเงินที่วัดมูลค่าด้วยราคาทุน			
ตัดจำหน่าย			
เงินสดและรายการเทียบเท่าเงินสด	-	218	218
รายได้เงินลงทุนค้างรับ	1,202	1,023	2,225
เงินลงทุนที่จะถือจนครบกำหนด	36,047	26,099	62,146
รวม	37,249	27,340	64,589
เงินลงทุนเพื่อขายที่วัดมูลค่าด้วยมูลค่ายุติธรรม			
ผ่านกำไรขาดทุนเบ็ดเสร็จอื่น			
ตราสารหนี้	-	258,565	258,565
รวม	-	258,565	258,565
รวม	37,249	285,905	323,154

5. สรุปนโยบายการบัญชีที่สำคัญ

5.1 การจัดประเภทสัญญาประกันภัย

บริษัทฯ จัดประเภทของสัญญาประกันภัยโดยการพิจารณาลักษณะของสัญญาประกันภัย โดยสัญญาประกันภัยคือสัญญาซึ่งผู้รับประกันภัย ได้รับความเสี่ยงด้านการรับประกันภัยที่มีนัยสำคัญจากคู่สัญญาอีกฝ่ายหนึ่ง (ผู้เอาประกันภัย) โดยตกลงจะชดใช้ค่าสินไหมทดแทนให้แก่ผู้เอาประกันภัยหากเหตุการณ์ในอนาคตอันไม่แน่นอนที่ระบุไว้ (เหตุการณ์ที่รับประกันภัย) เกิดผลกระทบในทางลบต่อผู้เอาประกันภัย ในการพิจารณาว่ามีการรับความเสี่ยงด้านการรับประกันภัยที่มีนัยสำคัญหรือไม่นั้นจะพิจารณาจากจำนวนผลประโยชน์ที่จะต้องจ่ายกรณีที่มีเหตุการณ์ที่รับประกันภัยเกิดขึ้นกับจำนวนเงินตามภาระผูกพันที่จะต้องจ่ายตามสัญญาหากไม่มีเหตุการณ์ที่รับประกันภัยเกิดขึ้น ซึ่งหากไม่เข้าเงื่อนไขดังกล่าวข้างต้น บริษัทฯ จะจัดประเภทสัญญาประกันภัยดังกล่าวเป็นสัญญาการลงทุน ซึ่งสัญญาการลงทุนคือสัญญาที่มีรูปแบบทางกฎหมายเป็นสัญญาประกันภัยและทำให้ผู้รับประกันภัยมีความเสี่ยงทางการเงินแต่ไม่ได้ทำให้ผู้รับประกันภัยมีความเสี่ยงด้านการรับประกันภัยที่สำคัญ ความเสี่ยงทางการเงิน ได้แก่ ความเสี่ยงจากการเปลี่ยนแปลงของอัตราดอกเบี้ย อัตราแลกเปลี่ยน หรือราคา เป็นต้น

การประเมินความมีนัยสำคัญของความเสี่ยงด้านการรับประกันภัยจะทำเป็นรายสัญญา ณ วันเริ่มต้นสัญญา หากสัญญาใดจัดประเภทเป็นสัญญาประกันภัยแล้ว จะยังคงเป็นสัญญาประกันภัยตลอดไปจนกว่าสิทธิและภาระผูกพันทั้งหมดถูกทำให้สิ้นสุดหรือสิ้นผลบังคับ หากสัญญาใดเคยจัดประเภทเป็นสัญญาการลงทุน ณ วันเริ่มต้นสัญญา อาจจะถูกจัดประเภทเป็นสัญญาประกันภัยในเวลาต่อมาได้ หากพบว่าความเสี่ยงด้านการรับประกันภัยเพิ่มขึ้นอย่างมีนัยสำคัญ

สัญญาประกันภัยและสัญญาการลงทุนอาจมีทั้งลักษณะการร่วมรับหรือไม่ร่วมรับผลประโยชน์ตามดุลยพินิจลักษณะการร่วมรับผลประโยชน์ตามดุลยพินิจคือสิทธิตามสัญญาที่จะได้รับผลประโยชน์เป็นจำนวนเงินเพิ่มเติมจากผลประโยชน์ที่บริษัทฯ ได้รับการรับประกันภัย ซึ่งมักเป็นผลประโยชน์ส่วนใหญ่ของสัญญาประกันภัย จำนวนเงินหรือจังหวะเวลาที่จะได้รับผลประโยชน์เพิ่มนั้นจะขึ้นอยู่กับดุลยพินิจของผู้ออกสัญญาประกันภัย ผลประโยชน์ที่จะได้รับขึ้นอยู่กับผลการดำเนินงานของกลุ่มสัญญาที่ระบุไว้ หรือผลตอบแทนจากการลงทุนเกิดขึ้นแล้ว และ/หรือ ที่ยังไม่เกิดขึ้นจากกลุ่มของสินทรัพย์ที่ระบุไว้ซึ่งถือโดยผู้ออก หรือกำไรหรือขาดทุนของบริษัท กองทุน หรือกิจการอื่นที่ออกสัญญานี้

ทั้งนี้ บริษัทฯ จัดประเภทของสัญญาประกันภัยและวัดความเสี่ยงของการรับประกันภัยด้วยการพิจารณาเปรียบเทียบจำนวนผลประโยชน์ที่ต้องจ่ายกรณีมรณกรรมกับจำนวนมูลค่าเวนคืน โดยบริษัทฯ กำหนดระดับนัยสำคัญของความเสี่ยงของการรับประกันภัยจากอัตราส่วนผลประโยชน์มรณกรรมต่อมูลค่าเวนคืน

5.2 การรับรู้รายได้

(ก) เบี้ยประกันชีวิต

เบี้ยประกันชีวิตบันทึกเป็นรายได้ตามวันที่ที่มีผลบังคับใช้ในกรมธรรม์หลังจากหักเบี้ยประกันภัยต่อและสง่คืน และสำหรับกรมธรรม์ต่ออายุจะรับรู้เป็นรายได้เมื่อถึงกำหนดชำระเฉพาะเบี้ยประกันของกรมธรรม์ที่มีผลบังคับใช้อยู่ ณ วันสิ้นรอบระยะเวลารายงาน

(ข) รายได้ค่าจ้างและค่าบำเหน็จ

รายได้ค่าจ้างและค่าบำเหน็จจากการเอาประกันภัยต่อรับรู้เป็นรายได้ในงวดบัญชีที่ได้ให้บริการ

(ค) รายได้จากการลงทุนสุทธิ

รายได้จากการลงทุน ประกอบด้วย รายได้ดอกเบี้ยและเงินปันผลรับ โดยรายได้จากการลงทุนสุทธิแสดงยอดรายได้ดังกล่าวสุทธิจากค่าใช้จ่ายทางตรงที่เกิดขึ้นจากการลงทุน

รายได้ดอกเบี้ย

ดอกเบี้ยรับรู้เป็นรายได้ด้วยวิธีดอกเบี้ยที่แท้จริง โดยจะนำมูลค่าตามบัญชีขึ้นต้นของสินทรัพย์ทางการเงินมาคูณกับอัตราดอกเบี้ยที่แท้จริง ยกเว้นสินทรัพย์ทางการเงินที่เกิดการด้อยค่าด้านเครดิตในภายหลัง ที่จะนำมูลค่าตามบัญชีสุทธิของสินทรัพย์ทางการเงิน (สุทธิจากค่าเพื่อผลขาดทุนด้านเครดิตที่คาดว่าจะเกิดขึ้น) มาคูณกับอัตราดอกเบี้ยที่แท้จริง

เงินปันผลรับ

เงินปันผลรับถือเป็นรายได้เมื่อบริษัทฯมีสิทธิในการรับเงินปันผล

(ง) กำไร (ขาดทุน) สุทธิจากเครื่องมือทางการเงิน

กำไร (ขาดทุน) สุทธิจากเครื่องมือทางการเงินถือเป็นรายได้หรือค่าใช้จ่าย ณ วันที่ที่เกิดรายการ

(จ) กำไร (ขาดทุน) จากการปรับมูลค่ายุติธรรมเครื่องมือทางการเงิน

กำไร (ขาดทุน) จากการปรับมูลค่ายุติธรรมเครื่องมือทางการเงิน ประกอบด้วย กำไร (ขาดทุน) จากการวัดมูลค่ายุติธรรมเงินลงทุนและตราสารอนุพันธ์เพื่อค่า และจากกำไร (ขาดทุน) จากการปรับอัตราแลกเปลี่ยนสำหรับสินทรัพย์และหนี้สินทางการเงินประเภทตราสารหนี้ โดยบริษัทฯรับรู้ในงบกำไรขาดทุน ณ วันที่วัดมูลค่ายุติธรรม

5.3 การรับรู้ค่าใช้จ่าย

- (ก) เบี้ยประกันภัยจ่ายจากการเอาประกันภัยต่อ

เบี้ยประกันภัยจ่ายจากการเอาประกันภัยต่อรับรู้เป็นค่าใช้จ่ายเมื่อได้โอนความเสี่ยงจากการประกันภัยให้บริษัทรับประกันภัยต่อแล้ว

- (ข) ผลประโยชน์จ่ายตามกรมธรรม์ประกันภัยและค่าสินไหมทดแทน

ผลประโยชน์จ่ายตามกรมธรรม์ประกันภัยบันทึกเมื่อได้รับแจ้งหรือตามเงื่อนไขในกรมธรรม์

ค่าสินไหมทดแทนประกอบด้วย ค่าสินไหมทดแทนและค่าใช้จ่ายในการจัดการค่าสินไหมทดแทนจากการรับประกันภัย ซึ่งแสดงตามมูลค่าของค่าสินไหมทดแทนและค่าใช้จ่ายอื่นที่เกี่ยวข้องและรายการปรับปรุงค่าสินไหมของปีปัจจุบันและปีก่อนที่เกิดขึ้นในระหว่างปี หักด้วยค่าสินไหมรับคืนจากการเอาประกันภัยต่อที่เกี่ยวข้อง

ค่าสินไหมทดแทนและค่าใช้จ่ายในการจัดการค่าสินไหมทดแทนจากการรับประกันภัยจะรับรู้เมื่อได้รับแจ้งจากผู้เอาประกันตามจำนวนที่ผู้เอาประกันภัยแจ้ง และโดยการประมาณการของฝ่ายบริหาร มูลค่าประมาณการสินไหมทดแทนสูงสุดจะไม่เกินทุนประกันของกรมธรรม์ที่เกี่ยวข้อง

- (ค) ค่าจ้างและค่าบำเหน็จจ่าย

ค่าจ้างและค่าบำเหน็จถือเป็นค่าใช้จ่ายทันทีในปีบัญชีที่เกิดรายการ

- (ง) ค่าใช้จ่ายในการรับประกันภัยอื่น

ค่าใช้จ่ายในการรับประกันภัยอื่น คือค่าใช้จ่ายอื่นจากการรับประกันภัยทั้งทางตรงและทางอ้อม รวมถึงเงินสมทบต่าง ๆ ที่เกี่ยวกับการประกันภัย โดยรับรู้เป็นค่าใช้จ่ายตามเกณฑ์คงค้าง

- (จ) ค่าใช้จ่ายในการดำเนินงาน

ค่าใช้จ่ายในการดำเนินงาน คือค่าใช้จ่ายในการดำเนินงานที่ไม่เกี่ยวกับการรับประกันภัยและการจัดการค่าสินไหมทดแทน โดยรับรู้เป็นค่าใช้จ่ายตามเกณฑ์คงค้าง

- (ฉ) ต้นทุนทางการเงิน

ค่าใช้จ่ายดอกเบี้ยจากหนี้สินทางการเงินที่วัดมูลค่าด้วยราคาทุนตัดจำหน่ายคำนวณ โดยใช้วิธีดอกเบี้ยที่แท้จริง

5.4 เงินสดและรายการเทียบเท่าเงินสด

เงินสดและรายการเทียบเท่าเงินสด หมายถึง เงินสดและเงินฝากธนาคารและเงินลงทุนระยะสั้นที่มีสภาพคล่องสูงซึ่งมีกำหนดจ่ายคืนภายในระยะเวลาไม่เกิน 3 เดือน นับจากวันที่ได้มาและไม่มีข้อจำกัดในการเบิกใช้

5.5 เบี้ยประกันภัยค้ำรับและค่าเผื่อนี้สงสัยจะสูญ

เบี้ยประกันภัยค้ำรับแสดงด้วยมูลค่าสุทธิที่จะได้รับ โดยบริษัทบันทึกค่าเผื่อนี้สงสัยจะสูญสำหรับผลขาดทุนโดยประมาณที่อาจเกิดขึ้นจากการเก็บเงินไม่ได้ ซึ่งพิจารณาจากประสบการณ์การเก็บเงินและตามสถานะปัจจุบันของเบี้ยประกันภัยค้ำรับ ณ วันสิ้นรอบระยะเวลารายงาน

5.6 สินทรัพย์จากการประกันภัยต่อและค่าเผื่อการด้อยค่า

สินทรัพย์จากการประกันภัยต่อ ได้แก่ สำรองประกันภัยส่วนที่เรียกคืนจากบริษัทประกันภัยต่อ ซึ่งประกอบด้วยส่วนที่เป็นสำรองประกันภัยสำหรับสัญญาประกันภัยระยะยาว สำรองเบี้ยประกันภัยที่ยังไม่ถือเป็นรายได้ สำรองค่าสินไหมทดแทนและค่าสินไหมทดแทนค้างจ่าย ซึ่งคำนวณอ้างอิงตามเงื่อนไขสัญญาประกันภัยต่อ

จำนวนที่คาดว่าจะได้รับจากสินทรัพย์จากการประกันภัยต่อและจะถูกประเมินการด้อยค่า ณ วันสิ้นรอบระยะเวลารายงาน โดยจะถือว่าเกิดการด้อยค่า เมื่อมีหลักฐานอย่างชัดเจนอันเป็นผลจากเหตุการณ์ที่เกิดขึ้นภายหลังการทำสัญญาประกันต่อ เป็นเหตุให้บริษัทอาจไม่ได้รับจำนวนเงินทั้งหมดตามเงื่อนไขของสัญญา และผลกระทบต่อจำนวนเงินจากเหตุการณ์ที่บริษัทจะได้รับจากผู้รับประกันภัยต่อสามารถวัดมูลค่าได้อย่างน่าเชื่อถือ

5.7 ลูกหนี้/เจ้าหนี้จากการประกันภัยต่อ

(ก) ลูกหนี้จากการประกันภัยต่อ

ลูกหนี้จากสัญญาประกันภัยต่อแสดงตามจำนวนเงินค้ำรับจากการประกันภัยต่อหักค่าเผื่อนี้สงสัยจะสูญ (ถ้ามี) เงินค้ำรับจากการประกันภัยต่อประกอบด้วยค่าจ้างและค่าบำเหน็จค้ำรับ ค่าสินไหมทดแทนค้ำรับ และรายการค้ำรับอื่น ๆ จากบริษัทประกันภัยต่อยกเว้นเบี้ยประกันภัยต่อค้ำรับ

(ข) เจ้าหนี้จากการประกันภัยต่อ

เจ้าหนี้จากการประกันภัยต่อแสดงด้วยจำนวนเงินค้างจ่ายจากการประกันภัยต่อ เงินค้างจ่ายจากการประกันภัยต่อประกอบด้วย เบี้ยประกันภัยต่อจ่าย และรายการค้างจ่ายอื่น ๆ แก่กับบริษัทประกันภัยต่อ ยกเว้นค่าสินไหมทดแทน

บริษัทฯ แสดงลูกหนี้/เจ้าหนี้จากการประกันภัยต่อด้วยยอดสุทธิของกิจการเดียวกัน เมื่อเข้าเงื่อนไขการหักกลบทุกข้อดังต่อไปนี้

- (1) บริษัทฯ มีสิทธิตามกฎหมายในการนำจำนวนที่รับรู้ไว้ในงบแสดงฐานะการเงินมาหักกลบกัน และ
- (2) บริษัทฯ ตั้งใจที่จะรับหรือจ่ายชำระจำนวนที่รับรู้ไว้ในงบแสดงฐานะการเงินด้วยยอดสุทธิ หรือตั้งใจที่จะรับประโยชน์จากสินทรัพย์ในเวลาเดียวกับที่จ่ายชำระหนี้สิน

บริษัทฯ บันทึกค่าเผื่อนี้สงสัยจะสูญสำหรับผลขาดทุน โดยประมาณที่อาจเกิดขึ้นจากการเก็บเงินไม่ได้ ซึ่งพิจารณาจากประสบการณ์การเก็บเงินและตามสถานะปัจจุบันของเงินค้างรับจากบริษัทประกันภัยต่อ ณ วันที่สิ้นรอบระยะเวลารายงาน

5.8 มาตรการอนุพันธ์ทางการเงิน

บริษัทฯ ใช้ตราสารอนุพันธ์ เช่น สัญญาแลกเปลี่ยนเงินตราต่างประเทศและอัตราดอกเบี้ย สัญญาซื้อขาย สัญญาซื้อขายเงินตราต่างประเทศล่วงหน้า และพันธบัตรล่วงหน้าเพื่อป้องกันความเสี่ยงจากความผันผวนของอัตราแลกเปลี่ยน และอื่น ๆ

บริษัทฯ รับรู้มูลค่าเริ่มแรกของตราสารอนุพันธ์ด้วยมูลค่ายุติธรรม ณ วันที่ทำสัญญา และวัดมูลค่าในภายหลังด้วยมูลค่ายุติธรรม โดยรับรู้การเปลี่ยนแปลงของมูลค่ายุติธรรมในภายหลังในงบกำไรขาดทุนยกเว้นในกรณีที่มีการกำหนดให้ตราสารอนุพันธ์นั้นเป็นเครื่องมือที่ใช้ป้องกันความเสี่ยงในกระแสเงินสดที่มีประสิทธิภาพ ทั้งนี้ บริษัทฯ แสดงตราสารอนุพันธ์เป็นสินทรัพย์ทางการเงินเมื่อมีมูลค่ายุติธรรมมากกว่าศูนย์ และแสดงเป็นหนี้สินทางการเงินเมื่อมีมูลค่ายุติธรรมน้อยกว่าศูนย์

มูลค่ายุติธรรมของตราสารอนุพันธ์ถือตามราคาตลาด (ถ้ามี) ณ สิ้นรอบระยะเวลารายงาน ในกรณีที่ไม่มีราคาตลาด มูลค่ายุติธรรมจะใช้ราคาประเมินโดยคู่ค้าหรือประเมินขึ้นโดยใช้วิธีประเมินราคา รวมถึงวิธีคิดลดกระแสเงินสด

การบัญชีป้องกันความเสี่ยง

เพื่อวัตถุประสงค์ของการบัญชีป้องกันความเสี่ยง บริษัทฯ จัดประเภทของการป้องกันความเสี่ยงเป็นการป้องกันความเสี่ยงในกระแสเงินสด ในกรณีที่มีการป้องกันความเสี่ยงจากการผันผวนของกระแสเงินสด ซึ่งเกิดจากความเสี่ยงเฉพาะของสินทรัพย์หรือหนี้สินที่รับรู้ในบัญชีหรือรายการที่คาดการณ์ไว้ที่มีความเป็นไปได้ค่อนข้างแน่ในระดับสูงมากที่จะเกิดขึ้น หรือความเสี่ยงจากอัตราแลกเปลี่ยนเงินตราต่างประเทศในสัญญาผูกมัดที่ยังไม่ได้รับรู้

ณ วันที่เริ่มกำหนดความสัมพันธ์ของการป้องกันความเสี่ยง บริษัทฯ ต้องมีการกำหนดและจัดทำเอกสารอย่างเป็นทางการเกี่ยวกับความสัมพันธ์ของการป้องกันความเสี่ยงซึ่งจะใช้การบัญชีป้องกันความเสี่ยง และวัตถุประสงค์และกลยุทธ์การบริหารความเสี่ยงในการดำเนินการป้องกันความเสี่ยง

รายละเอียดของเอกสารดังกล่าวซึ่งได้จัดทำตั้งแต่วันเริ่มต้นการป้องกันความเสี่ยงและได้ปรับปรุงอย่างต่อเนื่อง กล่าวถึง เครื่องมือที่ใช้ป้องกันความเสี่ยง รายการที่มีการป้องกันความเสี่ยง ลักษณะของความเสี่ยงที่จะป้องกัน และวิธีที่บริษัทฯ ใช้ในการประเมินประสิทธิภาพของความสัมพันธ์ของการป้องกันความเสี่ยง

การป้องกันความเสี่ยงในกระแสเงินสด

บริษัทฯ รับรู้ผลกำไรหรือขาดทุนของเครื่องมือที่ใช้ป้องกันความเสี่ยงส่วนที่มีประสิทธิภาพเป็นสำรองสำหรับการป้องกันความเสี่ยงในกระแสเงินสดผ่านกำไรขาดทุนเบ็ดเสร็จอื่น และรับรู้ส่วนที่ไม่มีประสิทธิภาพเชิงกำไรขาดทุนทันที

การรับรู้รายการในภายหลังของสำรองสำหรับการป้องกันความเสี่ยงในกระแสเงินสดที่สะสมอยู่ในกำไรขาดทุนเบ็ดเสร็จอื่นขึ้นอยู่กับลักษณะของรายการที่ได้มีการป้องกันความเสี่ยง กล่าวคือ ในกรณีที่รายการที่มีการป้องกันความเสี่ยงได้รับรู้เป็นรายการที่ไม่ใช่รายการทางการเงินในเวลาต่อมา บริษัทฯ จะโอนสำรองที่สะสมอยู่ในส่วนของเจ้าของไปเป็นส่วนหนึ่งของราคาทุนเริ่มแรกหรือมูลค่าตามบัญชีของสินทรัพย์หรือหนี้สินที่มีการป้องกันความเสี่ยงนั้น โดยไม่ถือว่าเป็นการปรับปรุงการจัดประเภทรายการใหม่และไม่ต้องรับรู้ในกำไรขาดทุนเบ็ดเสร็จอื่นสำหรับงวด สำหรับการป้องกันความเสี่ยงในกระแสเงินสดในกรณีอื่น ๆ กิจกรรมจะโอนสำรองที่สะสมอยู่ในกำไรขาดทุนเบ็ดเสร็จอื่นไปยังงบกำไรขาดทุนในรอบระยะเวลาเดียวกันกับที่กระแสเงินสดที่มีการป้องกันความเสี่ยงส่งผลกระทบต่องบกำไรขาดทุน โดยถือว่าเป็นการปรับปรุงการจัดประเภทรายการใหม่

เมื่อการบัญชีป้องกันความเสี่ยงในกระแสเงินสดได้ยุติลง สำรองสำหรับการป้องกันความเสี่ยงในกระแสเงินสดที่สะสมไว้ในกำไรขาดทุนเบ็ดเสร็จอื่นยังคงต้องอยู่ในส่วนของเจ้าของต่อไป หากกิจการคาดว่ากระแสเงินสดในอนาคตที่มีการป้องกันความเสี่ยงนั้นจะยังคงเกิดขึ้นอยู่ มิฉะนั้น สำรองดังกล่าวจะต้องถูกโอนไปยังงบกำไรขาดทุนทันที โดยถือว่าเป็นการปรับปรุงการจัดประเภทรายการใหม่ ทั้งนี้ หลังจากการยุติการบัญชีป้องกันความเสี่ยง บริษัทฯ จะรับรู้สำรองที่ยังคงเหลืออยู่ในส่วนของเจ้าของโดยขึ้นอยู่กับลักษณะของรายการที่ได้มีการป้องกันความเสี่ยงตามที่กล่าวไปแล้วข้างต้น เมื่อกระแสเงินสดที่มีการป้องกันความเสี่ยงได้เกิดขึ้นจริง

5.9 เครื่องมือทางการเงิน

(ก) การจัดประเภทและการวัดมูลค่าของสินทรัพย์ทางการเงิน

เงินลงทุนในหลักทรัพย์

เงินลงทุนเพื่อค่าที่วัดมูลค่าด้วยมูลค่ายุติธรรมผ่านกำไรหรือขาดทุนแสดงตามมูลค่ายุติธรรม โดยการเปลี่ยนแปลงในมูลค่ายุติธรรมของหลักทรัพย์ดังกล่าวบันทึกในงบกำไรขาดทุน

เงินลงทุนเพื่อขายที่วัดมูลค่าด้วยมูลค่ายุติธรรมผ่านกำไรขาดทุนเบ็ดเสร็จอื่นแสดงตามมูลค่ายุติธรรม โดยการเปลี่ยนแปลงในมูลค่ายุติธรรมของหลักทรัพย์ดังกล่าวบันทึกในงบกำไรขาดทุนเบ็ดเสร็จอื่น และจะบันทึกในกำไรขาดทุนเมื่อได้จำหน่ายหลักทรัพย์นั้นออกไป (ยกเว้นเงินลงทุนในตราสารทุนที่ไม่ใช่หลักทรัพย์จดทะเบียนก่อนวันที่ 1 มกราคม 2563 จัดประเภทเป็นเงินลงทุนทั่วไปและวัดมูลค่าด้วยวิธีราคาทุนหักค่าเผื่อการด้อยค่าตามมาตรฐานการบัญชีเดิมที่ถูกยกเลิกไป)

เงินลงทุนที่จะถือจนครบกำหนดมูลค่าด้วยราคาหุ้นตัดจำหน่ายแสดงมูลค่าตามวิธีราคาหุ้นตัดจำหน่าย โดยบริษัทฯ ตัดบัญชีส่วนเกิน/รับรู้ส่วนต่ำกว่ามูลค่าเงินลงทุนตามอัตราดอกเบี้ยที่แท้จริง ซึ่งจำนวนที่ตัดจำหน่าย/รับรู้นี้จะแสดงเป็นรายการปรับกับดอกเบี้ยรับ

มูลค่ายุติธรรมของหลักทรัพย์ในความต้องการของตลาดคำนวณจากราคาเสนอซื้อล่าสุด ณ สิ้นวันทำการสุดท้ายของงวดของตลาดหลักทรัพย์แห่งประเทศไทย มูลค่ายุติธรรมของตราสารหนี้คำนวณโดยใช้อัตราผลตอบแทนที่ประกาศโดยสมาคมตลาดตราสารหนี้ไทย มูลค่ายุติธรรมของหน่วยลงทุนที่มีใช้หลักทรัพย์จดทะเบียนคำนวณจากมูลค่าสินทรัพย์สุทธิของหน่วยลงทุนที่ประกาศโดยผู้จัดการกองทุน มูลค่ายุติธรรมของตราสารหนี้ที่ไม่อยู่ในความต้องการของตลาดคำนวณโดยใช้วิธีประเมินมูลค่าที่ใช้กันโดยทั่วไป เช่น วิธีคิดลดกระแสเงินสด เป็นต้น

ในกรณีที่มีการโอนเปลี่ยนประเภทเงินลงทุนจากประเภทหนึ่งไปเป็นอีกประเภทหนึ่ง บริษัทฯ จะปรับมูลค่าของเงินลงทุนดังกล่าวใหม่โดยใช้มูลค่ายุติธรรม ณ วันที่โอนเปลี่ยนประเภท ผลแตกต่างระหว่างราคาตามบัญชีและมูลค่ายุติธรรม ณ วันที่โอนจะบันทึกในงบกำไรขาดทุนหรือแสดงเป็นส่วนเกินหรือส่วนต่ำกว่าทุนจากการวัดมูลค่าเงินลงทุนเพื่อขายในองค์ประกอบอื่นของส่วนของผู้ถือหุ้นแล้วแต่ประเภทของเงินลงทุนที่มีการโอนเปลี่ยน

ณ วันสิ้นรอบระยะเวลารายงาน เงินลงทุนในตราสารหนี้แสดงในงบแสดงฐานะการเงินสุทธิจากค่าเพื่อผลขาดทุนด้านเครดิตที่คาดว่าจะเกิดขึ้น (ถ้ามี)

เงินให้กู้ยืมและดอกเบี้ยค้างรับ

เงินให้กู้ยืมและดอกเบี้ยค้างรับวัดมูลค่าด้วยวิธีราคาหุ้นตัดจำหน่าย และหักค่าเพื่อผลขาดทุนด้านเครดิตที่คาดว่าจะเกิดขึ้น (ถ้ามี)

หนี้สินทางการเงิน

บริษัทฯ รับรู้รายการเมื่อเริ่มแรกสำหรับหนี้สินทางการเงินด้วยมูลค่ายุติธรรมหักต้นทุนการทำรายการและจัดประเภทหนี้สินทางการเงินเป็นหนี้สินทางการเงินที่วัดมูลค่าในภายหลังด้วยราคาหุ้นตัดจำหน่าย โดยใช้วิธีอัตราดอกเบี้ยที่แท้จริง ทั้งนี้ ผลกำไรและขาดทุนที่เกิดขึ้นจากการตัดรายการหนี้สินทางการเงินและการตัดจำหน่ายตามวิธีอัตราดอกเบี้ยที่แท้จริงจะรับรู้ในงบกำไรขาดทุน โดยการคำนวณมูลค่าราคาหุ้นตัดจำหน่ายคำนึงถึงค่าธรรมเนียมหรือต้นทุนที่ถือเป็นส่วนหนึ่งของอัตราดอกเบี้ยที่แท้จริงนั้นด้วย ทั้งนี้ ค่าตัดจำหน่ายตามวิธีอัตราดอกเบี้ยที่แท้จริงแสดงเป็นส่วนหนึ่งของต้นทุนทางการเงินในงบกำไรขาดทุน

(ข) การด้อยค่าของสินทรัพย์ทางการเงิน

ตราสารหนี้

บริษัทรับรู้ผลขาดทุนด้านเครดิตที่คาดว่าจะเกิดขึ้นต่อสินทรัพย์ทางการเงินประเภทตราสารหนี้ (ยกเว้นหน่วยลงทุนที่จัดประเภทเป็นสินทรัพย์ทางการเงินประเภทตราสารหนี้ใช้วิธีการพิจารณาค่าเพื่อการด้อยค่าเช่นเดียวกับตราสารทุน) โดยไม่จำเป็นต้องรอให้เหตุการณ์ที่มีการด้อยค่าด้านเครดิตเกิดขึ้นก่อน ซึ่งบริษัทฯ ได้พิจารณานำหลักการทั่วไป (General Approach) มาใช้ในการคำนวณผลขาดทุนด้านเครดิตที่คาดว่าจะเกิดขึ้นของสินทรัพย์ทางการเงินซึ่งพิจารณาการเปลี่ยนแปลงในความเสี่ยงด้านเครดิตของสินทรัพย์ทางการเงินเป็นระดับ และกำหนดวิธีการวัดค่าเพื่อผลขาดทุนด้านเครดิตที่คาดว่าจะเกิดขึ้นและการคำนวณดอกเบี้ยที่แท้จริงที่แตกต่างกันในแต่ละระดับ โดยมีข้อยกเว้นสำหรับลูกหนี้อื่นหรือสินทรัพย์ที่เกิดจากสัญญาที่ไม่มีองค์ประกอบเกี่ยวกับการจัดหาเงินที่มีนัยสำคัญ ซึ่งบริษัทฯ ใช้วิธีการอย่างง่ายในการพิจารณาค่าเพื่อผลขาดทุนที่คาดว่าจะเกิดขึ้นตลอดอายุแทน

ตราสารทุน

บริษัทรับรู้ขาดทุนจากการด้อยค่าของตราสารทุนซึ่งจัดประเภทเป็นเงินลงทุนเพื่อขายที่วัดมูลค่าด้วยมูลค่ายุติธรรมผ่านกำไรขาดทุนเบ็ดเสร็จอื่นในงบกำไรขาดทุนทันทีเมื่อมีข้อบ่งชี้ของการด้อยค่า โดยพิจารณาจากการลดลงอย่างมีสาระสำคัญหรืออย่างต่อเนื่องของมูลค่ายุติธรรมของเงินลงทุนจนต่ำกว่าราคาทุน

(ค) การตัดรายการของเครื่องมือทางการเงิน

สินทรัพย์ทางการเงินจะถูกตัดรายการออกจากบัญชี เมื่อสิทธิที่จะได้รับกระแสเงินสดของสินทรัพย์นั้นได้สิ้นสุดลง หรือได้มีการโอนสิทธิที่จะได้รับกระแสเงินสดของสินทรัพย์นั้น รวมถึงได้มีการโอนความเสี่ยงและผลตอบแทนเกือบทั้งหมดของสินทรัพย์นั้น หรือมีการโอนการควบคุมในสินทรัพย์นั้น แม้ว่าจะไม่มีการโอนหรือไม่ได้คงไว้ซึ่งความเสี่ยงและผลตอบแทนเกือบทั้งหมดของสินทรัพย์นั้น

บริษัทฯ ตัดรายการหนี้สินทางการเงินก็ต่อเมื่อได้มีการปฏิบัติตามภาระผูกพันของหนี้สินนั้นแล้ว มีการยกเลิกภาระผูกพันนั้น หรือมีการสิ้นสุดลงของภาระผูกพันนั้น ในกรณีที่มีการเปลี่ยนหนี้สินทางการเงินที่มีอยู่ให้เป็นหนี้สินใหม่จากผู้ให้กูรายเดียวกันซึ่งมีข้อกำหนดที่แตกต่างกันอย่างมาก หรือมีการแก้ไขข้อกำหนดของหนี้สินที่มีอยู่อย่างเป็นสาระสำคัญ จะถือว่าเป็นการตัดรายการหนี้สินเดิมและรับรู้หนี้สินใหม่ โดยรับรู้ผลแตกต่างของมูลค่าตามบัญชีดังกล่าวในงบกำไรขาดทุน

(ง) การหักกลบของเครื่องมือทางการเงิน

สินทรัพย์ทางการเงินและหนี้สินทางการเงินจะนำมาหักกลบกันและแสดงด้วยยอดสุทธิในงบแสดงฐานะการเงิน ก็ต่อเมื่อกิจการมีสิทธิบังคับใช้ได้ตามกฎหมายอยู่แล้วในการหักกลบจำนวนเงินที่รับรู้ และกิจการมีความตั้งใจที่จะชำระด้วยยอดสุทธิ หรือตั้งใจที่จะรับสินทรัพย์และชำระหนี้สินพร้อมกัน

5.10 สินทรัพย์ที่ผู้เอาประกันรับความเสี่ยง

สินทรัพย์ที่ผู้เอาประกันภัยรับความเสี่ยงเป็นเงินลงทุนในหน่วยลงทุนภายใต้สัญญาชนิดลิงก์ ซึ่งผลประโยชน์ตามกรมธรรม์จะอ้างอิงโดยตรงกับมูลค่าของเงินลงทุนดังกล่าวซึ่งแสดงด้วยมูลค่ายุติธรรมเงินลงทุนในหน่วยลงทุนที่เป็นหลักทรัพย์จดทะเบียน มูลค่ายุติธรรมใช้ราคาเสนอซื้อครั้งสุดท้ายของตลาดหลักทรัพย์แห่งประเทศไทย ณ วันที่รายงาน สำหรับหน่วยลงทุนที่มีได้เป็นหลักทรัพย์จดทะเบียน มูลค่ายุติธรรมอ้างอิงจากมูลค่าสินทรัพย์สุทธิที่ประกาศโดยผู้จัดการกองทุน ณ วันสิ้นรอบระยะเวลารายงาน

5.11 ที่ดิน อาคารและอุปกรณ์และค่าเสื่อมราคา

ที่ดินแสดงมูลค่าราคาทุน อาคารและอุปกรณ์แสดงตามราคาทุนหลังจากหักค่าเสื่อมราคาสะสมและค่าเผื่อการด้อยค่า (ถ้ามี)

ค่าเสื่อมราคาคำนวณจากราคาทุนของสินทรัพย์นั้น โดยวิธีเส้นตรงตามอายุการให้ประโยชน์โดยประมาณของสินทรัพย์หรืออายุของสัญญาเช่าดังต่อไปนี้

อาคาร	- 20 ปี
ส่วนปรับปรุงอาคาร	- 5 ปี และ 6 ปี
ส่วนปรับปรุงอาคารเช่า	- 5 ปี และ 6 ปี
เครื่องตกแต่งและติดตั้งและอุปกรณ์สำนักงาน	- 3 ปี 5 ปี 6 ปี และ 8 ปี
ยานพาหนะ	- 5 ปี
คอมพิวเตอร์	- 3 ปี และ 5 ปี

ค่าเสื่อมราคาแสดงรวมอยู่ในงบกำไรขาดทุน

ไม่มีการคิดค่าเสื่อมราคาสำหรับที่ดินและงานระหว่างทำหรือติดตั้ง

บริษัทฯ ตัดรายการส่วนปรับปรุงอาคารเช่าและอุปกรณ์ ออกจากบัญชี เมื่อจำหน่ายสินทรัพย์หรือคาดว่าจะไม่ได้รับประโยชน์เชิงเศรษฐกิจในอนาคตจากการใช้หรือการจำหน่ายสินทรัพย์ รายการผลกำไรหรือขาดทุนจากการจำหน่ายสินทรัพย์จะรับรู้ในงบกำไรขาดทุนเมื่อบริษัทฯ ตัดรายการสินทรัพย์นั้นออกจากบัญชี

5.12 สินทรัพย์ไม่มีตัวตนและค่าตัดจำหน่าย

สินทรัพย์ไม่มีตัวตนแสดงมูลค่าตามราคาทุนหักค่าตัดจำหน่ายสะสมและค่าเพื่อการด้อยค่า (ถ้ามี)

บริษัทฯ ตัดจำหน่ายสินทรัพย์ไม่มีตัวตนที่มีอายุการให้ประโยชน์จำกัดอย่างมีระบบตลอดอายุการให้ประโยชน์เชิงเศรษฐกิจของสินทรัพย์นั้น และจะประเมินการด้อยค่าของสินทรัพย์ดังกล่าวเมื่อมีข้อบ่งชี้ว่าสินทรัพย์นั้นเกิดการด้อยค่า บริษัทฯ จะทบทวนระยะเวลาการตัดจำหน่ายและวิธีการตัดจำหน่ายของสินทรัพย์ไม่มีตัวตนดังกล่าวทุกสิ้นปีเป็นอย่างน้อย

สินทรัพย์ไม่มีตัวตนของบริษัทฯ ได้แก่ โปรแกรมคอมพิวเตอร์ และสิทธิการเข้าถึงช่องทางการจำหน่าย โดยบริษัทฯ จะตัดจำหน่ายสินทรัพย์ไม่มีตัวตนดังกล่าวดังต่อไปนี้

- (ก) บริษัทฯ ตัดจำหน่ายโปรแกรมคอมพิวเตอร์ตามอายุการให้ประโยชน์โดยประมาณ 3, 4, 5 และ 10 ปี ด้วยวิธีเส้นตรง จำนวนที่ตัดจำหน่ายรับรู้เป็น “ค่าใช้จ่ายดำเนินงาน” ในงบกำไรขาดทุน
- (ข) บริษัทฯ ตัดจำหน่ายสิทธิการเข้าถึงช่องทางการจำหน่ายตามอายุการให้ประโยชน์ตามสัญญา โดยการตัดจำหน่ายอ้างอิงตามประมาณการมูลค่าเชิงเศรษฐกิจที่บริษัทฯ คาดว่าจะได้รับจากกรรมสิทธิ์ใหม่ทีคาดว่าจะออกและขายได้ผ่านช่องทางธนาคารในแต่ละปีตลอดอายุการให้ประโยชน์ตามสัญญา โดยประมาณ จำนวนที่ตัดจำหน่ายรับรู้เป็น “ค่าใช้จ่ายในการรับประกันภัยอื่น” ในงบกำไรขาดทุน

รายการผลกำไรหรือขาดทุนจากการจำหน่ายสินทรัพย์ไม่มีตัวตนจะรับรู้ในงบกำไรขาดทุนเมื่อบริษัทฯ ตัดรายการสินทรัพย์นั้นออกจากบัญชี

5.13 สัญญาเช่า

ณ วันเริ่มต้นของสัญญาเช่า บริษัทฯ จะประเมินว่าสัญญาเป็นสัญญาเช่าหรือประกอบด้วยสัญญาเช่าหรือไม่ โดยสัญญาจะเป็นสัญญาเช่าหรือประกอบด้วยสัญญาเช่า ก็ต่อเมื่อสัญญานั้นมีการให้สิทธิในการควบคุมการใช้สินทรัพย์ที่ระบุได้สำหรับช่วงเวลาหนึ่งเพื่อเป็นการแลกเปลี่ยนกับสิ่งตอบแทน

บริษัทฯ ใช้วิธีการบัญชีเดียวสำหรับการรับรู้รายการและการวัดมูลค่าสัญญาเช่าทุกสัญญา เว้นแต่สัญญาเช่าระยะสั้นและสัญญาเช่าที่สินทรัพย์อ้างอิงมีมูลค่าต่ำ ณ วันที่สัญญาเช่าเริ่มมีผล (วันที่สินทรัพย์อ้างอิงพร้อมใช้งาน) บริษัทฯ บันทึกสินทรัพย์สิทธิการใช้ซึ่งแสดงสิทธิในการใช้สินทรัพย์อ้างอิงและหนี้สินตามสัญญาเช่าตามการจ่ายชำระตามสัญญาเช่า

- (ก) สินทรัพย์สิทธิการใช้

สินทรัพย์สิทธิการใช้วัดมูลค่าด้วยราคาทุนหักค่าเสื่อมราคาสะสม และค่าเพื่อการด้อยค่า และปรับปรุงด้วยการวัดมูลค่าของหนี้สินตามสัญญาเช่าใหม่ ราคาทุนของสินทรัพย์สิทธิการใช้ประกอบด้วยจำนวนเงินของหนี้สินตามสัญญาเช่าจากการรับรู้เริ่มแรก ต้นทุนทางตรงเริ่มแรกที่เกิดขึ้น จำนวนเงินที่จ่ายชำระตามสัญญาเช่า ณ วันที่สัญญาเช่าเริ่มมีผลหรือก่อนวันที่สัญญาเช่าเริ่มมีผล และหักด้วยสิ่งจูงใจตามสัญญาเช่าที่ได้รับ

ค่าเสื่อมราคาของสินทรัพย์สิทธิการใช้คำนวณจากราคาทุน โดยวิธีเส้นตรงตามอายุสัญญาเช่าหรืออายุการให้ประโยชน์โดยประมาณของสินทรัพย์สิทธิการใช้แล้วแต่ระยะเวลาที่จะสั้นกว่า ดังนี้

อาคารเช่า	- 1 - 4 ปี
อุปกรณ์สำนักงาน	- 3 ปี
ยานพาหนะ	- 5 ปี

หากความเป็นเจ้าของในสินทรัพย์อ้างอิงได้โอนให้กับบริษัทฯเมื่อสิ้นสุดอายุสัญญาเช่าหรือราคาทุนของสินทรัพย์ดังกล่าวได้รวมถึงการใช้สิทธิเลือกซื้อ ค่าเสื่อมราคาจะคำนวณจากอายุการให้ประโยชน์โดยประมาณของสินทรัพย์

(ข) หนี้สินตามสัญญาเช่า

หนี้สินตามสัญญาเช่าวัดมูลค่าด้วยมูลค่าปัจจุบันของจำนวนเงินที่ต้องจ่ายตามสัญญาเช่าตลอดอายุสัญญาเช่า จำนวนเงินที่ต้องจ่ายตามสัญญาเช่าประกอบด้วยค่าเช่าคงที่หักด้วยสิ่งจูงใจตามสัญญาเช่า ค่าเช่าผันแปรที่ขึ้นอยู่กับดัชนีหรืออัตรา จำนวนเงินที่คาดว่าจะจ่ายภายใต้การรับประกันมูลค่าคงเหลือ รวมถึงราคาใช้สิทธิของสิทธิเลือกซื้อซึ่งมีความแน่นอนอย่างสมเหตุสมผลที่บริษัทฯจะใช้สิทธินั้น และการจ่ายค่าปรับเพื่อการยกเลิกสัญญาเช่า หากข้อกำหนดของสัญญาเช่าแสดงให้เห็นว่าบริษัทฯจะใช้สิทธิในการยกเลิกสัญญาเช่า บริษัทฯบันทึกค่าเช่าผันแปรที่ไม่ขึ้นอยู่กับดัชนีหรืออัตราเป็นค่าใช้จ่ายในงวดที่เหตุการณ์หรือเงื่อนไขซึ่งเกี่ยวข้องกับการจ่ายชำระหนี้ได้เกิดขึ้น

บริษัทฯคิดลดมูลค่าปัจจุบันของจำนวนเงินที่ต้องจ่ายตามสัญญาเช่าด้วยอัตราดอกเบี้ยตามนัยของสัญญาเช่าหรืออัตราดอกเบี้ยการกู้ยืมส่วนเพิ่มของบริษัทฯ หลังจากวันที่สัญญาเช่าเริ่มมีผล มูลค่าตามบัญชีของหนี้สินตามสัญญาเช่าจะเพิ่มขึ้นจากดอกเบี้ยของหนี้สินตามสัญญาเช่าและลดลงจากการจ่ายชำระหนี้สินตามสัญญาเช่า นอกจากนี้ มูลค่าตามบัญชีของหนี้สินตามสัญญาเช่าจะถูกวัดมูลค่าใหม่เมื่อมีการเปลี่ยนแปลงอายุสัญญาเช่า การเปลี่ยนแปลงการจ่ายชำระตามสัญญาเช่า หรือการเปลี่ยนแปลงในการประเมินสิทธิเลือกซื้อสินทรัพย์อ้างอิง

(ค) สัญญาเช่าระยะสั้นและสัญญาเช่าซึ่งสินทรัพย์อ้างอิงมีมูลค่าต่ำ

สัญญาเช่าที่มีอายุสัญญาเช่า 12 เดือนหรือน้อยกว่านับตั้งแต่วันที่สัญญาเช่าเริ่มมีผล หรือสัญญาเช่าซึ่งสินทรัพย์อ้างอิงมีมูลค่าต่ำ จะบันทึกเป็นค่าใช้จ่ายตามวิธีเส้นตรงตลอดอายุสัญญาเช่า

5.14 การด้อยค่าของสินทรัพย์ที่ไม่ใช่สินทรัพย์ทางการเงิน

ทุกวันสิ้นรอบระยะเวลารายงาน บริษัทฯ จะทำการประเมินการด้อยค่าของที่ดิน อุปกรณ์หรือสินทรัพย์ที่ไม่มีตัวตน หากมีข้อบ่งชี้ว่าสินทรัพย์ดังกล่าวอาจด้อยค่า บริษัทฯ รับรู้ขาดทุนจากการด้อยค่าในงบกำไรขาดทุนเมื่อมูลค่าที่คาดว่าจะได้รับคืนของสินทรัพย์มีมูลค่าต่ำกว่ามูลค่าตามบัญชีของสินทรัพย์นั้น ทั้งนี้มูลค่าที่คาดว่าจะได้รับคืน หมายถึง มูลค่ายุติธรรมหักต้นทุนในการขายของสินทรัพย์หรือมูลค่าจากการใช้สินทรัพย์แล้วแต่มูลค่าใดจะสูงกว่า

หากในการประเมินการด้อยค่าของสินทรัพย์ มีข้อบ่งชี้ที่แสดงให้เห็นว่าผลขาดทุนจากการด้อยค่าของสินทรัพย์ที่รับรู้ในปีก่อนได้หมดไปหรือลดลง บริษัทฯ จะประมาณมูลค่าที่คาดว่าจะได้รับคืนของสินทรัพย์นั้น และจะกลับรายการผลขาดทุนจากการด้อยค่าที่รับรู้ในปีก่อนก็ต่อเมื่อมีการเปลี่ยนแปลงประมาณการที่ใช้กำหนดมูลค่าที่คาดว่าจะได้รับคืนภายหลังจากการรับรู้ผลขาดทุนจากการด้อยค่าครั้งล่าสุด โดยมูลค่าตามบัญชีของสินทรัพย์ที่เพิ่มขึ้นจากการกลับรายการผลขาดทุนจากการด้อยค่าต้องไม่สูงกว่ามูลค่าตามบัญชีที่ควรจะเป็นหากกิจการไม่เคยรับรู้ผลขาดทุนจากการด้อยค่าของสินทรัพย์ในปีก่อนๆ บริษัทฯ จะบันทึกกลับรายการผลขาดทุนจากการด้อยค่าของสินทรัพย์โดยรับรู้ในงบกำไรขาดทุนทันที

5.15 หนี้สินจากสัญญาประกันภัย

(ก) สำรองประกันภัยสำหรับสัญญาประกันภัยระยะยาว

สำรองประกันภัยสำหรับสัญญาประกันภัยระยะยาวอันเป็นภาระผูกพันที่บริษัทประกันชีวิตมีอยู่ต่อผู้เอาประกันภัยเป็นยอดสำรองสะสมตั้งแต่เริ่มทำประกันถึงวันสิ้นรอบระยะเวลารายงาน สำรองดังกล่าวตั้งขึ้นเพื่อรองรับการจ่ายผลประโยชน์จ่ายตามกรมธรรม์ประกันภัยและค่าสินไหมทดแทนที่ประมาณว่าจะเกิดขึ้นในอนาคตจากกรมธรรม์ประกันชีวิตที่มีผลบังคับอยู่ทั้งหมด บริษัทฯ กำหนดสำรองดังกล่าวโดยอ้างอิงตามวิธีสำรองเบี้ยประกันภัยสุทธิชำระคงที่ (Net Level Premium Valuation: NPV) ซึ่งเป็นวิธีการทางคณิตศาสตร์ประกันภัย และข้อสมมติหลักที่ใช้ ได้แก่ อัตรา mortality อัตราเจ็บป่วยและอัตราคิดลด

สำหรับสัญญาชนิดลิงค์ สำรองสำหรับองค์ประกอบที่เป็นหน่วยลงทุนคำนวณตามมูลค่าของสินทรัพย์ลงทุนที่ใช้หนุนหน่วยลงทุนที่เกี่ยวข้องกับกรมธรรม์นั้นและสำรององค์ประกอบที่ไม่ใช่หน่วยลงทุนคำนวณโดยอ้างอิงตามวิธีสำรองเบี้ยประกันภัยสุทธิชำระคงที่

นอกจากนั้นแล้ว บริษัทฯทดสอบความเพียงพอของหนี้สินทุกวันสิ้นรอบระยะเวลารายงาน หากมีหนี้สินจำนวนไม่เพียงพอให้รับรู้ส่วนต่างเป็นค่าใช้จ่ายเพิ่มขึ้นในงบกำไรขาดทุน การทดสอบความเพียงพอของหนี้สินคำนวณโดยใช้ประมาณการปัจจุบันของกระแสเงินสดในอนาคตที่เกิดจากสัญญาประกันภัยที่มีผลบังคับอยู่ทั้งหมด และคิดลดด้วยอัตราดอกเบี้ยปลอดความเสี่ยงเฉลี่ยบวกด้วยค่าส่วนปรับสภาพคล่อง ทั้งนี้ อัตราดอกเบี้ยปลอดความเสี่ยงเฉลี่ยเป็นอัตราที่คำนวณตามหลักเกณฑ์เดียวกันกับที่คปภ. กำหนดให้ใช้ในการคำนวณอัตราความเพียงพอของเงินกองทุนและค่าส่วนปรับสภาพคล่อง คำนวณโดยอ้างอิงจากวิธีการและหลักเกณฑ์ที่สรุปและมีมติจากที่ประชุมคณะกรรมการบริหารและนำเสนอมาตรการรองรับกรณีอัตราดอกเบี้ยต่ำเมื่อวันที่ 27 มิถุนายน 2559 และ 2 ตุลาคม 2562 ซึ่งค่าส่วนปรับสภาพคล่องนั้นคำนวณจากอัตราล่วงหน้าของอัตราดอกเบี้ยปลอดความเสี่ยงถัวเฉลี่ยตามกฎ คปภ. และอัตราดอกเบี้ยหุ้นกู้บริษัทเอกชนที่อันดับความเสี่ยงเอง

(ข) สำรองค่าสินไหมทดแทน

ค่าสินไหมทดแทนค้างจ่ายบันทึกตามจำนวนที่จะจ่ายจริง ส่วนสำรองค่าสินไหมทดแทนจะบันทึกเมื่อได้รับการแจ้งคำเรียกร้องค่าเสียหายจากผู้เอาประกันภัยตามจำนวนที่ผู้เอาประกันภัยแจ้ง และโดยการประมาณการของฝ่ายบริหาร มูลค่าประมาณการสินไหมทดแทนสูงสุดจะไม่เกินทุนประกันของกรมธรรม์ที่เกี่ยวข้อง

ประมาณการสำรองค่าสินไหมทดแทนคำนวณโดยวิธีการทางคณิตศาสตร์ประกันภัย โดยคำนวณจากประมาณการที่ดีที่สุดของค่าสินไหมทดแทนที่คาดว่าจะจ่ายให้แก่ผู้เอาประกันภัยในอนาคตสำหรับความสูญเสียที่เกิดขึ้นแล้วก่อนหรือ ณ วันสิ้นรอบระยะเวลารายงาน ทั้งจากรายการความสูญเสียที่บริษัทฯ ได้รับรายงานแล้วและยังไม่ได้รับรายงาน และรวมถึงค่าใช้จ่ายในการจัดการค่าสินไหมทดแทน ผลต่างของประมาณการสำรองค่าสินไหมทดแทนที่คำนวณได้ที่สูงกว่าค่าสินไหมทดแทนที่ได้รับรู้ไปแล้วในบัญชีคือส่วนของประมาณการสำรองความเสียหายที่เกิดขึ้นแล้วแต่ยังไม่ได้มีการรายงานให้บริษัทฯทราบ

(ค) สำรองเบี้ยประกันภัย

ทุกวันสิ้นรอบระยะเวลารายงาน บริษัทฯจะเปรียบเทียบมูลค่าของสำรองความเสียหายที่ยังไม่สิ้นสุดกับสำรองเบี้ยประกันภัยที่ยังไม่ถือเป็นรายได้ หากมูลค่าของสำรองความเสียหายที่ยังไม่สิ้นสุดสูงกว่าสำรองเบี้ยประกันภัยที่ยังไม่ถือเป็นรายได้ บริษัทฯจะรับรู้ส่วนต่างและแสดงรายการสำรองความเสียหายที่ยังไม่สิ้นสุดในงบการเงิน

สำรองเบี้ยประกันภัยที่ยังไม่ถือเป็นรายได้

สำรองเบี้ยประกันภัยที่ยังไม่ถือเป็นรายได้สำหรับสัญญาเพิ่มเติมระยะสั้นแบบเก่าคำนวณขึ้นในอัตราร้อยละ 40 ของเบี้ยประกันภัยสุทธิสำหรับปีและสำหรับสัญญาเพิ่มเติมระยะสั้นแบบใหม่และการประกันภัยกลุ่มคำนวณจากเบี้ยประกันภัยรับโดยวิธีเฉลี่ยรายวัน

สำรองความเสียหายที่ยังไม่สิ้นสุด

สำรองความเสียหายที่ยังไม่สิ้นสุด เป็นจำนวนเงินที่บริษัทฯ จัดสำรองไว้เพื่อชดเชยค่าสินไหมทดแทนที่อาจเกิดขึ้นในอนาคตสำหรับการประกันภัยที่ยังมีผลบังคับอยู่ ซึ่งคำนวณโดยวิธีการทางคณิตศาสตร์ ประกันภัย บริษัทฯ ใช้การประมาณการที่ดีที่สุดของค่าสินไหมทดแทนที่คาดว่าจะเกิดขึ้นในระยะเวลาเอาประกันที่เหลืออยู่ โดยอ้างอิงจากข้อมูลในอดีต

(ง) ผลประโยชน์ตามกรมธรรม์ค้างจ่าย

ผลประโยชน์ตามกรมธรรม์ค้างจ่ายเป็นสินไหมทดแทนและหนี้สินผลประโยชน์กับผู้ถือกรมธรรม์ที่เกี่ยวข้องกับการเสียชีวิต การไถ่ถอนกรมธรรม์ก่อนครบกำหนด การครบกำหนดของกรมธรรม์ ผลประโยชน์อื่นๆ และเงินฝากของผู้ถือกรมธรรม์ประกันภัย รวมถึงดอกเบี้ยค้างจ่ายที่เกี่ยวข้อง

(จ) หนี้สินอื่นตามกรมธรรม์ประกันภัย

หนี้สินอื่นตามกรมธรรม์ประกันภัยประกอบด้วยเงินค่าเบี้ยประกันภัยที่รับล่วงหน้าจากผู้เอาประกันภัย ที่บริษัทต้องจ่ายให้แก่ผู้เอาประกันภัยตามสัญญา นอกเหนือจากเงินที่ต้องจ่ายตามเงื่อนไขกรมธรรม์ประกันภัย

5.16 ภาระผูกพันผลประโยชน์พนักงาน

(ก) ผลประโยชน์ระยะสั้นของพนักงาน

บริษัทฯ รับรู้ เงินเดือน ค่าจ้าง โบนัส และเงินสมทบกองทุนประกันสังคมเป็นค่าใช้จ่ายเมื่อเกิดรายการ

(ข) ผลประโยชน์หลังออกจากงานของพนักงาน และผลประโยชน์ระยะยาวอื่นของพนักงาน

โครงการสมทบเงิน

บริษัทฯ และพนักงานได้ร่วมกันจัดตั้งกองทุนสำรองเลี้ยงชีพ ซึ่งประกอบด้วยเงินที่พนักงานจ่ายสะสมและเงินที่บริษัทฯ จ่ายสมทบให้เป็นรายเดือน สิทธิประโยชน์ของกองทุนสำรองเลี้ยงชีพได้แยกออกจากสิทธิประโยชน์ของบริษัทฯ เงินที่บริษัทฯ จ่ายสมทบกองทุนสำรองเลี้ยงชีพบันทึกเป็นค่าใช้จ่ายในปีที่เกิดรายการ

โครงการผลประโยชน์หลังออกจากงานและผลประโยชน์ระยะยาวอื่น

บริษัทฯ มีภาระสำหรับเงินชดเชยที่ต้องจ่ายให้แก่พนักงานเมื่อออกจากงานตามกฎหมายแรงงานตามโครงการผลตอบแทนพนักงานอื่น ๆ ซึ่งบริษัทฯ ถือว่าเงินชดเชยดังกล่าวเป็นโครงการผลประโยชน์หลังออกจากงาน นอกจากนั้น บริษัทฯ จัดให้มีโครงการผลประโยชน์ระยะยาวอื่น

บริษัทฯ คำนวณหนี้สินตามโครงการผลประโยชน์หลังออกจากรางานของพนักงาน และโครงการผลประโยชน์ระยะยาวอื่นของพนักงาน โดยใช้วิธีคิดลดแต่ละหน่วยที่ประมาณการไว้ (Projected Unit Credit Method) โดยผู้เชี่ยวชาญได้ทำการประเมินภาระผูกพันดังกล่าวตามหลักคณิตศาสตร์ประกันภัย

ผลกำไรหรือขาดทุนจากการประมาณการตามหลักคณิตศาสตร์ประกันภัย สำหรับโครงการผลประโยชน์หลังออกจากรางานของพนักงานจะรับรู้ทันทีในกำไรขาดทุนเบ็ดเสร็จอื่น และสำหรับโครงการผลประโยชน์ระยะยาวอื่นจะรับรู้ทันทีในงบกำไรขาดทุน

ต้นทุนบริการในอดีตจะถูกรับรู้ทั้งจำนวนในกำไรหรือขาดทุนทันทีที่มีการแก้ไขโครงการหรือลดขนาดโครงการ หรือเมื่อกิจการรับรู้ต้นทุนการปรับโครงสร้างที่เกี่ยวข้อง

5.17 ภาระผูกพันผลประโยชน์ตัวแทน

บริษัทฯ จะรับรู้ภาระผูกพันผลประโยชน์ตัวแทนสำหรับเงินสะสมที่บริษัทฯ ต้องสมทบให้กับตัวแทน โดยคำนวณตามร้อยละของรายได้ของตัวแทน ทั้งนี้บริษัทฯ จะคำนวณเงินสมทบให้กับตัวแทนเฉพาะที่เข้าเงื่อนไขที่บริษัทฯ กำหนด ซึ่งอ้างอิงตามตำแหน่งและอายุงานของตัวแทน และจะรับรู้เงินสมทบเป็นค่าใช้จ่ายเมื่อเกิดรายการ

5.18 ประมาณการหนี้สิน

บริษัทฯ จะบันทึกประมาณการหนี้สินไว้ในบัญชีเมื่อภาระผูกพันซึ่งเป็นผลมาจากเหตุการณ์ในอดีตได้เกิดขึ้นแล้ว และมีความเป็นไปได้ค่อนข้างแน่นอนว่าบริษัทฯ จะเสียทรัพยากรเชิงเศรษฐกิจไปเพื่อปลดปล่อยภาระผูกพันนั้น และบริษัทฯ สามารถประมาณมูลค่าภาระผูกพันนั้นได้อย่างน่าเชื่อถือ

5.19 การจ่ายโดยใช้หุ้นเป็นเกณฑ์

บริษัทใหญ่มีโครงการผลตอบแทนโดยใช้หุ้นเป็นเกณฑ์ (โครงการผลตอบแทนเป็นหุ้นและโครงการผลตอบแทนโดยให้สิทธิในการซื้อหุ้น) ให้แก่พนักงานหลักบางรายในกลุ่มบริษัทซึ่งโครงการดังกล่าวเป็นส่วนหนึ่งของโครงการผลตอบแทนที่อ้างอิงกับผลงานการเพิ่มมูลค่าส่วนของผู้ถือหุ้นตามเป้าหมายที่กำหนด โครงการผลตอบแทนโดยใช้หุ้นเป็นเกณฑ์นี้เป็นโครงการที่ชำระด้วยตราสารทุนของบริษัทใหญ่ ต้นทุนโครงการผลตอบแทนดังกล่าวคำนวณโดยอ้างอิงมูลค่ายุติธรรมของตราสารทุน ณ วันที่ให้สิทธิ ระยะเวลาที่ได้รับสิทธิ และเงื่อนไขการได้รับสิทธิและจะทยอยรับรู้เป็นค่าใช้จ่ายในส่วนของกำไรหรือขาดทุนตลอดระยะเวลาที่ได้รับสิทธิสอดคล้องกับจำนวนที่บันทึกในส่วนของผู้ถือหุ้น

ณ ทุกวันสิ้นรอบระยะเวลารายงาน บริษัทฯ จะประเมินจำนวนหุ้นและสิทธิซื้อหุ้นที่คาดว่าจะมีการใช้สิทธิ ผลกระทบที่เกิดจากการปรับปรุงประมาณการเดิมจะถูกรับรู้ในงบกำไรขาดทุนสอดคล้องกับจำนวนที่จะบันทึกในส่วนของผู้ถือหุ้นในกรณีที่การให้ผลตอบแทนมีระยะเวลาการให้สิทธิหลายส่วน บริษัทฯ จะบันทึกรับรู้แยกตามการแบ่งส่วนนั้น ๆ โดยมูลค่ายุติธรรมของแต่ละส่วนจะถูกรับรู้ตลอดระยะเวลาในการใช้สิทธิที่เกี่ยวข้อง

5.20 เงินตราต่างประเทศ

บริษัทฯ แสดงงบการเงินเป็นสกุลเงินบาท ซึ่งเป็นสกุลเงินที่ใช้ในการดำเนินงานของบริษัทฯ

รายการที่เป็นเงินตราต่างประเทศแปลงค่าเป็นเงินบาทโดยใช้อัตราแลกเปลี่ยน ณ วันที่เกิดรายการ สินทรัพย์ และหนี้สินที่เป็นตัวเงินซึ่งอยู่ในสกุลเงินตราต่างประเทศได้แปลงค่าเป็นเงินบาทโดยใช้อัตราแลกเปลี่ยน ณ วันสิ้นรอบระยะเวลารายงาน

กำไรและขาดทุนที่เกิดจากการเปลี่ยนแปลงในอัตราแลกเปลี่ยนได้รวมอยู่ในงบกำไรขาดทุน

5.21 ภาษีเงินได้

ภาษีเงินได้ประกอบด้วยภาษีเงินได้ปัจจุบันและภาษีเงินได้รอตัดบัญชี

(ก) ภาษีเงินได้ปัจจุบัน

บริษัทฯ บันทึกภาษีเงินได้ปัจจุบันตามจำนวนที่คาดว่าจะจ่ายให้กับหน่วยงานจัดเก็บภาษีของรัฐ โดยคำนวณจากกำไรทางภาษีตามหลักเกณฑ์ที่กำหนดในกฎหมายภาษีอากร

(ข) ภาษีเงินได้รอตัดบัญชี

บริษัทฯ บันทึกภาษีเงินได้รอตัดบัญชีของผลแตกต่างชั่วคราวระหว่างราคาตามบัญชีของสินทรัพย์ และหนี้สิน ณ วันสิ้นรอบระยะเวลารายงานกับฐานภาษีของสินทรัพย์และหนี้สินที่เกี่ยวข้องนั้น โดยใช้อัตราภาษีที่มีผลบังคับใช้ ณ วันสิ้นรอบระยะเวลารายงาน

บริษัทฯ รับรู้หนี้สินภาษีเงินได้รอตัดบัญชีของผลแตกต่างชั่วคราวที่ต้องเสียภาษีทุกรายการ แต่รับรู้สินทรัพย์ภาษีเงินได้รอตัดบัญชีสำหรับผลแตกต่างชั่วคราวที่ใช้หักภาษี รวมทั้งผลขาดทุนทางภาษีที่ยังไม่ได้ใช้ในจำนวนเท่าที่มีความเป็นไปได้ก่อนข้างแน่ที่บริษัทฯ จะมีกำไรทางภาษีในอนาคตเพียงพอที่จะใช้ประโยชน์จากผลแตกต่างชั่วคราวที่ใช้หักภาษีและผลขาดทุนทางภาษีที่ยังไม่ได้ใช้นั้น

บริษัทฯ จะทบทวนมูลค่าตามบัญชีของสินทรัพย์ภาษีเงินได้รอตัดบัญชีทุกสิ้นรอบระยะเวลารายงาน และจะทำการปรับลดมูลค่าตามบัญชีดังกล่าว หากมีความเป็นไปได้ก่อนข้างแน่ว่าบริษัทฯ จะไม่มีกำไรทางภาษีเพียงพอต่อการนำสินทรัพย์ภาษีเงินได้รอตัดบัญชีทั้งหมดหรือบางส่วนมาใช้ประโยชน์ บริษัทฯ จะบันทึกภาษีเงินได้รอตัดบัญชีโดยตรงไปยังส่วนของเจ้าของหากภาษีที่เกิดขึ้นเกี่ยวข้องกับรายการที่ได้บันทึกโดยตรงไปยังส่วนของเจ้าของ

5.22 รายการธุรกิจกับบุคคลหรือกิจการที่เกี่ยวข้องกัน

บุคคลหรือกิจการที่เกี่ยวข้องกันกับบริษัทฯ หมายถึง บุคคลหรือกิจการที่มีอำนาจควบคุมบริษัทฯ หรือถูกบริษัทฯ ควบคุมไม่ว่าจะเป็น โดยทางตรงหรือทางอ้อม หรืออยู่ภายใต้การควบคุมเดียวกันกับบริษัทฯ

นอกจากนี้บุคคลที่เกี่ยวข้องกันยังหมายรวมถึงบุคคลที่มีสิทธิหรือความเสี่ยงโดยตรงหรือทางอ้อมซึ่งทำให้มีอิทธิพลอย่างเป็นสาระสำคัญต่อบริษัทฯ ผู้บริหารสำคัญ กรรมการหรือพนักงานของบริษัทฯ ที่มีอำนาจในการวางแผนและควบคุมการดำเนินงานของบริษัทฯ

5.23 การวัดมูลค่ายุติธรรม

มูลค่ายุติธรรม หมายถึง ราคาที่คาดว่าจะได้รับจากการขายสินทรัพย์หรือเป็นราคาที่จะต้องจ่ายเพื่อโอนหนี้สินให้ผู้อื่น โดยรายการดังกล่าวเป็นรายการที่เกิดขึ้นในสภาพปกติระหว่างผู้ซื้อและผู้ขาย (ผู้ร่วมในตลาด) ณ วันที่วัดมูลค่า บริษัทฯ ใช้ราคาเสนอซื้อขายในตลาดที่มีสภาพคล่องในการวัดมูลค่ายุติธรรมของสินทรัพย์และหนี้สินซึ่งมาตรฐานการรายงานทางการเงินที่เกี่ยวข้องกำหนดให้ต้องวัดมูลค่าด้วยมูลค่ายุติธรรม ยกเว้นในกรณีที่ไม่มีตลาดที่มีสภาพคล่องสำหรับสินทรัพย์หรือหนี้สินที่มีลักษณะเดียวกันหรือไม่สามารถหาราคาเสนอซื้อขายในตลาดที่มีสภาพคล่องได้ บริษัทฯ จะประมาณมูลค่ายุติธรรมโดยใช้เทคนิคการประเมินมูลค่าที่เหมาะสมกับแต่ละสถานการณ์ และพยายามใช้ข้อมูลที่สามารถสังเกตได้ที่เกี่ยวข้องกับสินทรัพย์หรือหนี้สินที่จะวัดมูลค่ายุติธรรมนั้นให้มากที่สุด

ลำดับชั้นของมูลค่ายุติธรรมที่ใช้วัดมูลค่าและเปิดเผยมูลค่ายุติธรรมของสินทรัพย์และหนี้สินในงบการเงินแบ่งออกเป็นสามระดับตามประเภทของข้อมูลที่นำมาใช้ในการวัดมูลค่ายุติธรรม ดังนี้

- ระดับ 1 ใช้ข้อมูลราคาเสนอซื้อขายของสินทรัพย์หรือหนี้สินอย่างเดียวกันในตลาดที่มีสภาพคล่อง
 - ระดับ 2 ใช้ข้อมูลอื่นที่สามารถสังเกตได้ของสินทรัพย์หรือหนี้สิน ไม่ว่าจะเป็นข้อมูลทางตรงหรือทางอ้อม
 - ระดับ 3 ใช้ข้อมูลที่ไม่สามารถสังเกตได้ เช่น ข้อมูลเกี่ยวกับกระแสเงินในอนาคตที่กิจการประมาณขึ้น
- ทุกวันสิ้นรอบระยะเวลารายงาน บริษัทฯ จะประเมินความจำเป็นในการโอนรายการระหว่างลำดับชั้นของมูลค่ายุติธรรมสำหรับสินทรัพย์และหนี้สินที่ถืออยู่ ณ วันสิ้นรอบระยะเวลารายงานที่มีการวัดมูลค่ายุติธรรมแบบเกิดขึ้นประจำ

6. การใช้ดุลยพินิจและประมาณการทางบัญชีที่สำคัญ

ในการจัดทำงบการเงินตามมาตรฐานการรายงานทางการเงิน ฝ่ายบริหารจำเป็นต้องใช้ดุลยพินิจและการประมาณการในเรื่องที่มีความไม่แน่นอนเสมอ การใช้ดุลยพินิจและการประมาณการดังกล่าวนี้ส่งผลกระทบต่อจำนวนเงินที่แสดงในงบการเงินและต่อข้อมูลที่แสดงในหมายเหตุประกอบงบการเงิน ผลที่เกิดขึ้นจริงอาจแตกต่างไปจากจำนวนที่ประมาณการไว้ การใช้ดุลยพินิจและการประมาณการที่สำคัญมีดังนี้

6.1 มูลค่ายุติธรรมของเครื่องมือทางการเงิน

ในการประเมินมูลค่ายุติธรรมของเครื่องมือทางการเงินที่บันทึกในงบแสดงฐานะการเงิน ที่ไม่มีการซื้อขายในตลาดและไม่สามารถหาราคาได้ในตลาดซื้อขายคล่อง ฝ่ายบริหารต้องใช้ดุลยพินิจในการประเมินมูลค่ายุติธรรมของเครื่องมือทางการเงินดังกล่าว โดยใช้เทคนิคและแบบจำลองการประเมินมูลค่า ซึ่งตัวแปรที่ใช้ในแบบจำลองได้มาจากการเทียบเคียงกับตัวแปรที่มีอยู่ในตลาด โดยคำนึงถึงความเสี่ยงทางด้านเครดิตของคู่สัญญา สภาพคล่อง ข้อมูลความสัมพันธ์ และการเปลี่ยนแปลงของมูลค่าของเครื่องมือทางการเงินในระยะยาว การเปลี่ยนแปลงของสมมติฐานที่เกี่ยวข้องกับตัวแปรที่ใช้ในการคำนวณ อาจมีผลกระทบต่อมูลค่ายุติธรรมที่แสดงอยู่ในงบแสดงฐานะการเงิน และการเปิดเผยลำดับชั้นของมูลค่ายุติธรรม

6.2 ค่าเผื่อนี้สงสัยจะสูญและค่าเผื่อการด้อยค่า

ในการประมาณค่าเผื่อนี้สงสัยจะสูญและค่าเผื่อการด้อยค่าสำหรับเบี้ยประกันภัยค้ำรับ สินทรัพย์จากการประกันต่อและลูกหนี้จากสัญญาประกันภัยต่อ ฝ่ายบริหารจำเป็นต้องใช้ดุลยพินิจในการประมาณการผลขาดทุนที่คาดว่าจะเกิดขึ้นจากลูกหนี้แต่ละราย โดยคำนึงถึงประสบการณ์การเก็บเงินในอดีต อายุของหนี้ที่คงค้างและสถานะเศรษฐกิจที่เป็นอยู่ในขณะนั้น เป็นต้น

6.3 ค่าเผื่อการด้อยค่าของตราสารทุน

บริษัทฯ จะตั้งค่าเผื่อการด้อยค่าของตราสารทุนและหน่วยลงทุนที่จัดประเภทเป็นเงินลงทุนเพื่อขายที่วัดมูลค่าผ่านกำไรขาดทุนเบ็ดเสร็จอื่น เมื่อมูลค่ายุติธรรมของเงินลงทุนดังกล่าวได้ลดลงอย่างมีสาระสำคัญหรือเป็นระยะเวลานาน หรือเมื่อมีข้อบ่งชี้ของการด้อยค่า การกำหนดเหตุการณ์ที่ลดลงอย่างมีสาระสำคัญหรือเป็นระยะเวลานานนั้นจำเป็นต้องใช้ดุลยพินิจของฝ่ายบริหาร

6.4 ค่าเผื่อผลขาดทุนด้านเครดิตที่คาดว่าจะเกิดขึ้น

ฝ่ายบริหารจำเป็นต้องใช้ดุลยพินิจในการประมาณการ ค่าเผื่อผลขาดทุนด้านเครดิตสำหรับสินทรัพย์ทางการเงิน การคำนวณค่าเผื่อผลขาดทุนด้านเครดิตที่คาดว่าจะเกิดขึ้นของบริษัทขึ้นอยู่กับเงื่อนไขการประเมินการเพิ่มขึ้นของความเสี่ยงด้านเครดิต การพัฒนาแบบจำลอง และความน่าจะเป็นของการได้รับชำระหนี้ รวมถึงการเลือกข้อมูลการคาดการณ์สถานะเศรษฐกิจในอนาคตมาใช้ในแบบจำลอง อย่างไรก็ตาม การใช้ประมาณการและข้อสมมติฐานที่แตกต่างกันอาจมีผลต่อจำนวนค่าเผื่อผลขาดทุนด้านเครดิต ดังนั้น การปรับปรุงค่าเผื่อผลขาดทุนด้านเครดิตที่คาดว่าจะเกิดขึ้นอาจมีขึ้นได้ในอนาคต

6.5 ที่ดิน อาคารและอุปกรณ์

ในการคำนวณค่าเสื่อมราคาของอาคารและอุปกรณ์ ฝ่ายบริหารจำเป็นต้องทำการประมาณอายุการให้ประโยชน์และมูลค่าคงเหลือเมื่อเลิกใช้งานของอาคารและอุปกรณ์ และต้องทบทวนอายุการให้ประโยชน์และมูลค่าคงเหลือหากมีการเปลี่ยนแปลงเช่นนั้นเกิดขึ้น

นอกจากนี้ ฝ่ายบริหารจำเป็นต้องสอบทานการด้อยค่าของที่ดิน อาคารและอุปกรณ์ในแต่ละช่วงเวลาและบันทึกขาดทุนจากการด้อยค่าหากคาดว่ามูลค่าที่คาดว่าจะได้รับคืนต่ำกว่ามูลค่าตามบัญชีของสินทรัพย์นั้น ในการนี้ฝ่ายบริหารจำเป็นต้องใช้ดุลยพินิจที่เกี่ยวข้องกับการคาดการณ์รายได้และค่าใช้จ่ายในอนาคตซึ่งเกี่ยวข้องกับสินทรัพย์นั้น

6.6 สินทรัพย์ไม่มีตัวตน

ในการคำนวณค่าตัดจำหน่ายของสินทรัพย์ไม่มีตัวตน ฝ่ายบริหารจำเป็นต้องทำการประมาณการอายุการให้ประโยชน์ และต้องทำการทบทวนอายุการให้ประโยชน์ใหม่หากมีการเปลี่ยนแปลงที่มีผลกระทบต่ออายุการให้ประโยชน์ดังกล่าว

ในการบันทึกและวัดมูลค่าของสินทรัพย์ไม่มีตัวตน ณ วันที่ได้มา ตลอดจนการทดสอบการด้อยค่าในภายหลัง ฝ่ายบริหารจำเป็นต้องประมาณการกระแสเงินสดที่คาดว่าจะได้รับในอนาคตจากสินทรัพย์ รวมทั้งการเลือกอัตราคิดลดที่เหมาะสมในการคำนวณหามูลค่าปัจจุบันของกระแสเงินสดนั้นๆ

นอกจากนั้นแล้ว ในกรณีสินทรัพย์ไม่มีตัวตนที่เป็นสิทธิการเข้าถึงช่องทางการจำหน่ายผ่านธนาคาร ฝ่ายบริหารจำเป็นต้องใช้ดุลยพินิจในการประมาณการมูลค่าเชิงเศรษฐกิจที่คาดว่าจะได้รับจากกรรมธรรม์ใหม่ที่คาดว่าจะออกและขายได้ผ่านช่องทางธนาคารตลอดอายุสัญญาในแต่ละปี ทั้งนี้ การประมาณการดังกล่าวใช้วิธีการประมาณการทางคณิตศาสตร์ประกันภัย ซึ่งเกี่ยวข้องกับข้อสมมติหลายประการ อายุการให้ประโยชน์และมูลค่าที่แท้ที่จะทราบได้ในอนาคตอาจแตกต่างจากที่ได้ประมาณการไว้

6.7 สัญญาเช่า

ในการกำหนดอายุสัญญาเช่าที่บริษัทฯ เป็นผู้เช่า ฝ่ายบริหารจำเป็นต้องใช้ดุลยพินิจในการประเมินว่าบริษัทฯ มีความแน่นอนอย่างสมเหตุสมผลหรือไม่ที่จะใช้สิทธิเลือกในการขยายอายุสัญญาเช่าหรือยกเลิกสัญญาเช่า โดยคำนึงถึงข้อเท็จจริงและสภาพแวดล้อมที่เกี่ยวข้องทั้งหมดที่ทำให้เกิดสิ่งจูงใจทางเศรษฐกิจสำหรับบริษัทฯ ในการใช้หรือไม่ใช้สิทธิเลือกนั้น นอกจากนี้แล้วบริษัทฯ ไม่สามารถกำหนดอัตราดอกเบี้ยตามนัยของสัญญาเช่า ดังนั้น ฝ่ายบริหารจำเป็นต้องใช้ดุลยพินิจในการกำหนดอัตราดอกเบี้ยการกู้ยืมส่วนเพิ่มของบริษัทฯ ในการคิดลดหนี้สินตามสัญญาเช่า โดยอัตราดอกเบี้ยการกู้ยืมส่วนเพิ่มเป็นอัตราดอกเบี้ยที่บริษัทฯ จะต้องจ่ายในการกู้ยืมเงินที่จำเป็นเพื่อให้ได้มาซึ่งสินทรัพย์ที่มีมูลค่าใกล้เคียงกับสินทรัพย์สิทธิการใช้ในสภาพแวดล้อมทางเศรษฐกิจที่คล้ายคลึง โดยมีระยะเวลาการกู้ยืมและหลักประกันที่คล้ายคลึง

6.8 สินทรัพย์ภาษีเงินได้รอตัดบัญชี

บริษัทฯ รับรู้สินทรัพย์ภาษีเงินได้รอตัดบัญชีสำหรับผลแตกต่างชั่วคราวที่ใช้หักภาษีและขาดทุนทางภาษีที่ไม่ได้ใช้เมื่อมีความเป็นไปได้ค่อนข้างแน่นอนว่าบริษัทฯ จะมีกำไรทางภาษีในอนาคตเพียงพอที่จะใช้ประโยชน์จากผลแตกต่างชั่วคราวและขาดทุนนั้น ในการนี้ฝ่ายบริหารจำเป็นต้องประมาณการว่าบริษัทฯ ควรรับรู้จำนวนสินทรัพย์ภาษีเงินได้รอตัดบัญชีเป็นจำนวนเท่าใด โดยพิจารณาถึงจำนวนกำไรทางภาษีที่คาดว่าจะเกิดในอนาคตในแต่ละช่วงเวลา

6.9 สำรองประกันภัยสำหรับสัญญาประกันภัยระยะยาว

สำรองประกันชีวิตคำนวณตามวิธีของคณิตศาสตร์ประกันภัย ซึ่งประมาณจากข้อสมมติปัจจุบันหรือข้อสมมติที่กำหนดตั้งแต่วันเริ่มรับประกันหากมิได้มีการพิจารณาปรับสมมติฐานเป็นอย่างอื่น โดยสะท้อนถึงการประมาณการที่ดีที่สุดตามระยะเวลาในเวลานั้น และปรับเพิ่มด้วยความเสี่ยงและค่าการเบี่ยงเบน โดยข้อสมมติหลักที่ใช้จะเกี่ยวข้องกับอัตรามรณะ อัตราการเจ็บป่วย อายุและอัตราคิดลด เป็นต้น อย่างไรก็ตาม ประมาณการดังกล่าวเป็นการคาดการณ์เหตุการณ์ในอนาคต จึงอาจแตกต่างกับผลลัพธ์ที่เกิดขึ้นจริงได้

6.10 สำรองค่าสินไหมทดแทน

ทุกวันสิ้นรอบระยะเวลารายงาน บริษัทฯต้องประมาณการสำรองค่าสินไหมทดแทนโดยแยกพิจารณาสองส่วน คือ ส่วนของค่าสินไหมทดแทนที่เกิดขึ้นและบริษัทฯได้รับรายงานความเสียหายแล้ว และส่วนของความเสียหายที่เกิดขึ้นแล้วแต่บริษัทฯยังไม่ได้รับรายงาน (Incurred but not yet reported: IBNR) ข้อสมมติหลักที่ใช้ในวิธีการทางคณิตศาสตร์ประกันภัยดังกล่าวประกอบด้วยข้อมูลในอดีต ซึ่งได้แก่พัฒนาการค่าสินไหมทดแทน การจ่ายชำระค่าสินไหมทดแทน ค่าสินไหมทดแทนเฉลี่ยและ จำนวนครั้งของค่าสินไหม เป็นต้น อย่างไรก็ตาม ประมาณการดังกล่าวเป็นการคาดการณ์เหตุการณ์ในอนาคต จึงอาจแตกต่างกับผลลัพธ์ที่เกิดขึ้นจริงได้

6.11 สำรองความเสียหายที่ไม่สิ้นสุด

สำรองประกันภัยสำหรับความเสียหายที่ยังไม่สิ้นสุดคำนวณตามวิธีการทางคณิตศาสตร์ประกันภัย โดยใช้การประมาณการที่ดีที่สุดของค่าสินไหมทดแทนที่คาดว่าจะเกิดขึ้นในระยะเวลาเอาประกันภัยที่เหลืออยู่ ซึ่งการประมาณเงินสำรองดังกล่าวจำเป็นต้องใช้ดุลยพินิจของฝ่ายบริหาร ซึ่งอ้างอิงจากข้อมูลในอดีตและประมาณการอย่างดีที่สุด ณ ขณะนั้น

6.12 ภาวะผูกพันผลประโยชน์พนักงาน

ภาวะผูกพันผลประโยชน์พนักงานตามโครงการผลประโยชน์ และตามโครงการผลประโยชน์ระยะยาวอื่นประมาณขึ้นตามหลักคณิตศาสตร์ประกันภัย ซึ่งต้องอาศัยข้อสมมติต่าง ๆ ในการประมาณการนั้น เช่น อัตราคิดลด อัตราการขึ้นเงินเดือนในอนาคต อัตราการเกษียณ และอัตราการเปลี่ยนแปลงในจำนวนพนักงาน เป็นต้น

6.13 คดีฟ้องร้อง

บริษัทฯมีหนี้สินที่อาจจะเกิดขึ้นจากการถูกฟ้องร้องเรียกค่าเสียหาย ซึ่งฝ่ายบริหารได้ใช้ดุลยพินิจในการประเมินผลของคดีที่ถูกฟ้องร้องแล้วและเชื่อมั่นว่าความเสียหายที่เกิดขึ้นจะไม่เกินกว่าจำนวนที่ได้บันทึกไว้แล้ว ณ วันสิ้นรอบระยะเวลารายงาน

7. รายการธุรกิจกับกิจการที่เกี่ยวข้องกัน

7.1 ลักษณะความสัมพันธ์

ในการพิจารณาความสัมพันธ์ระหว่างกิจการที่เกี่ยวข้องกันแต่ละรายการบริษัทฯ คำนึงถึงเนื้อหาของความสัมพันธ์มากกว่ารูปแบบทางกฎหมาย

ลักษณะความสัมพันธ์ระหว่างบริษัทฯ กับกิจการที่เกี่ยวข้องกันสามารถสรุปได้ดังนี้

รายชื่อกิจการที่เกี่ยวข้องกัน	ความสัมพันธ์กับบริษัทฯ
บริษัท สยาม พีซีจี จำกัด	บริษัทใหญ่
บริษัท เอฟดับบลิวดี กรุ๊ป แมนเนจเม้นท์ โฮลดิ้งส์ จำกัด	มีผู้ถือหุ้นในกลุ่มบริษัทเดียวกัน
บริษัท วาล์คเมียร์ ฟิทีอี่ ลิมิเต็ด	มีผู้ถือหุ้นในกลุ่มบริษัทเดียวกัน
บริษัท ฮ่องกง เทเลคอมมิวนิเคชั่น (เอชเคที) ลิมิเต็ด	มีผู้ถือหุ้นในกลุ่มบริษัทเดียวกัน
บริษัท สวิส รี เอเชีย ฟิทีอี่ ลิมิเต็ด	มีผู้ถือหุ้นในกลุ่มบริษัทเดียวกัน
บริษัท ไลน์บริดจ์ อินเวสเม้นท์ เอเชีย ลิมิเต็ด	มีผู้ถือหุ้นในกลุ่มบริษัทเดียวกัน
ฟิที เอฟดับบลิวดี ไลฟ์ อิน โคนีเซีย	มีผู้ถือหุ้นในกลุ่มบริษัทเดียวกัน
เอฟดับบลิวดี เทคโนโลยี แอนด์ อินโนเวชั่น มาเลเซีย เอสดีเอ็น บีเอสดี	มีผู้ถือหุ้นในกลุ่มบริษัทเดียวกัน
โบลท์เทค แมนเนจเม้นท์ ลิมิเต็ด	มีผู้ถือหุ้นในกลุ่มบริษัทเดียวกัน
พีซีซีดับบลิว ไชลูชั่น ลิมิเต็ด	มีผู้ถือหุ้นในกลุ่มบริษัทเดียวกัน
บริษัท เอฟดับบลิวดี ประกันภัย จำกัด (มหาชน)	มีผู้ถือหุ้นในกลุ่มบริษัทเดียวกัน
บริษัท โบลท์เทค ไลฟ์ อินชัวร์นส์ โบรคเกอร์ (ประเทศไทย) จำกัด	มีผู้ถือหุ้นในกลุ่มบริษัทเดียวกัน
บริษัท โบลท์เทค อินชัวร์นส์ โบรคเกอร์ (ประเทศไทย) จำกัด	มีผู้ถือหุ้นในกลุ่มบริษัทเดียวกัน
เอฟดับบลิวดี ไลฟ์ อินชัวร์นส์ คอร์ปอเรชั่น (ฟิลิปปินส์)	มีผู้ถือหุ้นในกลุ่มบริษัทเดียวกัน
บริษัท เอฟดับบลิวดี อินฟอร์เมชั่น เทคโนโลยี (เชียงใหม่) จำกัด	มีผู้ถือหุ้นในกลุ่มบริษัทเดียวกัน
บริษัท เอฟดับบลิวดี อินฟอร์เมชั่น เทคโนโลยี (กวางโจว) จำกัด	มีผู้ถือหุ้นในกลุ่มบริษัทเดียวกัน
บริษัท บริดจ์ทาวน์ โฮลดิ้งส์ จำกัด	มีผู้ถือหุ้นในกลุ่มบริษัทเดียวกัน
บริษัท บริดจ์ทาวน์ 2 โฮลดิ้งส์ จำกัด	มีผู้ถือหุ้นในกลุ่มบริษัทเดียวกัน
บริษัท เอฟดับบลิวดี กรุ๊ป เซอร์วิสเซส (ประเทศไทย) จำกัด	มีผู้ถือหุ้นในกลุ่มบริษัทเดียวกัน
บริษัท เอฟดับบลิวดี กรุ๊ป จำกัด	มีผู้ถือหุ้นในกลุ่มบริษัทเดียวกัน

7.2 รายการธุรกิจที่สำคัญกับกิจการที่เกี่ยวข้องกัน

สำหรับปีสิ้นสุดวันที่ 31 ธันวาคม 2564 และ 2563 และสำหรับรอบระยะเวลาตั้งแต่วันที่ 1 ตุลาคม 2563 ถึงวันที่ 31 ธันวาคม 2563 บริษัทฯมีรายการธุรกิจที่สำคัญกับกิจการที่เกี่ยวข้องกัน รายการธุรกิจดังกล่าวเป็นไปตามเงื่อนไขทางการค้าและเกณฑ์ตามที่ตกลงกันระหว่างบริษัทฯและกิจการเหล่านั้น ซึ่งเป็นไปตามปกติธุรกิจ โดยสามารถสรุปได้ดังนี้

(หน่วย: พันบาท)

	งบการเงินตามแนวปฏิบัติสำหรับการรวมธุรกิจภายใต้การควบคุมเดียวกัน		งบการเงินภายหลังการควบบริษัท		นโยบายการกำหนดราคา
	สำหรับปีสิ้นสุดวันที่ 31 ธันวาคม		สำหรับปีสิ้นสุดวันที่ 31 ธันวาคม	สำหรับรอบระยะเวลาตั้งแต่วันที่ 1 ตุลาคม 2563 ถึงวันที่ 31 ธันวาคม	
	2564	2563	2564	2563	
รายได้					
เบียประกันภัยรับ	2,282	18	2,282	-	อัตราทางการค้าที่ตกลงกัน
ผลประโยชน์จ่ายตามกรมธรรม์ประกันภัยและค่าสินไหมทดแทนรับคืนจากการประกันภัยต่อ ⁽¹⁾	27,532	3,518	27,532	736	อัตราทางการค้าที่ตกลงกัน
รายได้ค่าจ้างและค่าบำเหน็จจ่าย	14,341	14,024	14,341	2,922	อัตราทางการค้าที่ตกลงกัน
รายได้จากการลงทุนสุทธิ	-	101,185	-	-	อัตราทางการค้าที่ตกลงกัน
รายได้อื่น	3,214	31,162	3,214	(569)	อัตราทางการค้าที่ตกลงกัน
ค่าใช้จ่าย					อัตราทางการค้าที่ตกลงกัน
เบียประกันภัยจ่ายจากการเอาประกันต่อ ⁽²⁾	55,856	27,555	55,856	6,842	อัตราทางการค้าที่ตกลงกัน
ค่าจ้างและค่าบำเหน็จจ่าย	(436)	2,794	(436)	1,154	อัตราทางการค้าที่ตกลงกัน
ค่าใช้จ่ายในการดำเนินงาน	28,250	3,538	28,250	886	อัตราทางการค้าที่ตกลงกัน
ค่าธรรมเนียมบริหาร	913,184	661,052	913,184	222,961	อัตราทางการค้าที่ตกลงกัน
ค่าสิทธิการค้า	51,304	26,597	51,304	12,616	อัตราทางการค้าที่ตกลงกัน
ค่าบริการติดต่อสื่อสาร	-	46	-	-	อัตราทางการค้าที่ตกลงกัน
ค่าใช้จ่ายอื่น	-	5,902	-	-	อัตราทางการค้าที่ตกลงกัน

⁽¹⁾ แสดงเป็นรายการหักในส่วนของ “ค่าใช้จ่าย”

⁽²⁾ แสดงเป็นรายการหักในส่วนของ “รายได้”

7.3 ยอดคงค้างระหว่างกัน

ณ วันที่ 31 ธันวาคม 2564 และ 2563 ยอดคงค้างระหว่างบริษัทฯ และกิจการที่เกี่ยวข้องกันรายละเอียดดังนี้

(หน่วย: พันบาท)

งบการเงินตามแนวปฏิบัติสำหรับการรวมธุรกิจ
ภายใต้การควบคุมเดียวกัน/งบการเงินภายหลัง
การควบบริษัท

	31 ธันวาคม 2564	31 ธันวาคม 2563
สินทรัพย์		
เบี่ยประกันภัยค้ำรับ	277	40
สินทรัพย์จากการประกันภัยต่อ	17,912	16,313
ลูกหนี้จากสัญญาประกันภัยต่อ	11,422	8,754
สินทรัพย์ตราสารอนุพันธ์	29,457	130,521
เงินลงทุนในหลักทรัพย์	2,181,047	1,382,562
สินทรัพย์อื่น	2,939	21,654
หนี้สิน		
เจ้าหนีบริษัทประกันภัยต่อ	10,332	16,487
หนี้สินอื่น ⁽¹⁾	40,090	2,783
ค่าธรรมเนียมบริหารค้ำจ่าย ⁽¹⁾	421,073	455,364
ค่าสิทธิการค้ำจ่าย ⁽¹⁾	54,916	25,882
ค่าบริการติดต่อสื่อสารค้ำจ่าย ⁽¹⁾	15	-

⁽¹⁾ แสดงเป็นส่วนหนึ่งของรายการ “หนี้สินอื่น” ในงบแสดงฐานะการเงิน

7.4 ค่าตอบแทนกรรมการและผู้บริหารสำคัญ

สำหรับปีสิ้นสุดวันที่ 31 ธันวาคม 2564 และ 2563 และสำหรับรอบระยะเวลาตั้งแต่วันที่ 1 ตุลาคม 2563 ถึงวันที่ 31 ธันวาคม 2563 บริษัทฯมีค่าใช้จ่ายผลประโยชน์พนักงานที่ให้แก่กรรมการและผู้บริหารสำคัญดังต่อไปนี้

(หน่วย: ล้านบาท)

	งบการเงินตามแนวปฏิบัติสำหรับการรวมธุรกิจ		งบการเงินภายหลังการควบบริษัท	
	ภายใต้การควบคุมเดียวกัน		สำหรับรอบระยะเวลา	
	สำหรับปีสิ้นสุดวันที่ 31 ธันวาคม		สำหรับปีสิ้นสุดวันที่	ตั้งแต่วันที่ 1 ตุลาคม
	2564	2563	31 ธันวาคม	2563 ถึงวันที่
			2564	31 ธันวาคม 2563
ผลประโยชน์ระยะสั้น	743	540	743	200
ผลประโยชน์หลังออกจากงาน	13	44	13	6
ผลตอบแทนโดยให้หุ้นเป็นเกณฑ์	75	34	75	34
รวม	831	618	831	240

8. เงินสดและรายการเทียบเท่าเงินสด

(หน่วย: พันบาท)

	งบการเงินตามแนวปฏิบัติสำหรับการรวมธุรกิจ	
	ภายใต้การควบคุมเดียวกัน/งบการเงินภายหลังการควบบริษัท	
	31 ธันวาคม 2564	31 ธันวาคม 2563
เงินสด	305	487
เงินฝากธนาคารประเภทไม่กำหนดระยะเวลาจ่ายคืน	3,745,142	6,731,483
รวม	3,745,447	6,731,970

ณ วันที่ 31 ธันวาคม 2564 และ 2563 เงินฝากออมทรัพย์มีอัตราดอกเบี้ยร้อยละ 0.05 ถึง 0.35 ต่อปี และร้อยละ 0.05 ถึง 0.125 ต่อปี ตามลำดับ

ณ วันที่ 31 ธันวาคม 2564 และ 2563 บริษัทฯมีวงเงินเบิกเกินบัญชีกับธนาคารจำนวน 30 ล้านบาท และมีวงเงินหนังสือค้ำประกันจำนวน 10 ล้านบาท โดยธนาคารได้ออกหนังสือค้ำประกันเพื่อให้บริการบริษัทฯ นำไปใช้เป็นหลักทรัพย์ค้ำประกันสำหรับการใช้ไฟฟ้าและค่าเช่าพื้นที่จำนวน 0.3 ล้านบาท

9. เบี้ยประกันภัยค้ำรับ

ณ วันที่ 31 ธันวาคม 2564 และ 2563 ยอดคงเหลือของเบี้ยประกันภัยค้ำรับจำแนกอายุตามเงินต้นที่ค้ำชำระ นับตั้งแต่วันครบกำหนดชำระตามเครดิตทอมแสดงได้ดังนี้

(หน่วย: พันบาท)

	งบการเงินตามแนวปฏิบัติสำหรับการรวม ธุรกิจภายใต้การควบคุมเดียวกัน/ งบการเงินภายหลังการควบบริษัท	
	31 ธันวาคม 2564	31 ธันวาคม 2563
ยังไม่ถึงกำหนดรับชำระ	3,006,117	2,890,852
ค้ำรับไม่เกิน 30 วัน	4,117	68,883
ค้ำรับ 31 - 60 วัน	95	3,621
ค้ำรับ 61 - 90 วัน	1,334	3,356
ค้ำรับเกินกว่า 90 วัน	21,750	46,400
รวม	3,033,413	3,013,112
หัก: ค่าเผื่อนี้สงสัยจะสูญ	(18,817)	(18,817)
เบี้ยประกันภัยค้ำรับ - สุทธิ	3,014,596	2,994,295

สำหรับเบี้ยประกันภัยค้ำรับจากตัวแทนและนายหน้า บริษัทฯ ได้กำหนดหลักเกณฑ์การติดตามหนี้ โดยหนี้ ที่เกินกว่ากำหนดชำระ บริษัทฯ อยู่ในระหว่างการติดตามหรือดำเนินการตามกฎหมายเป็นกรณีไป

10. สินทรัพย์จากการประกันภัยต่อ

(หน่วย: พันบาท)

	งบการเงินตามแนวปฏิบัติสำหรับการรวม ธุรกิจภายใต้การควบคุมเดียวกัน/งบการเงิน ภายหลังการควบบริษัท	
	31 ธันวาคม 2564	31 ธันวาคม 2563
สำรองประกันภัยส่วนที่เรียกคืนจากบริษัทประกันภัยต่อ		
สำรองค่าสินไหมทดแทนและค่าสินไหมทดแทนค้ำรับ		
ส่วนที่เกิดขึ้นและรับรายงานแล้ว	65,518	33,885
ส่วนที่เกิดขึ้นแต่ยังไม่ได้รับรายงาน	15,976	10,818
สำรองประกันภัยสำหรับสัญญาประกันภัยระยะยาว	212,535	267,384
สำรองเบี้ยประกันภัยที่ยังไม่ถือเป็นรายจ่าย	273,991	68,010
อื่น ๆ	58,281	64,609
รวมสินทรัพย์จากการประกันภัยต่อ	626,301	444,706

11. ลูกหนี้จากสัญญาประกันภัยต่อ

(หน่วย: พันบาท)

งบการเงินตามแนวปฏิบัติสำหรับการรวม
ธุรกิจภายใต้การควบคุมเดียวกัน/งบการเงิน
ภายหลังการควบบริษัท

	31 ธันวาคม 2564	31 ธันวาคม 2563
เงินค้างรับจากการประกันภัยต่อ	739,160	459,493
รวมลูกหนี้จากสัญญาประกันภัยต่อ	739,160	459,493

ณ วันที่ 31 ธันวาคม 2564 และ 2563 เงินค้างรับจากการประกันภัยต่อจำแนกระยะเวลาค้างชำระแสดง
ได้ดังนี้

(หน่วย: พันบาท)

งบการเงินตามแนวปฏิบัติสำหรับการรวม
ธุรกิจภายใต้การควบคุมเดียวกัน/งบการเงิน
ภายหลังการควบบริษัท

	31 ธันวาคม 2564	31 ธันวาคม 2563
ยังไม่ถึงกำหนดรับชำระ	279,794	351,565
ค้างรับไม่เกินระยะเวลา 12 เดือน	455,744	107,928
ค้างชำระเกินกว่าระยะเวลา 12 เดือน	3,622	-
รวมเงินค้างรับจากการประกันภัยต่อ	739,160	459,493

12. สินทรัพย์/หนี้สินตราสารอนุพันธ์

12.1 มูลค่ายุติธรรมแยกตามประเภทสัญญา

ณ วันที่ 31 ธันวาคม 2564 และ 2563 บริษัทฯมีตราสารอนุพันธ์ทางการเงิน โดยแสดงตามมูลค่ายุติธรรม ดังนี้

(หน่วย: พันบาท)

งบการเงินตามแนวปฏิบัติสำหรับการรวมธุรกิจภายใต้การควบคุมเดียวกัน/
งบการเงินภายหลังการควบบริษัท

ประเภทสัญญา	31 ธันวาคม 2564					กำไร (ขาดทุน) จากการ เปลี่ยนแปลง มูลค่า ยุติธรรมของ ตราสาร อนุพันธ์ ⁽¹⁾
	จำนวน สัญญา	จำนวนเงิน ตามสัญญา	มูลค่ายุติธรรมของสัญญา		มูลค่า ยุติธรรมของ ตราสาร อนุพันธ์	
			สินทรัพย์ ตราสาร อนุพันธ์	หนี้สิน ตราสาร อนุพันธ์		
อนุพันธ์ที่ไม่เข้าเกณฑ์การบัญชีป้องกันความเสี่ยง:						
สัญญาซื้อขายเงินตราต่างประเทศล่วงหน้า	18	10,868,838	52,057	113,048	(226,484)	
สัญญาแลกเปลี่ยนเงินตราต่างประเทศและดอกเบี้ย	16	5,185,245	31,340	445,562	(242,785)	
ใบสำคัญแสดงสิทธิซื้อหุ้นทุน	13	-	65,865	-	(68,192)	
ตราสารสิทธิ	1	279,431	28,654	-	13,591	
อื่น ๆ	1	283,500	25,333	-	(30,243)	
อนุพันธ์ที่เข้าเกณฑ์การบัญชีป้องกันความเสี่ยง:						
สัญญาแลกเปลี่ยนเงินตราต่างประเทศและดอกเบี้ย	57	11,804,075	84,489	428,122	(971,641)	
สัญญาซื้อพันธบัตรล่วงหน้า	44	10,650,000	803,290	229,655	(1,754,195)	
รวม	150	39,071,089	1,091,028	1,216,387	(3,279,949)	

⁽¹⁾ แสดงกำไร (ขาดทุน) สำหรับปีสิ้นสุดวันที่ 31 ธันวาคม 2564

(หน่วย: พันบาท)

งบการเงินตามแนวปฏิบัติสำหรับการรวมธุรกิจภายใต้การควบคุมเดียวกัน

31 ธันวาคม 2563

ประเภทสัญญา	จำนวนสัญญา	จำนวนเงินตามสัญญา	มูลค่ายุติธรรมของสัญญา		กำไร (ขาดทุน)
			สินทรัพย์	หนี้สิน	จากการเปลี่ยนแปลง
					มูลค่ายุติธรรมของ
ตราสารอนุพันธ์	ตราสารอนุพันธ์	ตราสารอนุพันธ์ ⁽¹⁾			
อนุพันธ์ที่ไม่เข้าเกณฑ์การบัญชีป้องกันความเสี่ยง:					
สัญญาซื้อขายเงินตราต่างประเทศล่วงหน้า	4	4,219,282	165,493	-	103,801
สัญญาแลกเปลี่ยนเงินตราต่างประเทศและดอกเบี้ย	16	5,305,010	127,958	299,395	(411,405)
ใบสำคัญแสดงสิทธิซื้อหุ้น	4	-	134,057	-	134,057
ตราสารสิทธิ	1	251,027	15,063	-	(9,822)
อื่น ๆ	1	283,500	55,576	-	11,690
อนุพันธ์ที่เข้าเกณฑ์การบัญชีป้องกันความเสี่ยง:					
สัญญาแลกเปลี่ยนเงินตราต่างประเทศและดอกเบี้ย	57	11,804,075	663,510	35,502	(911,181)
สัญญาซื้อพันธบัตรล่วงหน้า	71	18,283,000	2,382,158	54,328	(1,188,053)
รวม	154	40,145,894	3,543,815	389,225	(2,270,913)

⁽¹⁾ แสดงกำไร (ขาดทุน) สำหรับปีสิ้นสุดวันที่ 31 ธันวาคม 2563

(หน่วย: พันบาท)

งบการเงินภายหลังการควบบริษัท

31 ธันวาคม 2563

ประเภทสัญญา	จำนวนสัญญา	จำนวนเงินตามสัญญา	มูลค่ายุติธรรมของสัญญา		กำไร (ขาดทุน)
			สินทรัพย์	หนี้สิน	จากการเปลี่ยนแปลง
					มูลค่ายุติธรรมของ
ตราสารอนุพันธ์	ตราสารอนุพันธ์	ตราสารอนุพันธ์ ⁽¹⁾			
อนุพันธ์ที่ไม่เข้าเกณฑ์การบัญชีป้องกันความเสี่ยง:					
สัญญาซื้อขายเงินตราต่างประเทศล่วงหน้า	4	4,219,282	165,493	-	225,379
สัญญาแลกเปลี่ยนเงินตราต่างประเทศและดอกเบี้ย	16	5,305,010	127,958	299,395	132,654
ใบสำคัญแสดงสิทธิซื้อหุ้น	4	-	134,057	-	130,113
ตราสารสิทธิ	1	251,027	15,063	-	1,681
อื่น ๆ	1	283,500	55,576	-	(17,442)
อนุพันธ์ที่เข้าเกณฑ์การบัญชีป้องกันความเสี่ยง:					
สัญญาแลกเปลี่ยนเงินตราต่างประเทศและดอกเบี้ย	57	11,804,075	663,510	35,502	357,943
สัญญาซื้อพันธบัตรล่วงหน้า	71	18,283,000	2,382,158	54,328	245,481
รวม	154	40,145,894	3,543,815	389,225	1,075,809

⁽¹⁾ แสดงกำไร (ขาดทุน) สำหรับรอบระยะเวลาตั้งแต่วันที่ 1 ตุลาคม 2563 ถึงวันที่ 31 ธันวาคม 2563

12.2 อนุพันธ์ที่เข้าเกณฑ์การบัญชีป้องกันความเสี่ยง

12.2.1 จำแนกตามระยะเวลาครบกำหนดของสัญญา

ประเภทความเสี่ยง	งบการเงินตามแนวปฏิบัติสำหรับการรวมธุรกิจภายใต้การควบคุมเดียวกัน/ งบการเงินภายหลังการควบบริษัท					รวม
	31 ธันวาคม 2564					
	ระยะเวลาคงเหลือของสัญญา					
	น้อยกว่า 1 เดือน	มากกว่า 1 - 3 เดือน	มากกว่า 3 เดือน - 1 ปี	มากกว่า 1 ปี - 5 ปี	มากกว่า 5 ปี	
ความเสี่ยงอัตราแลกเปลี่ยน						
1. สัญญาแลกเปลี่ยนเงินตรา						
ต่างประเทศและอัตราดอกเบี้ย						
เงินลงทุนในตราสารหนี้						
จำนวนเงินตามสัญญา (พันบาท)	-	-	4,082,565	3,361,220	-	7,443,785
อัตราแลกเปลี่ยนเฉลี่ย (บาท:						
ดอลลาร์สหรัฐ/อเมริกา)						
อัตราดอกเบี้ยเฉลี่ย (%)	-	-	31.93	32.70	-	32.23
อัตราดอกเบี้ยเฉลี่ย (%)						
	-	-	3.47	4.43	-	3.85
2. สัญญาแลกเปลี่ยนเงินตรา						
ต่างประเทศและอัตราดอกเบี้ย						
เงินลงทุนในตราสารหนี้						
จำนวนเงินตามสัญญา (พันบาท)	-	-	665,650	-	3,694,640	4,360,290
อัตราแลกเปลี่ยนเฉลี่ย						
(บาท: ยูโร)						
อัตราดอกเบี้ยเฉลี่ย (%)	-	-	39.12	-	38.28	38.66
อัตราดอกเบี้ยเฉลี่ย (%)						
	-	-	1.00	-	2.25	1.68
ความเสี่ยงอื่น ๆ						
1. สัญญาซื้อพันธบัตรล่วงหน้า						
เงินลงทุนในตราสารหนี้						
จำนวนเงินตามสัญญา (พันบาท)	500,000	3,000,000	4,133,000	3,017,000	-	10,650,000
ราคาเฉลี่ย (%)	98.67	99.71	101.33	98.95	-	100.01

งบการเงินตามแนวปฏิบัติสำหรับการรวมธุรกิจภายใต้การควบคุมเดียวกัน/
งบการเงินภายหลังการควบบริษัท

ประเภทความเสี่ยง	31 ธันวาคม 2563					
	ระยะเวลาคงเหลือของสัญญา					
	น้อยกว่า 1 เดือน	มากกว่า 1 - 3 เดือน	มากกว่า 3 เดือน - 1 ปี	มากกว่า 1 ปี - 5 ปี	มากกว่า 5 ปี	รวม
ความเสี่ยงอัตราแลกเปลี่ยน						
1. สัญญาแลกเปลี่ยนเงินตราต่างประเทศและอัตราดอกเบี้ยเงินลงทุนในตราสารหนี้						
จำนวนเงินตามสัญญา (พันบาท)	-	-	-	7,443,785	-	7,443,785
อัตราแลกเปลี่ยนเฉลี่ย (บาท: ดอลลาร์สหรัฐอเมริกา)	-	-	-	32.23	-	32.23
อัตราดอกเบี้ยเฉลี่ย (%)	-	-	-	3.84	-	3.84
2. สัญญาแลกเปลี่ยนเงินตราต่างประเทศและอัตราดอกเบี้ยเงินลงทุนในตราสารหนี้						
จำนวนเงินตามสัญญา (พันบาท)	-	-	-	665,650	3,694,640	4,360,290
อัตราแลกเปลี่ยนเฉลี่ย (บาท: ยูโร)	-	-	-	39.12	38.28	38.66
อัตราดอกเบี้ยเฉลี่ย (%)	-	-	-	1.64	2.25	1.97
ความเสี่ยงอื่น ๆ						
1. สัญญาซื้อพันธบัตรล่วงหน้า						
จำนวนเงินตามสัญญา (พันบาท)	-	2,400,000	5,233,000	10,650,000	-	18,283,000
ราคาเฉลี่ย (%)	-	100.70	97.01	97.68	-	97.89

12.2.2 การกระทบยอดมูลค่าเงินสำรองสำหรับการป้องกันความเสี่ยงในกระแสเงินสด

(หน่วย: พันบาท)

	งบการเงินตามแนวปฏิบัติสำหรับการรวมธุรกิจภายใต้การควบคุมเดียวกัน		งบการเงินภายหลังการควบบริษัท	
	สำหรับปีสิ้นสุดวันที่ 31 ธันวาคม 2564	2563	สำหรับปีสิ้นสุดวันที่ 31 ธันวาคม 2564	สำหรับรอบระยะเวลาตั้งแต่ วันที่ 1 ตุลาคม 2563 ถึงวันที่ 31 ธันวาคม 2563
ยอดคงเหลือต้นงวด - สุทธิจาก				
ภาษีเงินได้	3,365,194	3,126,391	3,365,194	3,170,015
รายการกระทบยอด:				
การเปลี่ยนแปลงในมูลค่ายุติธรรมส่วนที่มีประสิทธิภาพ				
ความเสี่ยงอัตราแลกเปลี่ยนและอัตราดอกเบี้ย	(971,641)	(911,181)	(971,641)	357,943
ความเสี่ยงอื่น ๆ	(1,754,195)	(1,188,053)	(1,754,195)	245,482
ส่วนที่ครบกำหนดสัญญาในระหว่างงวด				
ความเสี่ยงอื่น ๆ	719,876	2,023,543	719,876	33,484
จำนวนสุทธิที่โอนรับรู้ในงบกำไรขาดทุน				
ความเสี่ยงอัตราแลกเปลี่ยนและอัตราดอกเบี้ย	874,476	498,766	874,476	(351,129)
ความเสี่ยงอื่น ๆ	(195,387)	(124,571)	(195,387)	(41,806)
รวมกำไร (ขาดทุน) จากการวัดมูลค่าตราสารอนุพันธ์ที่ใช้ป้องกัน				
ความเสี่ยง	(1,326,871)	298,504	(1,326,871)	243,974
บวก (หัก): ภาษีเงินได้ที่เกี่ยวข้อง	265,374	(59,701)	265,374	(48,795)
กำไร (ขาดทุน) จากการวัดมูลค่าตราสารอนุพันธ์ที่ใช้ป้องกันความเสี่ยง - สุทธิจากภาษีเงินได้	(1,061,497)	238,803	(1,061,497)	195,179
ยอดคงเหลือปลายงวด - สุทธิจาก				
ภาษีเงินได้	2,303,697	3,365,194	2,303,697	3,365,194

ในระหว่างงวด ไม่มีรายการที่คาดการณ์ไว้ซึ่งต้องยุติการใช้การบัญชีป้องกันความเสี่ยงเนื่องมาจากไม่คาดว่ารายการดังกล่าวจะเกิดขึ้น

ณ วันที่ 31 ธันวาคม 2564 และ 2563 มูลค่าเงินสำรองสำหรับการป้องกันความเสี่ยงในกระแสดเงิน
สดสามารถแสดงแยกระหว่างส่วนที่ยังคงใช้การบัญชีป้องกันความเสี่ยงและส่วนที่ไม่ได้ใช้การ
บัญชีป้องกันความเสี่ยงแล้วแยกตามประเภทความเสี่ยงได้ดังนี้

(หน่วย: พันบาท)

งบการเงินตามแนวปฏิบัติสำหรับการรวมธุรกิจภายใต้
การควบคุมเดียวกัน/งบการเงินภายหลังการ

ควบบริษัท

31 ธันวาคม 2564

ประเภทความเสี่ยง	ส่วนที่ยังคงใช้		รวม
	การบัญชีป้องกัน ความเสี่ยง	การบัญชีป้องกัน ความเสี่ยง	
<u>ความเสี่ยงด้านอัตราแลกเปลี่ยน</u>			
สัญญาแลกเปลี่ยนเงินตราต่างประเทศและอัตราดอกเบี้ย	(122,041)	-	(122,041)
<u>ความเสี่ยงอื่น ๆ</u>			
สัญญาซื้อพันธบัตรล่วงหน้า	573,635	2,428,028	3,001,663
รวม	451,594	2,428,028	2,879,622
หัก: ภาษีเงินได้	(90,319)	(485,606)	(575,925)
เงินสำรองสำหรับการป้องกันความเสี่ยงในกระแสดเงินสด			
- สรุทิจากภาษีเงินได้	361,275	1,942,422	2,303,697

(หน่วย: พันบาท)

งบการเงินตามแนวปฏิบัติสำหรับการรวมธุรกิจภายใต้
การควบคุมเดียวกัน/งบการเงินภายหลังการ

ควบบริษัท

31 ธันวาคม 2563

ประเภทความเสี่ยง	ส่วนที่ยังคงใช้		รวม
	การบัญชีป้องกัน ความเสี่ยง	การบัญชีป้องกัน ความเสี่ยง	
<u>ความเสี่ยงด้านอัตราแลกเปลี่ยน</u>			
สัญญาแลกเปลี่ยนเงินตราต่างประเทศและอัตราดอกเบี้ย	(24,876)	-	(24,876)
<u>ความเสี่ยงอื่น ๆ</u>			
สัญญาซื้อพันธบัตรล่วงหน้า	2,325,815	1,905,554	4,231,369
รวม	2,300,939	1,905,554	4,206,493
หัก: ภาษีเงินได้	(460,188)	(381,111)	(841,299)
เงินสำรองสำหรับการป้องกันความเสี่ยงในกระแสดเงินสด			
- สรุทิจากภาษีเงินได้	1,840,751	1,524,443	3,365,194

12.2.3 ผลลัพธ์ของกลยุทธ์การป้องกันความเสี่ยง

		งบการเงินตามแนวปฏิบัติสำหรับการรวมธุรกิจภายใต้การควบคุมเดียวกัน/งบการเงินภายหลังการควบรวมบริษัท											
		สำหรับปีสิ้นสุดวันที่ 31 ธันวาคม 2564											
		การเปลี่ยนแปลง											
จำนวนเงินตามสัญญา	ประเภทความเสี่ยง	มูลค่าสุทธิรวมซึ่งใช้			มูลค่าเงินสำรองสำหรับการป้องกัน			มูลค่าเงินสำรองสำหรับการป้องกัน			ขาดทุนส่วนที่รับรู้ในงบกำไรขาดทุน		
		เป็นเกณฑ์	การรับรู้ความไม่	ส่วนที่มี	ส่วนที่ครบ	ส่วนที่ตรง	ส่วนที่ถูกล	ส่วนที่ตรง	ส่วนที่ตรง	ส่วนที่ถูกล			
		31 ธันวาคม 2564	มูลค่าสุทธิรวมของเครื่องมือป้องกันความเสี่ยง	มีประสิทธิผล	รับรู้ในกำไร (ขาดทุน)	ประสิทธิผลที่รับรู้ในกำไร (ขาดทุน)	ส่วนที่ไม่มีประสิทธิผลที่รับรู้ในงบกำไรขาดทุน	ส่วนที่ตรง	กำหนดอายุ	ปรับปรุงรายการ	ส่วนที่ถูกล	ขาดทุนส่วนที่รับรู้ในงบกำไรขาดทุน	
	ประเภทความเสี่ยง		สินทรัพย์	หนี้สิน									
	ความเสี่ยงอัตราแลกเปลี่ยน												
	สัญญาแลกเปลี่ยนเงินตราต่างประเทศ		84,489	428,122	(971,641)	(971,641)	-	-	-	874,476	-	(97,165)	
	และอัตราดอกเบี้ย		803,290	229,655	(1,754,195)	(1,754,195)	-	719,876	(195,387)	(195,387)		(1,229,706)	
	ความเสี่ยงอื่น ๆ		887,779	657,777	(2,725,836)	(2,725,836)	-	719,876	679,089	679,089		(1,326,871)	
	สัญญาซื้อพันธบัตรล่วงหน้า												
	รวม		11,804,075	10,650,000	22,454,075	22,454,075	-	719,876	679,089	679,089		(1,326,871)	

(หน่วย: พันบาท)

(หน่วย: พันบาท)

งบการเงินตามแนวปฏิบัติสำหรับการรวมธุรกิจภายใต้การควบคุมเดียวกัน
สำหรับปีสิ้นสุดวันที่ 31 ธันวาคม 2563

การเปลี่ยนแปลง		มูลค่าเงินสำรองสำหรับการป้องกัน		กำไร (ขาดทุน)	
ในมูลค่า		ความเสียหายในกระแสเงินสด		ส่วนที่	
ยุติธรรมซึ่งใช้		ส่วนที่		รับรู้ในงบกำไร	
เป็นเกณฑ์ใน		ประสิทธิภาพ		ขาดทุน	
การรับรู้ความไม่		ส่วนที่		เมื่อเสร็จสิ้น -	
มีประสิทธิภาพ		รับรู้ในงบกำไร		ก่อนภาษี	
ของการป้องกัน		ระหว่างปี			
ความเสียหาย					
จำนวนเงินตามสัญญา	31 ธันวาคม 2563	ส่วนที่	ส่วนที่	ส่วนที่	ส่วนที่
	มูลค่ายุติธรรมของเครื่องมือ	ขาดทุน	ขาดทุน	ขาดทุน	ขาดทุน
	ป้องกันความเสียหาย	เมื่อเสร็จสิ้น	ระหว่างปี	ระหว่างปี	ระหว่างปี
	สินทรัพย์				
ประเภทความเสียหาย					
ความเสียหายอัตราแลกเปลี่ยน					
สัญญาแลกเปลี่ยนเงินตราต่างประเทศ					
และอัตราดอกเบี้ย	11,804,075	(911,181)	-	498,766	(412,415)
ความเสียหายอื่น ๆ					
สัญญาซื้อพันธบัตรล่วงหน้า	18,283,000	(1,188,053)	-	(124,571)	710,919
รวม	30,087,075	(2,099,234)	-	374,195	298,504

(หน่วย: พันบาท)

งบการเงินภายหลังการควบบริษัท		สำหรับการเงินระยะเวลาตั้งแต่วันที่ 1 ตุลาคม 2563 ถึงวันที่ 31 ธันวาคม 2563				
ประเภทความเสี่ยง	จำนวนเงินตามสัญญา	การเปลี่ยนแปลง				
		31 ธันวาคม 2563	การรับรู้ความไม่เป็นที่ปรึกษา	ส่วนที่มีประสิทธิภาพที่รับรู้ในกำไร (ขาดทุน) เบ็ดเสร็จอื่น	ส่วนที่ครบกำหนดแล้วในระหว่างงวด	ส่วนที่ถูกรับรู้ในงบกำไรขาดทุนเบ็ดเสร็จอื่น - ก่อนภาษี
ความเสี่ยงอัตราแลกเปลี่ยน						
สัญญาแลกเปลี่ยนเงินตราต่างประเทศและอัตราดอกเบี้ย	11,804,075	357,943	357,943	-	(351,129)	6,814
ความเสี่ยงอื่น ๆ						
สัญญาซื้อขายพันธบัตรล่วงหน้า	18,283,000	245,482	245,482	-	(41,806)	237,160
รวม	30,087,075	603,425	603,425	-	(392,935)	243,974

13. เงินลงทุนในหลักทรัพย์

13.1 จำแนกตามการจัดประเภทเงินลงทุน

(หน่วย: พันบาท)

	งบการเงินตามแนวปฏิบัติสำหรับการรวมธุรกิจภายใต้การควบคุมเดียวกัน/ งบการเงินภายหลังการควบบริษัท			
	31 ธันวาคม 2564		31 ธันวาคม 2563	
	ราคาทุน/ ราคาทุนตัดจำหน่าย	มูลค่ายุติธรรม	ราคาทุน/ ราคาทุนตัดจำหน่าย	มูลค่ายุติธรรม
เงินลงทุนที่วัดมูลค่าด้วยมูลค่ายุติธรรมผ่านกำไรขาดทุน				
เงินลงทุนเพื่อค้า				
ตราสารหนี้:				
หน่วยลงทุนในประเทศ	264	300	270	286
ตราสารทุน:				
หุ้นทุนต่างประเทศ	2,939,379	3,171,158	930,744	1,382,562
เงินลงทุนที่กำหนดให้วัดมูลค่าด้วยมูลค่ายุติธรรมผ่านกำไรขาดทุน				
ตราสารทุน:				
หน่วยลงทุนต่างประเทศ	1,760,704	2,149,366	-	-
รวม	4,700,347	5,320,824	931,014	1,382,848
บวก (หัก): กำไร (ขาดทุน) ที่ยังไม่เกิดขึ้นจริง				
- จากการตีมูลค่า	274,547		486,556	
- จากการปรับอัตราแลกเปลี่ยน	345,930		(34,722)	
รวมกำไรที่ยังไม่ได้เกิดขึ้นจริง	620,477		451,834	
เงินลงทุนที่วัดด้วยมูลค่ายุติธรรมผ่านกำไรขาดทุน - สุทธิ	5,320,824		1,382,848	
เงินลงทุนเพื่อขายที่วัดมูลค่าด้วยมูลค่ายุติธรรมผ่านกำไรขาดทุนเบ็ดเสร็จอื่น				
ตราสารหนี้:				
หลักทรัพย์รัฐบาลและรัฐวิสาหกิจ	394,319,608	408,326,018	377,352,178	427,224,854
ตราสารหนี้ภาคเอกชน	58,094,819	59,991,246	54,598,983	57,148,879
ตราสารหนี้ต่างประเทศ	15,638,694	16,329,289	16,167,850	16,507,561
หน่วยลงทุนในประเทศ	25,134	28,685	25,133	28,515
หน่วยลงทุนต่างประเทศ	5,006,316	5,490,256	3,447,650	3,456,971
ตราสารทุน:				
หุ้นทุนในประเทศ	22,320,584	23,191,123	13,862,243	12,936,241
หน่วยลงทุนในประเทศ	4,956,659	4,070,768	4,934,952	4,293,470
หุ้นทุนต่างประเทศ	1,027,195	1,101,283	-	-
รวม	501,389,009	518,528,668	470,388,989	521,596,491
บวก (หัก): กำไร (ขาดทุน) ที่ยังไม่เกิดขึ้นจริง				
- จากการตีมูลค่า	19,809,639		55,480,474	
- จากการปรับอัตราแลกเปลี่ยน	406,141		(1,224,387)	
รวมกำไรที่ยังไม่ได้เกิดขึ้นจริง	20,215,780		54,256,087	
หัก: ค่าเผื่อการด้อยค่า	(3,076,121)		(3,048,585)	
เงินลงทุนเพื่อขายที่วัดมูลค่าด้วยมูลค่ายุติธรรมผ่านกำไรขาดทุนเบ็ดเสร็จอื่น - สุทธิ	518,528,668		521,596,491	

(หน่วย: พันบาท)

งบการเงินตามแนวปฏิบัติสำหรับการรวมธุรกิจภายใต้การควบคุมเดียวกัน/
งบการเงินภายหลังการควบบริษัท

	31 ธันวาคม 2564		31 ธันวาคม 2563	
	ราคาทุน/ ราคาทุนตัดจำหน่าย	มูลค่ายุติธรรม	ราคาทุน/ ราคาทุนตัดจำหน่าย	มูลค่ายุติธรรม
เงินลงทุนที่จะถือจนครบกำหนดที่				
วัดมูลค่าด้วยราคาทุนตัดจำหน่าย				
ตราสารหนี้:				
หลักทรัพย์รัฐบาลและรัฐวิสาหกิจ	2,100,000	2,100,000	2,100,000	2,100,000
ตราสารหนี้ภาคเอกชน	17,107,552	18,466,117	16,450,975	18,721,031
ตราสารหนี้ต่างประเทศ	419,291	449,406	410,253	468,463
เงินฝากสถาบันการเงินที่ครบกำหนด				
เกินกว่า 3 เดือน	2,164	2,164	2,153	2,153
รวม	19,629,007	21,017,687	18,963,381	21,291,647
หัก: ขาดทุนที่ยังไม่เกิดขึ้นจริงจาก				
การปรับอัตราแลกเปลี่ยน	(10,737)		(21,524)	
ค่าเผื่อผลขาดทุนด้านเครดิตที่				
คาดว่าจะเกิดขึ้น	(7,179)		(4,797)	
เงินลงทุนที่จะถือจนครบกำหนดที่				
วัดมูลค่าด้วยราคาทุนตัดจำหน่าย - สุทธิ	19,611,091		18,937,060	
เงินลงทุนในหลักทรัพย์ - สุทธิ	543,460,583		541,916,399	

13.2 จำแนกตามการวิเคราะห์ลำดับชั้นความเสี่ยงด้านเครดิต

(หน่วย: พันบาท)

งบการเงินตามแนวปฏิบัติสำหรับการรวมธุรกิจภายใต้การควบคุมเดียวกัน/
งบการเงินภายหลังการควบบริษัท

	31 ธันวาคม 2564		31 ธันวาคม 2563	
	มูลค่ายุติธรรม	ขาดทุน	มูลค่ายุติธรรม	ขาดทุน
เงินลงทุนเพื่อขายที่วัดมูลค่าด้วยมูลค่า				
 ยุติธรรมผ่านกำไรขาดทุนเบ็ดเสร็จอื่น				
ตราสารหนี้ที่ไม่มี การเพิ่มขึ้นอย่างมีนัยสำคัญของ				
ความเสี่ยงด้านเครดิต (Stage 1)	488,148,613	(127,365)	502,223,992	(82,938)
ตราสารหนี้ที่มีการเพิ่มขึ้นอย่างมีนัยสำคัญของ				
ความเสี่ยงด้านเครดิต (Stage 2)	1,870,661	(117,092)	1,993,898	(106,705)
ตราสารหนี้ที่มีการด้อยค่าด้านเครดิต				
(Stage 3)	146,220	(185,880)	148,890	(186,738)
รวม	490,165,494	(430,337)	504,366,780	(376,381)

(หน่วย: พันบาท)

งบงบการเงินตามแนวปฏิบัติสำหรับการรวมธุรกิจภายใต้การควบคุมเดียวกัน/
งบการเงินภายหลังการควบบริษัท

	31 ธันวาคม 2564			31 ธันวาคม 2563		
	มูลค่าตาม บัญชีขั้นต้น	ในงบกำไร ขาดทุน	มูลค่าสุทธิ ตามบัญชี	มูลค่าตาม บัญชีขั้นต้น	ในงบกำไร ขาดทุน	มูลค่าสุทธิ ตามบัญชี
เงินลงทุนที่จะถือจนครบกำหนด						
 ที่วัดมูลค่าด้วยราคาทุน						
 ตัดจำหน่าย						
ตราสารหนี้ที่ไม่มี การเพิ่มขึ้น						
อย่างมีนัยสำคัญของความ						
เสี่ยงด้านเครดิต (Stage 1)	19,618,270	(7,179)	19,611,091	18,941,857	(4,797)	18,937,060
รวม	19,618,270	(7,179)	19,611,091	18,941,857	(4,797)	18,937,060

13.3 ระยะเวลาคงเหลือของตราสารหนี้

(หน่วย: พันบาท)

งบการเงินตามแนวปฏิบัติสำหรับการรวมธุรกิจภายใต้การควบคุมเดียวกัน/ งบการเงินภายหลังการควบบริษัท				
31 ธันวาคม 2564				
ครบกำหนด				
	ภายใน 1 ปี	1 - 5 ปี	เกิน 5 ปี	รวม
เงินลงทุนเพื่อขายที่วัดมูลค่าด้วยมูลค่ายุติธรรม				
ผ่านกำไรขาดทุนเบ็ดเสร็จอื่น				
หลักทรัพย์รัฐบาลและรัฐวิสาหกิจ	4,594,023	47,271,761	342,453,824	394,319,608
ตราสารหนี้ภาคเอกชน	2,698,715	19,040,410	36,355,694	58,094,819
ตราสารหนี้ต่างประเทศ	3,782,774	6,022,868	5,833,052	15,638,694
หน่วยลงทุนในประเทศ	-	-	25,134	25,134
หน่วยลงทุนต่างประเทศ	-	-	5,006,316	5,006,316
รวม	11,075,512	72,335,039	389,674,020	473,084,571
บวก: กำไรที่ยังไม่เกิดขึ้นจริงและ				
ค่าเผื่อการด้อยค่า	26,813	4,558,951	12,495,159	17,080,923
รวมเงินลงทุนเพื่อขายที่วัดมูลค่าด้วยมูลค่า				
ยุติธรรมผ่านกำไรขาดทุนเบ็ดเสร็จอื่น	11,102,325	76,893,990	402,169,179	490,165,494
เงินลงทุนที่จะถึงจนครบกำหนดที่วัดมูลค่าด้วย				
ราคาทุนตัดจำหน่าย				
หลักทรัพย์รัฐบาลและรัฐวิสาหกิจ	-	800,000	1,300,000	2,100,000
ตราสารหนี้ภาคเอกชน	-	5,416,247	11,691,305	17,107,552
ตราสารหนี้ต่างประเทศ	-	-	419,291	419,291
เงินฝากสถาบันการเงินที่ครบกำหนด				
เกินกว่า 3 เดือน	2,164	-	-	2,164
รวม	2,164	6,216,247	13,410,596	19,629,007
หัก: ขาดทุนที่ยังไม่เกิดขึ้นจริงจากการปรับอัตรา				
แลกเปลี่ยน	-	-	(10,737)	(10,737)
ค่าเผื่อผลขาดทุนด้านเครดิตที่คาดว่าจะ				
เกิดขึ้น	-	(1,602)	(5,577)	(7,179)
เงินลงทุนที่จะถึงจนครบกำหนดที่วัดมูลค่าด้วย				
ราคาทุนตัดจำหน่าย - สุทธิ	2,164	6,214,645	13,394,282	19,611,091

(หน่วย: พันบาท)

งบการเงินตามแนวปฏิบัติสำหรับการรวมธุรกิจภายใต้การควบคุมเดียวกัน/งบ
การเงินภายหลังการควบบริษัท

31 ธันวาคม 2563

ครบกำหนด

	ภายใน 1 ปี	1 - 5 ปี	เกิน 5 ปี	รวม
เงินลงทุนเพื่อขายที่วัดมูลค่าด้วยมูลค่ายุติธรรม				
ผ่านกำไรขาดทุนเบ็ดเสร็จอื่น				
หลักทรัพย์รัฐบาลและรัฐวิสาหกิจ	12,109,907	44,930,486	320,311,785	377,352,178
ตราสารหนี้ภาคเอกชน	2,381,173	18,893,407	33,324,403	54,598,983
ตราสารหนี้ต่างประเทศ	400,000	8,033,952	7,733,898	16,167,850
หน่วยลงทุนในประเทศ	-	-	25,133	25,133
หน่วยลงทุนต่างประเทศ	-	-	3,447,650	3,447,650
รวม	14,891,080	71,857,845	364,842,869	451,591,794
บวก: ค่าที่ขังไม่เกิดขึ้นจริงและค่าเผื่อ				
การค้าขาย	199,144	4,926,221	47,649,621	52,774,986
รวมเงินลงทุนเพื่อขายที่วัดมูลค่าด้วยมูลค่ายุติธรรมผ่านกำไรขาดทุนเบ็ดเสร็จอื่น	15,090,224	76,784,066	412,492,490	504,366,780
เงินลงทุนที่จะถือจนครบกำหนดที่วัดมูลค่าด้วย				
ราคาทุนตัดจำหน่าย				
หลักทรัพย์รัฐบาลและรัฐวิสาหกิจ	-	800,000	1,300,000	2,100,000
ตราสารหนี้ภาคเอกชน	27,213	4,033,759	12,390,003	16,450,975
ตราสารหนี้ต่างประเทศ	-	-	410,253	410,253
เงินฝากสถาบันการเงินที่ครบกำหนด				
เกินกว่า 3 เดือน	2,153	-	-	2,153
รวม	29,366	4,833,759	14,100,256	18,963,381
หัก: ขาดทุนที่ขังไม่เกิดขึ้นจริงจากการปรับ				
อัตราแลกเปลี่ยน	-	-	(21,524)	(21,524)
ค่าเผื่อผลขาดทุนด้านเครดิตที่คาดว่าจะเกิดขึ้น	(5)	(846)	(3,946)	(4,797)
เงินลงทุนที่จะถือจนครบกำหนดที่วัดมูลค่าด้วย				
ราคาทุนตัดจำหน่าย - สุทธิ	29,361	4,832,913	14,074,786	18,937,060

13.4 มูลค่ายุติธรรมของเงินลงทุนในตราสารหนี้

บริษัทฯ ได้เลือกแนวปฏิบัติทางการบัญชี เรื่อง เครื่องมือทางการเงินและการเปิดเผยข้อมูลสำหรับธุรกิจประกันภัย (“แนวปฏิบัติทางการบัญชี เรื่อง เครื่องมือทางการเงิน”) มาถือปฏิบัติ แทนมาตรฐานการรายงานทางการเงิน ฉบับที่ 9 เรื่อง เครื่องมือทางการเงิน ดังนั้นบริษัทฯ ต้องเปิดเผยมูลค่ายุติธรรมและการเปลี่ยนแปลงในมูลค่ายุติธรรมของเงินลงทุนในตราสารหนี้โดยแยกแสดงรายการดังต่อไปนี้

- (ก) ตราสารหนี้ที่มีข้อกำหนดตามสัญญาโดยมีลักษณะที่ทำให้เกิดกระแสเงินสดเหมือนเป็นการจ่ายชำระเงินต้นและดอกเบี้ยในวันที่กำหนดไว้ตามสัญญาเท่านั้น
- (ข) ตราสารหนี้ที่มีข้อกำหนดตามสัญญาโดยไม่มีลักษณะที่ทำให้เกิดกระแสเงินสดเหมือนเป็นการจ่ายชำระเงินต้นและดอกเบี้ยในวันที่กำหนดไว้ตามสัญญาเท่านั้น

ณ วันที่ 31 ธันวาคม 2564 และ 2563 เงินลงทุนในตราสารหนี้ของบริษัทฯสามารถแยกแสดงได้ดังนี้

(หน่วย: พันบาท)

		งบการเงินตามแนวปฏิบัติสำหรับการรวมธุรกิจภายใต้การควบคุมเดียวกัน/ งบการเงินภายหลังการควบบริษัท	
		ตราสารหนี้ที่มีข้อกำหนดตามสัญญาโดยไม่มีลักษณะที่ทำให้เกิดกระแสเงินสดเหมือนเป็นการจ่ายชำระเงินต้นและดอกเบี้ยในวันที่กำหนดไว้ตามสัญญาเท่านั้น	ตราสารหนี้ที่มีข้อกำหนดตามสัญญาโดยมีลักษณะที่ทำให้เกิดกระแสเงินสดเหมือนเป็นการจ่ายชำระเงินต้นและดอกเบี้ยในวันที่กำหนดไว้ตามสัญญาเท่านั้น
		จำนวนการเปลี่ยนแปลงในมูลค่ายุติธรรมสำหรับปีสิ้นสุด ณ วันที่	จำนวนการเปลี่ยนแปลงในมูลค่ายุติธรรมสำหรับปีสิ้นสุด ณ วันที่
		31 ธันวาคม 2564	31 ธันวาคม 2564
เงินลงทุนเพื่อขายที่วัดมูลค่ายุติธรรม			
ผ่านกำไรขาดทุนเบ็ดเสร็จอื่น			
หลักทรัพย์รัฐบาลและรัฐวิสาหกิจ	-	-	408,326,018
ตราสารหนี้ภาคเอกชน	981,916	(4,277)	59,009,330
ตราสารหนี้ต่างประเทศ	1,135,398	46,016	15,193,891
หน่วยลงทุนในประเทศ	28,685	169	-
หน่วยลงทุนต่างประเทศ	5,490,256	474,619	-
เงินลงทุนที่จะถือจนครบกำหนดที่วัดมูลค่าด้วยราคาทุนตัดจำหน่าย			
หลักทรัพย์รัฐบาลและรัฐวิสาหกิจ	-	-	2,100,000
ตราสารหนี้ภาคเอกชน	-	-	18,466,117
ตราสารหนี้ต่างประเทศ	-	-	449,406
เงินฝากสถาบันการเงินที่ครบกำหนดเกินกว่า 3 เดือน	-	-	2,164
รวม	7,636,255	516,527	503,546,926

เงินลงทุนเพื่อขายที่วัดมูลค่ายุติธรรมผ่านกำไรขาดทุนเบ็ดเสร็จอื่น

หลักทรัพย์รัฐบาลและรัฐวิสาหกิจ

ตราสารหนี้ภาคเอกชน

ตราสารหนี้ต่างประเทศ

หน่วยลงทุนในประเทศ

หน่วยลงทุนต่างประเทศ

เงินลงทุนที่จะถือจนครบกำหนดที่วัดมูลค่าด้วยราคาทุนตัดจำหน่าย

หลักทรัพย์รัฐบาลและรัฐวิสาหกิจ

ตราสารหนี้ภาคเอกชน

ตราสารหนี้ต่างประเทศ

เงินฝากสถาบันการเงินที่ครบกำหนดเกินกว่า 3 เดือน

รวม

(หน่วย: พันบาท)

งบการเงินตามแนวปฏิบัติสำหรับการรวมธุรกิจภายใต้การควบคุมเดียวกัน			
ตราสารหนี้ที่มีข้อกำหนดตามสัญญา โดยไม่มีลักษณะที่ทำให้เกิดกระแสเงินสดเหมือนเป็นการจ่ายชำระเงินต้น และดอกเบี้ยในวันที่กำหนดไว้ตามสัญญาเท่านั้น		ตราสารหนี้ที่มีข้อกำหนดตามสัญญา โดยมีลักษณะที่ทำให้เกิดกระแสเงินสดเหมือนเป็นการจ่ายชำระเงินต้น และดอกเบี้ยในวันที่กำหนดไว้ตามสัญญาเท่านั้น	
จำนวนการเปลี่ยนแปลงในมูลค่ายุติธรรม สำหรับปีสิ้นสุด ณ วันที่		จำนวนการเปลี่ยนแปลงในมูลค่ายุติธรรม สำหรับปีสิ้นสุด ณ วันที่	
31 ธันวาคม 2563	31 ธันวาคม 2563	31 ธันวาคม 2563	31 ธันวาคม 2563
เงินลงทุนเพื่อขายที่วัดมูลค่ายุติธรรม			
ผ่านกำไรขาดทุนเบ็ดเสร็จอื่น			
หลักทรัพย์รัฐบาลและรัฐวิสาหกิจ	-	-	427,224,854
ตราสารหนี้ภาคเอกชน	303,193	823	56,845,686
ตราสารหนี้ต่างประเทศ	793,144	(21,419)	15,714,417
หน่วยลงทุนในประเทศ	28,515	3,380	-
หน่วยลงทุนต่างประเทศ	3,456,971	9,321	-
เงินลงทุนที่จะถือจนครบกำหนดที่วัดมูลค่าด้วยราคาทุนตัดจำหน่าย			
หลักทรัพย์รัฐบาลและรัฐวิสาหกิจ	-	-	2,100,000
ตราสารหนี้ภาคเอกชน	-	-	18,721,031
ตราสารหนี้ต่างประเทศ	-	-	468,463
เงินฝากสถาบันการเงินที่ครบกำหนดเกินกว่า 3 เดือน			
	-	-	2,153
รวม	4,581,823	(7,895)	521,076,604
			(2,201,247)

(หน่วย: พันบาท)

งบการเงินภายหลังการควบบริษัท

	ตราสารหนี้ที่มีข้อกำหนดตามสัญญา โดยไม่มีลักษณะที่ทำให้เกิดกระแสเงินสดเหมือนเป็นการจ่ายชำระเงินต้น และดอกเบี้ยในวันที่กำหนดไว้ตามสัญญาเท่านั้น		ตราสารหนี้ที่มีข้อกำหนดตามสัญญา โดยมีลักษณะที่ทำให้เกิดกระแสเงินสดเหมือนเป็นการจ่ายชำระเงินต้น และดอกเบี้ยในวันที่กำหนดไว้ตามสัญญาเท่านั้น	
	จำนวนการเปลี่ยนแปลงในมูลค่ายุติธรรมสำหรับรอบระยะเวลาตั้งแต่วันที่ 1 ตุลาคม 2563 ถึงวันที่ 31 ธันวาคม 2563	จำนวนการเปลี่ยนแปลงในมูลค่ายุติธรรมสำหรับรอบระยะเวลาตั้งแต่วันที่ 1 ตุลาคม 2563 ถึงวันที่ 31 ธันวาคม 2563	จำนวนการเปลี่ยนแปลงในมูลค่ายุติธรรมสำหรับรอบระยะเวลาตั้งแต่วันที่ 1 ตุลาคม 2563 ถึงวันที่ 31 ธันวาคม 2563	จำนวนการเปลี่ยนแปลงในมูลค่ายุติธรรมสำหรับรอบระยะเวลาตั้งแต่วันที่ 1 ตุลาคม 2563 ถึงวันที่ 31 ธันวาคม 2563
เงินลงทุนเพื่อขายที่วัดมูลค่ายุติธรรม				
ผ่านกำไรขาดทุนเบ็ดเสร็จอื่น				
หลักทรัพย์รัฐบาลและรัฐวิสาหกิจ	-	-	427,224,854	2,395,540
ตราสารหนี้ภาคเอกชน	303,193	43	56,845,686	325,596
ตราสารหนี้ต่างประเทศ	793,144	(67,153)	15,714,417	(545,715)
หน่วยลงทุนในประเทศ	28,515	4,139	-	-
หน่วยลงทุนต่างประเทศ	3,456,971	(118,504)	-	-
เงินลงทุนที่จะถือจนครบกำหนดที่วัด				
มูลค่าด้วยราคาทุนตัดจำหน่าย				
หลักทรัพย์รัฐบาลและรัฐวิสาหกิจ	-	-	2,100,000	(546,634)
ตราสารหนี้ภาคเอกชน	-	-	18,721,031	462,056
ตราสารหนี้ต่างประเทศ	-	-	468,463	15,766
เงินฝากสถาบันการเงินที่ครบกำหนดเกินกว่า 3 เดือน	-	-	2,153	-
รวม	4,581,823	(181,475)	521,076,604	2,106,609

13.5 เงินลงทุนที่ติดภาระผูกพันหรือมีเงื่อนไข

ณ วันที่ 31 ธันวาคม 2564 และ 2563 บริษัทฯได้นำเงินลงทุนบางส่วนไปเป็นหลักทรัพย์ประกันและจัดสรรเป็นเงินสำรองตามที่กล่าวไว้ในหมายเหตุประกอบงบการเงินข้อที่ 36

ณ วันที่ 31 ธันวาคม 2564 และ 2563 บริษัทฯมีเงินลงทุนในตัวแลกเปลี่ยนซึ่งจัดประเภทเป็นเงินลงทุนที่จะถือจนครบกำหนดโดยตัวแลกเปลี่ยนดังกล่าวออกโดยธนาคารพาณิชย์ในประเทศและสาขาของธนาคารพาณิชย์ต่างประเทศ ซึ่งมีเงื่อนไขและอายุคงเหลือสรุปได้ดังนี้

เงื่อนไข	งบการเงินตามแนวปฏิบัติสำหรับการรวมธุรกิจภายใต้ การควบคุมเดียวกัน/งบการเงินภายหลังการควบบริษัท			
	31 ธันวาคม 2564		31 ธันวาคม 2563	
	อายุคงเหลือ (ปี)	จำนวนเงิน (ล้านบาท)	อายุคงเหลือ (ปี)	จำนวนเงิน (ล้านบาท)
บริษัทฯมีสิทธิในการเรียกชำระคืนก่อนกำหนด	1 - 15	13,865	0 - 16	13,802
ผู้ออกตราสารมีสิทธิเรียกเงินฝากเพิ่ม	0 - 7	400	0 - 8	600

13.6 ส่วนเกินทุนจากการวัดมูลค่าเงินลงทุนเพื่อขายที่วัดมูลค่าด้วยมูลค่ายุติธรรมผ่านกำไรขาดทุนเบ็ดเสร็จอื่น

(หน่วย: พันบาท)

	งบการเงินตามแนวปฏิบัติสำหรับการรวมธุรกิจ		งบการเงินภายหลังการควบบริษัท	
	ภายใต้การควบคุมเดียวกัน			
	สำหรับปีสิ้นสุดวันที่ 31 ธันวาคม 2564	สำหรับปีสิ้นสุดวันที่ 31 ธันวาคม 2563	สำหรับปีสิ้นสุดวันที่ 31 ธันวาคม 2564	สำหรับรอบระยะเวลา ตั้งแต่วันที่ 1 ตุลาคม 2563 ถึงวันที่ 31 ธันวาคม 2563
ส่วนเกินทุนจากการวัดมูลค่าเงินลงทุนเพื่อขายที่วัดมูลค่าด้วยมูลค่ายุติธรรมผ่านกำไรขาดทุนเบ็ดเสร็จอื่น	55,856,854	38,338,009	55,856,854	34,735,870
หัก: ภาษีเงินได้	(11,171,370)	(7,667,601)	(11,171,370)	(6,947,173)
ส่วนเกินทุนจากการวัดมูลค่าเงินลงทุนเพื่อขายด้วยมูลค่ายุติธรรมผ่านกำไรขาดทุนเบ็ดเสร็จอื่นสุทธิจากภาษีเงินได้ ณ วันต้นงวด - ตามที่เผยแพร่รายงานไว้เดิม	44,685,484	30,670,408	44,685,484	27,788,697
บวก: ผลสะสมจากการเปลี่ยนแปลงนโยบายการบัญชี - สุทธิภาษีเงินได้	-	209,082	-	-
ส่วนเกินทุนจากการวัดมูลค่าเงินลงทุนเพื่อขายด้วยมูลค่ายุติธรรมผ่านกำไรขาดทุนเบ็ดเสร็จอื่นสุทธิจากภาษีเงินได้ ณ วันต้นงวด - ปรับปรุงใหม่	44,685,484	30,879,490	44,685,484	27,788,697
กำไร (ขาดทุน) ที่ยังไม่เกิดขึ้นจริงจากการวัดมูลค่าเงินลงทุนเพื่อขายด้วยมูลค่ายุติธรรมผ่านกำไรขาดทุนเบ็ดเสร็จอื่น:				
รับรู้ผลขาดทุนด้านเครดิตที่คาดว่าจะเกิดขึ้นในงบกำไรขาดทุน	53,956	117,816	53,956	(311,503)
รับรู้กำไรที่ยังไม่เกิดขึ้นจริงจากการจัดประเภทใหม่	-	17,836,002	-	17,098,672
ตีมูลค่าเพิ่ม (ลด) ระหว่างงวด	(33,960,597)	(1,108,664)	(33,960,597)	4,667,459
รับรู้ขาดทุนจากการด้อยค่าในงบกำไรขาดทุน	27,536	2,889,049	27,536	48,527
รับรู้กำไรจากการขายในงบกำไรขาดทุน	(1,733,970)	(2,476,355)	(1,733,970)	(382,172)
รวมกำไร (ขาดทุน) ที่ยังไม่เกิดขึ้นจริงจากการวัดมูลค่าเงินลงทุนเพื่อขายด้วยมูลค่ายุติธรรมผ่านกำไรขาดทุนเบ็ดเสร็จอื่น	(35,613,075)	17,257,848	(35,613,075)	21,120,983
บวก (หัก): ภาษีเงินได้	7,122,615	(3,451,854)	7,122,615	(4,224,196)
กำไร (ขาดทุน) จากการวัดมูลค่าเงินลงทุนเพื่อขายด้วยมูลค่ายุติธรรมผ่านกำไรขาดทุนเบ็ดเสร็จอื่น - สุทธิจากภาษีเงินได้	(28,490,460)	13,805,994	(28,490,460)	16,896,787
ส่วนเกินทุนจากการวัดมูลค่าเงินลงทุนเพื่อขายด้วยมูลค่ายุติธรรมผ่านกำไรขาดทุนเบ็ดเสร็จอื่น ณ วันสิ้นงวด - สุทธิจากภาษีเงินได้	16,195,024	44,685,484	16,195,024	44,685,484
ส่วนเกินทุนจากการวัดมูลค่าเงินลงทุนเพื่อขายด้วยมูลค่ายุติธรรมผ่านกำไรขาดทุนเบ็ดเสร็จอื่น ณ วันสิ้นงวด	20,243,779	55,856,854	20,243,779	55,856,854
หัก: ภาษีเงินได้	(4,048,755)	(11,171,370)	(4,048,755)	(11,171,370)
ส่วนเกินทุนจากการวัดมูลค่าเงินลงทุนเพื่อขายด้วยมูลค่ายุติธรรมผ่านกำไรขาดทุนเบ็ดเสร็จอื่น ณ วันสิ้นงวด - สุทธิจากภาษีเงินได้	16,195,024	44,685,484	16,195,024	44,685,484

13.7 การเปลี่ยนการจัดประเภทเงินลงทุน

เมื่อวันที่ 15 กันยายน 2563 บริษัทฯ เปลี่ยนการจัดประเภทเงินลงทุนในตราสารหนี้ภาคเอกชน จำนวน 3,730 ล้านบาท ซึ่งเดิมเคยจัดประเภทเป็นเงินลงทุนที่จะถือจนครบกำหนดที่วัดมูลค่าด้วยราคาทุนตัดจำหน่ายเป็นเงินลงทุนเพื่อขายที่วัดมูลค่าด้วยมูลค่ายุติธรรมยุติธรรมผ่านกำไรขาดทุนเบ็ดเสร็จอื่น ทั้งนี้ บริษัทฯ ได้บันทึกผลต่างระหว่างราคาตามบัญชีกับมูลค่ายุติธรรม ณ วันที่โอน ซึ่งเป็นกำไรที่ยังไม่เกิดขึ้นจริง จำนวน 737 ล้านบาท โดยรับรู้ในส่วนของกำไรขาดทุนเบ็ดเสร็จอื่นในระหว่างงวด

เมื่อวันที่ 1 ตุลาคม 2563 บริษัทฯ เปลี่ยนการจัดประเภทเงินลงทุนในหลักทรัพย์รัฐบาลและรัฐวิสาหกิจ จำนวน 95,884 ล้านบาท ซึ่งเดิมเคยจัดประเภทเป็นเงินลงทุนที่จะถือจนครบกำหนดที่วัดมูลค่าด้วยราคาทุนตัดจำหน่ายเป็นเงินลงทุนเพื่อขายที่วัดมูลค่าด้วยมูลค่ายุติธรรมผ่านกำไรขาดทุนเบ็ดเสร็จอื่น ทั้งนี้ บริษัทฯ ได้บันทึกผลต่างระหว่างราคาตามบัญชีกับมูลค่ายุติธรรม ณ วันที่โอน ซึ่งเป็นกำไรที่ยังไม่เกิดขึ้นจริง จำนวน 17,099 ล้านบาท โดยรับรู้ในส่วนของกำไรขาดทุนเบ็ดเสร็จอื่นในระหว่างงวด

14. เงินให้กู้ยืมและดอกเบี้ยค้างรับ

ยอดคงเหลือของเงินให้กู้ยืมและดอกเบี้ยค้างรับ โดยจำแนกตามการวิเคราะห์ลำดับชั้นความเสี่ยงด้านเครดิต แสดงได้ดังนี้

(หน่วย: พันบาท)

การจัดชั้น	งบการเงินตามแนวปฏิบัติสำหรับการรวมธุรกิจภายใต้การควบคุมเดียวกัน/งบการเงินภายหลังการควบบริษัท					
	31 ธันวาคม 2564			31 ธันวาคม 2563		
	เงินต้น	ดอกเบี้ย ค้างรับ	รวม	เงินต้น	ดอกเบี้ย ค้างรับ	รวม
เงินให้กู้ยืมที่ไม่มีการเพิ่มขึ้นอย่างมี นัยสำคัญของความเสี่ยงด้านเครดิต (Stage 1)	17,085,200	445,997	17,531,197	17,286,194	449,030	17,735,224
เงินให้กู้ยืมและดอกเบี้ยค้างรับ	17,085,200	445,997	17,531,197	17,286,194	449,030	17,735,224

ณ วันที่ 31 ธันวาคม 2564 และ 2563 ยอดคงเหลือของเงินให้กู้ยืมและดอกเบี้ยค้างรับจำแนกอายุตามเงินต้น และดอกเบี้ยที่ค้างชำระแสดงได้ดังนี้

(หน่วย: พันบาท)

งบการเงินตามแนวปฏิบัติสำหรับการรวมธุรกิจภายใต้การควบคุมเดียวกัน/งบการเงินภายหลังการควบบริษัท							
31 ธันวาคม 2564							
ระยะเวลาค้างชำระ	เงินให้กู้ยืม โดยมีกรรมกรรม		เงินให้กู้ยืมอื่น ๆ		รวม		
	ประกันภัยเป็นประกัน						
	ดอกเบี้ย		ดอกเบี้ย		ดอกเบี้ย		
	เงินต้น	ค้างรับ	เงินต้น	ค้างรับ	เงินต้น	ค้างรับ	รวม
ยังไม่ถึงกำหนดชำระ	17,084,241	445,919	959	78	17,085,200	445,997	17,531,197
เงินให้กู้ยืมและ ดอกเบี้ยค้างรับ	17,084,241	445,919	959	78	17,085,200	445,997	17,531,197

(หน่วย: พันบาท)

งบการเงินตามแนวปฏิบัติสำหรับการรวมธุรกิจภายใต้การควบคุมเดียวกัน/งบการเงินภายหลังการควบบริษัท							
31 ธันวาคม 2563							
ระยะเวลาค้างชำระ	เงินให้กู้ยืม โดยมีกรรมกรรม		เงินให้กู้ยืมอื่น ๆ		รวม		
	ประกันภัยเป็นประกัน						
	ดอกเบี้ย		ดอกเบี้ย		ดอกเบี้ย		
	เงินต้น	ค้างรับ	เงินต้น	ค้างรับ	เงินต้น	ค้างรับ	รวม
ยังไม่ถึงกำหนดชำระ	17,282,904	448,947	3,290	83	17,286,194	449,030	17,735,224
เงินให้กู้ยืมและ ดอกเบี้ยค้างรับ	17,282,904	448,947	3,290	83	17,286,194	449,030	17,735,224

เงินให้กู้ยืมแก่พนักงานตามโครงการสวัสดิการกำหนดวงเงินกู้ยืมกรณีบุคคลค่าประกันไม่เกิน 200,000 บาท คิดดอกเบี้ยอัตราร้อยละ 6 ต่อปี โดย ณ วันที่ 31 ธันวาคม 2564 และ 2563 เงินให้กู้ยืมแก่พนักงานและตัวแทนมียอดคงค้าง 0.3 ล้านบาท และ 0.2 ล้านบาท ตามลำดับ

เงินให้กู้ยืมแก่ตัวแทนโดยมือสังหาริมทรัพย์จำนองเป็นประกันคิดดอกเบี้ยอัตราร้อยละ 6 ต่อปี โดย ณ วันที่ 31 ธันวาคม 2564 และ 2563 เงินให้กู้ยืมโดยมือสังหาริมทรัพย์จำนองเป็นประกันมียอดคงค้าง 0.7 ล้านบาท และ 3.1 ล้านบาท ตามลำดับ

15. สินทรัพย์ลงทุนที่ผู้เอาประกันภัยรับความเสี่ยง/หนี้สินจากสัญญาลงทุน

15.1 สินทรัพย์ลงทุนที่ผู้เอาประกันภัยรับความเสี่ยง

ณ วันที่ 31 ธันวาคม 2564 และ 2563 ยอดคงเหลือของสินทรัพย์ลงทุนที่ผู้เอาประกันภัยรับความเสี่ยง โดยจำแนกตามประเภทกองทุนได้ดังนี้

(หน่วย: พันบาท)

ประเภทกองทุน	งบการเงินตามแนวปฏิบัติสำหรับการรวมธุรกิจ ภายใต้การควบคุมเดียวกัน/งบการเงินภายหลัง การควบบริษัท	
	31 ธันวาคม 2564	31 ธันวาคม 2563
หน่วยลงทุนที่วัดมูลค่ายุติธรรมผ่านกำไรหรือขาดทุน		
กองทุนรวมตราสารหนี้	1,189,317	1,152,163
กองทุนรวมตราสารทุน	2,859,787	3,005,655
กองทุนรวมแบบผสม	282,240	233,493
กองทุนรวมอสังหาริมทรัพย์	328,528	462,314
กองทุนรวมที่ลงทุนในต่างประเทศ	9,931,599	6,298,660
รวมสินทรัพย์ลงทุนที่ผู้เอาประกันภัยรับความเสี่ยง	14,591,471	11,152,285

15.2 หนี้สินจากสัญญาลงทุน

(หน่วย: พันบาท)

	งบการเงินตามแนวปฏิบัติสำหรับการรวม ธุรกิจภายใต้การควบคุมเดียวกัน				งบการเงินภายหลังการควบบริษัท	
	สำหรับปีสิ้นสุดวันที่ 31 ธันวาคม		สำหรับปีสิ้นสุดวันที่		สำหรับรอบระยะเวลา ตั้งแต่วันที่ 1 ตุลาคม	
	2564	2563	31 ธันวาคม 2564	2563	2563 ถึงวันที่	31 ธันวาคม 2563
ยอดคงเหลือต้นงวด	11,453,816	9,191,144	11,453,816	11,453,816	10,038,778	
รับฝากในงวด	16,526,662	7,578,578	16,526,662	16,526,662	2,126,888	
ได้ก่อนในงวด	(13,181,107)	(5,575,037)	(13,181,107)	(13,181,107)	(1,545,254)	
ค่าธรรมเนียมในการบริหารจัดการ	(403,699)	(294,445)	(403,699)	(403,699)	(72,390)	
ผลกระทบจากการปรับมูลค่ายุติธรรม	505,715	567,446	505,715	505,715	915,394	
อื่น ๆ	(2,806)	(13,870)	(2,806)	(2,806)	(9,600)	
ยอดคงเหลือปลายงวด	14,898,581	11,453,816	14,898,581	14,898,581	11,453,816	

16. ที่ดิน อาคารและอุปกรณ์

(หน่วย: พันบาท)

งบการเงินตามแนวปฏิบัติสำหรับการรวมธุรกิจภายใต้การควบคุมเดียวกัน									
ที่ดิน	อาคารและส่วน ปรับปรุงอาคาร	ส่วนปรับปรุง อาคารเช่า	เครื่องตกแต่ง และติดตั้ง	อุปกรณ์ สำนักงาน	ยานพาหนะ	คอมพิวเตอร์	งานระหว่างทำ หรือติดตั้ง	รวม	
ราคารับ									
5,120	4,352	341,143	91,054	79,004	38,456	587,106	6,622	1,152,857	
-	-	15,678	1,419	4,765	2,900	43,725	4,013	72,500	
-	-	-	(1,972)	(2,403)	(5,845)	(670)	-	(10,890)	
-	-	4,621	2,001	-	-	492	(7,114)	-	
-	-	(19,200)	(14)	(151)	-	(7,110)	-	(26,475)	
-	-	-	-	-	-	(711)	-	(711)	
5,120	4,352	342,242	92,488	81,215	35,511	622,832	3,521	1,187,281	
-	-	22,383	3,493	2,120	-	2,654	-	30,650	
-	-	-	(19,444)	(1,675)	(2,884)	(30)	-	(24,033)	
-	-	(80,365)	(153)	(2,138)	(17,632)	(99,101)	-	(199,389)	
-	-	(16,752)	-	-	-	-	-	(16,752)	
5,120	4,352	267,508	76,384	79,522	14,995	526,355	3,521	977,757	
ค่าเสื่อมราคาสะสม									
-	3,675	231,007	59,344	58,194	29,745	383,749	-	765,714	
-	194	43,227	10,917	6,381	3,861	93,956	-	158,536	
-	-	-	(1,971)	(2,382)	(5,464)	(489)	-	(10,306)	
-	-	(19,200)	(14)	(86)	-	(7,102)	-	(26,402)	
-	3,869	255,034	68,276	62,107	28,142	470,114	-	887,542	
-	194	28,517	9,618	6,165	1,776	80,637	-	126,907	
-	-	-	(12,476)	(1,635)	(2,884)	(30)	-	(17,025)	
-	-	(41,523)	(1,959)	(2,056)	(13,106)	(99,094)	-	(157,738)	
-	-	(14,911)	-	-	-	-	-	(14,911)	
-	4,063	227,117	63,459	64,581	13,928	451,627	-	824,775	
มูลค่าสุทธิตามบัญชี									
5,120	483	87,208	24,212	19,108	7,369	152,718	3,521	299,739	
5,120	289	40,391	12,925	14,941	1,067	74,728	3,521	152,982	
ค่าเสื่อมราคาสำหรับปีสิ้นสุด									
31 ธันวาคม 2563								158,536	
31 ธันวาคม 2564								126,907	

(หน่วย: พันบาท)

งบการเงินภายหลังการควบรวมบริษัท									
ที่ดิน	อาคารและส่วน ปรับปรุงอาคาร	ส่วนปรับปรุง อาคารเช่า	เครื่องตกแต่ง และติดตั้ง	อุปกรณ์ สำนักงาน	ยานพาหนะ	คอมพิวเตอร์	งานระหว่างทำ หรือติดตั้ง	รวม	
ราคาทุน									
1 ตุลาคม 2563	4,352	341,735	92,272	79,214	35,511	628,465	3,521	1,190,190	
ซื้อเพิ่ม	-	507	216	2,001	-	134	-	2,858	
จำหน่าย	-	-	-	-	-	(275)	-	(275)	
ตัดจำหน่าย	-	-	-	-	-	(4,781)	-	(4,781)	
ปรับปรุง	-	-	-	-	-	(711)	-	(711)	
31 ธันวาคม 2563	4,352	342,242	92,488	81,215	35,511	622,832	3,521	1,187,281	
ซื้อเพิ่ม	-	22,383	3,493	2,120	-	2,654	-	30,650	
จำหน่าย	-	-	(19,444)	(1,675)	(2,884)	(30)	-	(24,033)	
ตัดจำหน่าย	-	(80,365)	(153)	(2,138)	(17,632)	(99,101)	-	(199,389)	
ปรับปรุง	-	(16,752)	-	-	-	-	-	(16,752)	
31 ธันวาคม 2564	4,352	267,508	76,384	79,522	14,995	526,355	3,521	977,757	
ค่าเสื่อมราคาสะสม									
1 ตุลาคม 2563	3,820	246,195	65,524	60,504	27,391	452,767	-	856,201	
ค่าเสื่อมราคาสำหรับงวด	49	8,839	2,752	1,603	751	22,396	-	36,390	
ค่าเสื่อมราคาสะสมสำหรับส่วนที่จำหน่าย	-	-	-	-	-	(275)	-	(275)	
ค่าเสื่อมราคาสะสมสำหรับส่วนที่ตัดจำหน่าย	-	-	-	-	-	(4,774)	-	(4,774)	
31 ธันวาคม 2563	3,869	255,034	68,276	62,107	28,142	470,114	-	887,542	
ค่าเสื่อมราคาสำหรับปี	194	28,517	9,618	6,165	1,776	80,637	-	126,907	
ค่าเสื่อมราคาสะสมสำหรับส่วนที่จำหน่าย	-	-	(12,476)	(1,635)	(2,884)	(30)	-	(17,025)	
ค่าเสื่อมราคาสะสมสำหรับส่วนที่ตัดจำหน่าย	-	(41,523)	(1,959)	(2,056)	(13,106)	(99,094)	-	(157,738)	
ปรับปรุง	-	(14,911)	-	-	-	-	-	(14,911)	
31 ธันวาคม 2564	4,063	227,117	63,459	64,581	13,928	451,627	-	824,775	
มูลค่าสุทธิตามบัญชี									
31 ธันวาคม 2563	483	87,208	24,212	19,108	7,369	152,718	3,521	299,739	
31 ธันวาคม 2564	289	40,391	12,925	14,941	1,067	74,728	3,521	152,982	
ค่าเสื่อมราคา									
สำหรับรอบระยะเวลาตั้งแต่วันที่ 1 ตุลาคม 2563 ถึงวันที่ 31 ธันวาคม 2563								36,390	
สำหรับปีสิ้นสุดวันที่ 31 ธันวาคม 2564								126,907	

ณ วันที่ 31 ธันวาคม 2563 บริษัทที่มีส่วนปรับปรุงอาคารและอาคารเช่าและอุปกรณ์จำนวนหนึ่ง ซึ่งตัดค่าเสื่อมราคาตามเดิมแล้วแต่ยังใช้งานอยู่ ราคาทุนเดิมก่อนหักค่าเสื่อมราคาสะสมของสินทรัพย์ดังกล่าวมีจำนวนเงินประมาณ 605 ล้านบาท และ 576 ล้านบาท ตามลำดับ

17. สินทรัพย์สิทธิการใช้/หนี้สินตามสัญญาเช่า

17.1 สินทรัพย์สิทธิการใช้

(หน่วย: พันบาท)

งบการเงินตามแนวปฏิบัติสำหรับการรวมธุรกิจภายใต้

การควบคุมเดียวกัน

	อาคารเช่า	อื่น ๆ	รวม
ราคาทุน			
1 มกราคม 2563	679,267	47,517	726,784
เพิ่มขึ้นระหว่างปี	99,855	1,847	101,702
ผลกระทบจากการประเมินมูลค่าใหม่	(81,279)	(5,829)	(87,108)
ตัดจำหน่ายเนื่องจากครบกำหนดและยกเลิกสัญญา	(6,972)	(8,175)	(15,147)
31 ธันวาคม 2563	690,871	35,360	726,231
ผลกระทบจากการประเมินมูลค่าใหม่	3,589	-	3,589
ตัดจำหน่ายเนื่องจากครบกำหนดและยกเลิกสัญญา	(398,670)	(32,523)	(431,193)
ปรับปรุง	17,380	-	17,380
31 ธันวาคม 2564	313,170	2,837	316,007
ค่าตัดจำหน่ายสะสม			
1 มกราคม 2563	138,869	12,366	151,235
ค่าตัดจำหน่ายสำหรับปี	138,254	12,985	151,239
ตัดจำหน่ายเนื่องจากครบกำหนดและยกเลิกสัญญา	(6,972)	(8,175)	(15,147)
31 ธันวาคม 2563	270,151	17,176	287,327
ค่าตัดจำหน่ายสำหรับปี	96,291	4,374	100,665
ตัดจำหน่ายเนื่องจากครบกำหนดและยกเลิกสัญญา	(174,818)	(19,693)	(194,511)
ปรับปรุง	14,789	-	14,789
31 ธันวาคม 2564	206,413	1,857	208,270
มูลค่าสุทธิตามบัญชี			
31 ธันวาคม 2563	420,720	18,184	438,904
31 ธันวาคม 2564	106,757	980	107,737

(หน่วย: พันบาท)

	งบการเงินภายหลังการควบบริษัท		
	อาคารเช่า	อื่น ๆ	รวม
ราคาทุน			
1 ตุลาคม 2563	690,871	46,493	737,364
ผลกระทบจากการประเมินมูลค่าใหม่	-	(4,590)	(4,590)
ตัดจำหน่ายเนื่องจากครบกำหนดและยกเลิกสัญญา	-	(6,543)	(6,543)
31 ธันวาคม 2563	690,871	35,360	726,231
ผลกระทบจากการประเมินมูลค่าใหม่	3,589	-	3,589
ตัดจำหน่ายเนื่องจากครบกำหนดและยกเลิกสัญญา	(398,670)	(32,523)	(431,193)
ปรับปรุง	17,380	-	17,380
31 ธันวาคม 2564	313,170	2,837	316,007
ค่าตัดจำหน่ายสะสม			
1 ตุลาคม 2563	237,340	20,333	257,673
ค่าตัดจำหน่ายสำหรับปี	32,811	3,386	36,197
ตัดจำหน่ายเนื่องจากครบกำหนดและยกเลิกสัญญา	-	(6,543)	(6,543)
31 ธันวาคม 2563	270,151	17,176	287,327
ค่าตัดจำหน่ายสำหรับปี	96,291	4,374	100,665
ตัดจำหน่ายเนื่องจากครบกำหนดและยกเลิกสัญญา	(174,818)	(19,693)	(194,511)
ปรับปรุง	14,789	-	14,789
31 ธันวาคม 2564	206,413	1,857	208,270
มูลค่าสุทธิตามบัญชี			
31 ธันวาคม 2563	420,720	18,184	438,904
31 ธันวาคม 2564	106,757	980	107,737

ทั้งนี้ รายการกระทบยอดค่าใช้จ่ายในงบกำไรขาดทุนแสดงได้ดังนี้

(หน่วย: พันบาท)

	งบการเงินตามแนวปฏิบัติสำหรับการ รวมธุรกิจภายใต้การควบคุมเดียวกัน		งบการเงินภายหลังการควบบริษัท	
	สำหรับปีสิ้นสุดวันที่ 31 ธันวาคม 2564	31 ธันวาคม 2563	สำหรับปี สิ้นสุดวันที่ 31 ธันวาคม 2564	สำหรับรอบ ระยะเวลาตั้งแต่ วันที่ 1 ตุลาคม 2563 ถึงวันที่ 31 ธันวาคม 2563
ค่าตัดจำหน่ายสิทธิในการใช้				
สินทรัพย์ที่เช่า	100,665	151,239	100,665	36,197
ต้นทุนทางการเงินของหนี้สินตาม				
สัญญาเช่า	10,111	23,229	10,111	5,346
ค่าใช้จ่ายเกี่ยวกับสัญญาระยะสั้น	11,426	6,212	11,426	5,375
ส่วนลดค่าเช่า	-	(2,888)	-	(325)
รวมค่าใช้จ่าย	122,202	177,792	122,202	46,593

17.2 หนี้สินตามสัญญาเช่า

(หน่วย: พันบาท)

	งบการเงินตามแนวปฏิบัติสำหรับการรวมธุรกิจภายใต้ การควบคุมเดียวกัน		
	อาคารเช่า	อื่นๆ	รวม
หนี้สินตามสัญญาเช่า ณ วันที่ 1 มกราคม 2563	555,843	35,991	591,834
เพิ่มขึ้นระหว่างปี	99,855	1,847	101,702
ต้นทุนทางการเงิน	21,994	1,235	23,229
ชำระหนี้สินตามสัญญาเช่า	(145,661)	(13,850)	(159,511)
ผลกระทบจากการประเมินราคาใหม่	(82,080)	(5,864)	(87,944)
หนี้สินตามสัญญาเช่า ณ วันที่ 31 ธันวาคม 2563	449,951	19,359	469,310
ต้นทุนทางการเงิน	9,821	290	10,111
ชำระหนี้สินตามสัญญาเช่า	(122,197)	(5,777)	(127,974)
ผลกระทบจากการประเมินราคาใหม่	3,391	-	3,391
ผลกระทบจากการยกเลิกสัญญา	(223,836)	(12,830)	(236,666)
หนี้สินตามสัญญาเช่า ณ วันที่ 31 ธันวาคม 2564	117,130	1,042	118,172

(หน่วย: พันบาท)

	งบการเงินภายหลังการควบบริษัท		
	อาคารเช่า	อื่นๆ	รวม
หนี้สินตามสัญญาเช่า ณ วันที่ 1 ตุลาคม 2563	479,997	27,500	507,497
ต้นทุนทางการเงิน	5,121	225	5,346
ชำระหนี้สินตามสัญญาเช่า	(33,483)	(3,741)	(37,224)
ผลกระทบจากการประเมินราคาใหม่	(1,684)	(4,625)	(6,309)
หนี้สินตามสัญญาเช่า ณ วันที่ 31 ธันวาคม 2563	449,951	19,359	469,310
ต้นทุนทางการเงิน	9,821	290	10,111
ชำระหนี้สินตามสัญญาเช่า	(122,197)	(5,777)	(127,974)
ผลกระทบจากการประเมินราคาใหม่	3,391	-	3,391
ผลกระทบจากการยกเลิกสัญญา	(223,836)	(12,830)	(236,666)
หนี้สินตามสัญญาเช่า ณ วันที่ 31 ธันวาคม 2564	117,130	1,042	118,172

(หน่วย: พันบาท)

งบการเงินตามแนวปฏิบัติสำหรับการรวมธุรกิจภายใต้การควบคุมเดียวกัน/

	งบการเงินภายหลังการควบบริษัท					
	31 ธันวาคม 2564			31 ธันวาคม 2563		
	อาคารเช่า	อื่นๆ	รวม	อาคารเช่า	อื่นๆ	รวม
หนี้สินตามสัญญาเช่าก่อนคิดลด						
ครบกำหนดชำระภายใน 1 ปี	66,671	681	67,352	141,316	6,976	148,292
ครบกำหนดชำระเกิน 1 ปี	55,965	397	56,362	341,861	13,727	355,588
รวมหนี้สินตามสัญญาเช่าก่อนคิดลด	122,636	1,078	123,714	483,177	20,703	503,880
หัก: ดอกเบี้ยจ่ายรอตัดบัญชี	(5,506)	(36)	(5,542)	(33,226)	(1,344)	(34,570)
หนี้สินตามสัญญาเช่า - สุทธิ	117,130	1,042	118,172	449,951	19,359	469,310

18. สินทรัพย์ไม่มีตัวตน

(หน่วย: พันบาท)

งบการเงินตามแนวปฏิบัติสำหรับการรวมธุรกิจภายใต้การควบคุมเดียวกัน

	โปรแกรมคอมพิวเตอร์	โปรแกรมคอมพิวเตอร์ระหว่างพัฒนา	สิทธิการเข้าถึงช่องทางการจำหน่าย	รวม
ราคาทุน				
1 มกราคม 2563	1,439,051	59,142	39,128,470	40,626,663
ซื้อเพิ่ม	12,871	225,889	-	238,760
จำหน่าย	-	-	(21,496,800)	(21,496,800)
โอนเข้า (โอนออก)	7,942	(7,942)	-	-
ปรับปรุง	(2,617)	(729)	-	(3,346)
31 ธันวาคม 2563	1,457,247	276,360	17,631,670	19,365,277
ซื้อเพิ่ม	64,395	175,423	-	239,818
จำหน่าย	(167,369)	(39,826)	-	(207,195)
โอนเข้า (โอนออก)	229,319	(229,319)	-	-
ปรับปรุง	-	(4,678)	-	(4,678)
31 ธันวาคม 2564	1,583,592	177,960	17,631,670	19,393,222
ค่าตัดจำหน่ายสะสม				
1 มกราคม 2563	572,688	-	871,892	1,444,580
ค่าตัดจำหน่ายสำหรับปี	198,313	-	274,384	472,697
จำหน่าย	-	-	(866,064)	(866,064)
31 ธันวาคม 2563	771,001	-	280,212	1,051,213
ค่าตัดจำหน่ายสำหรับปี	229,380	-	369,133	598,513
จำหน่าย	(54,282)	-	-	(54,282)
31 ธันวาคม 2564	946,099	-	649,345	1,595,444
ค่าเพื่อการด้อยค่า				
1 มกราคม 2563	-	-	1,895,945	1,895,945
จำหน่าย	-	-	(1,895,945)	(1,895,945)
31 ธันวาคม 2563	-	-	-	-
เพิ่มขึ้นระหว่างปี	9,874	-	-	9,874
31 ธันวาคม 2564	9,874	-	-	9,874
มูลค่าสุทธิตามบัญชี				
31 ธันวาคม 2563	686,246	276,360	17,351,458	18,314,064
31 ธันวาคม 2564	627,619	177,960	16,982,325	17,787,904

(หน่วย: พันบาท)

	งบการเงินภายหลังการควบบริษัท			
	โปรแกรมคอมพิวเตอร์	โปรแกรมคอมพิวเตอร์	สิทธิการเข้าถึง	รวม
		ระหว่างพัฒนา	ช่องทางการจำหน่าย	
ราคาทุน				
1 ตุลาคม 2563	1,454,499	201,280	17,631,670	19,287,449
ซื้อเพิ่ม	2,515	75,313	-	77,828
โอนเข้า (โอนออก)	233	(233)	-	-
31 ธันวาคม 2563	1,457,247	276,360	17,631,670	19,365,277
ซื้อเพิ่ม	64,395	175,423	-	239,818
จำหน่ายระหว่างปี	(167,369)	(39,826)	-	(207,195)
โอนเข้า (โอนออก)	229,319	(229,319)	-	-
ปรับปรุง	-	(4,678)	-	(4,678)
31 ธันวาคม 2564	1,583,592	177,960	17,631,670	19,393,222
ค่าตัดจำหน่ายสะสม				
1 ตุลาคม 2563	721,596	-	242,319	963,915
ค่าตัดจำหน่ายสำหรับปี	49,405	-	37,893	87,298
31 ธันวาคม 2563	771,001	-	280,212	1,051,213
ค่าตัดจำหน่ายสำหรับปี	229,380	-	369,133	598,513
จำหน่ายระหว่างงวด	(54,282)	-	-	(54,282)
31 ธันวาคม 2564	946,099	-	649,345	1,595,444
ค่าเผื่อการด้อยค่า				
1 ตุลาคม 2563	-	-	-	-
เพิ่มขึ้นระหว่างงวด	-	-	-	-
31 ธันวาคม 2563	-	-	-	-
เพิ่มขึ้นระหว่างปี	9,874	-	-	9,874
31 ธันวาคม 2564	9,874	-	-	9,874
มูลค่าสุทธิตามบัญชี				
31 ธันวาคม 2563	686,246	276,360	17,351,458	18,314,064
31 ธันวาคม 2564	627,619	177,960	16,982,325	17,787,904

ณ วันที่ 31 ธันวาคม 2564 และ 2563 บริษัทฯ มีโปรแกรมคอมพิวเตอร์จำนวนหนึ่งซึ่งตัดค่าตัดจำหน่ายหมดแล้วแต่ยังใช้งานอยู่ ราคาทุนเดิมก่อนหักค่าตัดจำหน่ายสะสมของสินทรัพย์ดังกล่าวมีจำนวนเงินรวมประมาณ 326 ล้านบาท และ 245 ล้านบาท ตามลำดับ

18.1 สัญญาจัดจำหน่าย

(ก) เมื่อวันที่ 26 กันยายน 2562 ไทยพาณิชย์ประกันชีวิต ได้เข้าทำสัญญาจัดจำหน่าย (“สัญญา”) กับธนาคารไทยพาณิชย์ จำกัด (มหาชน) (“ธนาคารไทยพาณิชย์”) ซึ่งเป็นผู้ถือหุ้นเดิมเพื่อสร้างความร่วมมือช่องทางจัดจำหน่ายต่าง ๆ กับธนาคารไทยพาณิชย์โดยมีระยะเวลาเบื้องต้น 15 ปี ภายใต้สัญญาดังกล่าว ไทยพาณิชย์ประกันชีวิตมีภาระผูกพันที่จะต้องชำระค่าธรรมเนียมรวมถึงภาษีที่เกี่ยวข้องในช่วงเวลา 3 ปีแรกของสัญญาเพื่อเป็นการตอบแทนที่ธนาคารไทยพาณิชย์ให้สิทธิการเข้าถึงของช่องทางจัดจำหน่ายสำหรับผลิตภัณฑ์ประกันชีวิตตลอดอายุสัญญา ดังนั้น ไทยพาณิชย์ประกันชีวิตบันทึกสินทรัพย์ไม่มีตัวตนจำนวน 17.6 พันล้านบาท และเจ้าหนี้ตามสัญญาจัดจำหน่ายสุทธิจำนวน 17.6 พันล้านบาท (เจ้าหนี้ก่อนต้นทุนทางการเงินมีจำนวนประมาณ 20.2 พันล้านบาท) ฝ่ายบริหารคาดว่า จะตัดจำหน่ายสินทรัพย์ไม่มีตัวตนตลอดระยะเวลาของสัญญาโดยประมาณ 15 ปี นอกจากนี้ ภายใต้เงื่อนไขของสัญญา บริษัทฯ จะจ่ายค่านายหน้าและค่าธรรมเนียมที่มีลักษณะอ้างอิงผลการดำเนินงาน ซึ่งจะรับรู้เป็นค่าใช้จ่ายตามเกณฑ์คงค้างในงบกำไรขาดทุนในปีที่ค่าใช้จ่ายดังกล่าวเกิดขึ้น ณ วันที่ 31 ธันวาคม 2564 และ 2563 มูลค่าตามบัญชีของสิทธิการเข้าถึงช่องทางจัดจำหน่าย มีจำนวน 17.0 พันล้านบาท และ 17.4 พันล้านบาท ตามลำดับ และเจ้าหนี้ตามสัญญาจัดจำหน่ายมีมูลค่าตามบัญชีสุทธิมีจำนวน 16.6 พันล้านบาท และ 18.6 พันล้านบาท ตามลำดับ

รายการเคลื่อนไหวของเจ้าหนี้ตามสัญญาจัดจำหน่าย มีดังนี้

(หน่วย: พันบาท)

	งบการเงินตามแนวปฏิบัติสำหรับการรวม		งบการเงินภายหลังการควบบริษัท	
	ธุรกิจภายใต้การควบคุมเดียวกัน		สำหรับรอบระยะเวลาตั้งแต่วันที่ 1 ตุลาคม	
	สำหรับปีสิ้นสุดวันที่ 31 ธันวาคม		สำหรับปีสิ้นสุดวันที่	2563 ถึงวันที่
	2564	2563	31 ธันวาคม 2564	31 ธันวาคม 2563
ยอดคงเหลือ - ต้นงวด	18,591,257	17,828,469	18,591,257	18,396,506
บวก: ตัดจำหน่ายดอกเบี้ย	1,529,123	762,788	1,529,123	194,751
หัก: ชำระระหว่างงวด	(3,545,868)	-	(3,545,868)	-
ยอดคงเหลือ - ปลายงวด	16,574,512	18,591,257	16,574,512	18,591,257

บริษัทฯ จะต้องชำระยอดคงค้างเจ้าหนี้ตามสัญญาจัดจำหน่ายจำนวนที่เหลือในปี 2565

- (ข) เมื่อวันที่ 19 มีนาคม 2563 บริษัทฯได้บรรลุข้อตกลงกับธนาคารทหารไทย จำกัด (มหาชน) (“ธนาคารทหารไทย”) ในการเข้าทำสัญญาแปลงหนี้ใหม่ (Novation Agreement) เพื่อเปลี่ยนคู่สัญญาและโอนสิทธิการเข้าถึงช่องทางการจัดจำหน่ายผ่านธนาคารทหารไทยแต่เพียงผู้เดียวตลอดจนหน้าที่ตามสัญญาให้กับบริษัท พรุเด็นเซียล ประกันชีวิต (ประเทศไทย) จำกัด (มหาชน) ซึ่งมีมูลค่าตามบัญชี ณ วันทำสัญญาจำนวนประมาณ 19 พันล้านบาท โดยมีระยะเวลาสำหรับการเปลี่ยนผ่านการดำเนินงานเก้าเดือนเริ่มตั้งแต่วันที่ 1 เมษายน 2563 ในระหว่างระยะเวลาเปลี่ยนผ่านการดำเนินงานเอฟดับบลิวดี เดิม จะยังคงเสนอขายผลิตภัณฑ์และบริการต่อลูกค้าของธนาคารทหารไทยและภายหลังจากระยะเวลาเปลี่ยนผ่านการดำเนินงานบริษัทฯจะยังคงให้บริการลูกค้าที่ได้ชื่อกรรมกรรมของบริษัทดังกล่าวผ่านช่องทางธนาคารทหารไทยตามเงื่อนไขของกรรมกรรมที่ยังคงเหลืออยู่ต่อไป ผลรวมค่าตอบแทนจากการเปลี่ยนคู่สัญญาและโอนสิทธิทั้งหมดดังกล่าวมีมูลค่าประมาณ 19 พันล้านบาท (มูลค่าก่อนภาษีมูลค่าเพิ่ม) บริษัทฯได้รับชำระผลตอบแทนจำนวนประมาณ 11 พันล้านบาท ในปี 2563 และได้รับชำระจำนวนที่เหลือประมาณ 8 พันล้านบาทแล้วในปี 2564

19. สินทรัพย์อื่น

(หน่วย: พันบาท)

	งบการเงินตามแนวปฏิบัติสำหรับการรวมธุรกิจภายใต้การควบคุมเดียวกัน/งบการเงินภายหลังการควบบริษัท	
	31 ธันวาคม 2564	31 ธันวาคม 2563
ลูกหนี้จากการขายเงินลงทุน	567,883	18,234
หลักประกันตราสารอนุพันธ์	693,000	256,000
ภาษีรอเรียกคืน	557,574	203,895
ลูกหนี้อื่น	40,968	8,709,716
เงินมัดจำ	63,544	72,441
ค่าใช้จ่ายจ่ายล่วงหน้า	375,279	187,667
ค่าเช่าอาคารจ่ายล่วงหน้า	10,033	7,673
อื่น ๆ	124,165	123,130
รวมสินทรัพย์อื่น	2,432,446	9,578,756

20. หนี้สินจากสัญญาประกันภัย

(หน่วย: พันบาท)

งบการเงินตามแนวปฏิบัติสำหรับการรวมธุรกิจภายใต้การ
ควบคุมเดียวกัน/งบการเงินภายหลังการควบบริษัท

	31 ธันวาคม 2564		
	หนี้สินจากสัญญา ประกันภัย	หนี้สินส่วนที่เอา ประกันภัยต่อ	สุทธิ
สำรองประกันภัยสำหรับสัญญาประกันภัยระยะยาว	466,934,891	(212,535)	466,722,356
สำรองค่าสินไหมทดแทนและค่าสินไหมทดแทนค้างจ่าย			
ค่าสินไหมทดแทนที่เกิดขึ้นและได้รับรายงานแล้ว	402,027	(65,518)	336,509
ค่าสินไหมทดแทนที่เกิดขึ้นแต่ยังไม่ได้รับรายงาน	138,513	(15,976)	122,537
สำรองเบี้ยประกันภัย			
สำรองเบี้ยประกันภัยที่ยังไม่ถึงเป็นรายได้	1,620,947	(273,991)	1,346,956
ผลประโยชน์ตามกรมธรรม์ประกันภัยค้างจ่าย	624,870	-	624,870
หนี้สินอื่นตามกรมธรรม์	1,583,921	(58,281)	1,525,640
รวมหนี้สินจากสัญญาประกันภัย	471,305,169	(626,301)	470,678,868

(หน่วย: พันบาท)

งบการเงินตามแนวปฏิบัติสำหรับการรวมธุรกิจภายใต้การ
ควบคุมเดียวกัน/งบการเงินภายหลังการควบบริษัท

	31 ธันวาคม 2563		
	หนี้สินจากสัญญา ประกันภัย	หนี้สินส่วนที่เอา ประกันภัยต่อ	สุทธิ
สำรองประกันภัยสำหรับสัญญาประกันภัยระยะยาว	437,622,406	(267,384)	437,355,022
สำรองค่าสินไหมทดแทนและค่าสินไหมทดแทนค้างจ่าย			
ค่าสินไหมทดแทนที่เกิดขึ้นและได้รับรายงานแล้ว	421,481	(33,885)	387,596
ค่าสินไหมทดแทนที่เกิดขึ้นแต่ยังไม่ได้รับรายงาน	137,649	(10,818)	126,831
สำรองเบี้ยประกันภัย			
สำรองเบี้ยประกันภัยที่ยังไม่ถึงเป็นรายได้	1,297,125	(68,010)	1,229,115
ผลประโยชน์ตามกรมธรรม์ประกันภัยค้างจ่าย	361,187	-	361,187
หนี้สินอื่นตามกรมธรรม์	1,351,709	(64,609)	1,287,100
รวมหนี้สินจากสัญญาประกันภัย	441,191,557	(444,706)	440,746,851

20.1 สำรองประกันภัยสำหรับสัญญาประกันภัยระยะยาว

(หน่วย: พันบาท)

	งบการเงินตามแนวปฏิบัติสำหรับการรวม ธุรกิจภายใต้การควบคุมเดียวกัน		งบการเงินภายหลังการควบบริษัท	
	สำหรับปีสิ้นสุดวันที่ 31 ธันวาคม		สำหรับปีสิ้นสุดวันที่ 2563 ถึงวันที่ 31 ธันวาคม 2563	
	2564	2563	31 ธันวาคม 2564	31 ธันวาคม 2563
ยอดคงเหลือต้นงวด	437,622,406	400,444,661	437,622,406	428,776,253
สำรองประกันภัยสำหรับเบี้ยรับในงวดและ สำรองที่เพิ่มขึ้นสำหรับกรมธรรม์ที่ยังมีผล บังคับ	67,449,051	61,413,791	67,449,051	12,037,593
สำรองลดลงในระหว่างงวดจากการจ่าย ผลประโยชน์กรมธรรม์ประกันภัยขาดอายุ และการยกเลิกกรมธรรม์ประกันภัย	(38,136,566)	(24,236,046)	(38,136,566)	(3,191,440)
ยอดคงเหลือปลายงวด	466,934,891	437,622,406	466,934,891	437,622,406

20.2 สำรองประกันภัยสำหรับสัญญาประกันภัยระยะสั้น

20.2.1 สำรองค่าสินไหมทดแทน

(หน่วย: พันบาท)

	งบการเงินตามแนวปฏิบัติสำหรับการรวม ธุรกิจภายใต้การควบคุมเดียวกัน		งบการเงินภายหลังการควบบริษัท	
	สำหรับปีสิ้นสุดวันที่ 31 ธันวาคม		สำหรับปีสิ้นสุดวันที่ 2563 ถึงวันที่ 31 ธันวาคม 2563	
	2564	2563	31 ธันวาคม 2564	31 ธันวาคม 2563
ยอดคงเหลือต้นงวด	559,130	268,529	559,130	386,262
ค่าสินไหมทดแทนที่เกิดขึ้นระหว่างงวด การเปลี่ยนแปลงประมาณการค่าสินไหม ทดแทนที่เกิดขึ้นในงวดก่อน	2,901,871	2,558,397	2,901,871	906,664
การเปลี่ยนแปลงที่เกิดจากข้อสมมติฐาน ในการคำนวณสำรองค่าสินไหม ทดแทน	-	(1,761)	-	(11)
ค่าสินไหมทดแทนจ่ายระหว่างงวด	(2,921,325)	(2,288,217)	(2,921,325)	(739,625)
ยอดคงเหลือปลายงวด	540,540	559,130	540,540	559,130

ผลกระทบต่อสำรองค่าสินไหมทดแทนจากการเปลี่ยนแปลงข้อสมมติหลักสรุปได้ดังนี้

(หน่วย: ล้านบาท)

	ข้อสมมติ	สำรองค่าสินไหมทดแทนเพิ่มขึ้น (ลดลง)	
		31 ธันวาคม 2564	31 ธันวาคม 2563
อัตราค่าสินไหมทดแทนเฉลี่ย	+10 %	14	14
อัตราค่าสินไหมทดแทนเฉลี่ย	-10 %	(14)	(14)

20.2.2 สำรองเบี้ยประกันภัย

(หน่วย: พันบาท)

	งบการเงินตามแนวปฏิบัติสำหรับการรวมธุรกิจภายใต้การควบคุมเดียวกัน		งบการเงินภายหลังการควบบริษัท	
	สำหรับปีสิ้นสุดวันที่ 31 ธันวาคม 2564	31 ธันวาคม 2563	สำหรับปีสิ้นสุดวันที่ 31 ธันวาคม 2564	สำหรับรอบระยะเวลาตั้งแต่วันที่ 1 ตุลาคม 2563 ถึงวันที่ 31 ธันวาคม 2563
ยอดคงเหลือต้นงวด	1,297,125	1,230,788	1,297,125	1,452,074
เบี้ยประกันภัยรับสำหรับงวด	17,239,880	4,295,382	17,239,880	916,187
เบี้ยประกันภัยที่ถือเป็นรายได้ในระหว่างงวด	(16,916,058)	(4,229,045)	(16,916,058)	(1,071,136)
ยอดคงเหลือปลายงวด	1,620,947	1,297,125	1,620,947	1,297,125

20.3 ตารางค่าสินไหมทดแทนสุทธิ

20.3.1 ตารางค่าสินไหมทดแทนก่อนการประกันภัยต่อ

ปีอุบัติเหตุที่รายงาน	ก่อนปี 2558	2558	2559	2560	2561	2562	2563	2564	(หน่วย: พันบาท) รวม
ประมาณการค่าสินไหมทดแทน:									
- ณ สิ้นปีอุบัติเหตุ	3,981,950	1,076,210	1,309,225	1,983,717	2,400,360	2,139,768	2,453,397	2,608,005	
- หนึ่งปีถัดไป	4,077,362	1,171,253	1,433,363	2,151,160	2,516,733	2,213,887	2,574,021		
- สองปีถัดไป	4,079,449	1,173,540	1,436,621	2,157,236	2,518,560	2,215,218			
- สามปีถัดไป	4,079,841	1,173,878	1,436,756	2,157,472	2,522,100				
- สี่ปีถัดไป	4,080,010	1,173,981	1,436,768	2,157,562					
- ห้าปีถัดไป	4,080,276	1,174,083	1,436,835						
- หกปีถัดไป	4,081,210	1,174,110							
- เจ็ดปีถัดไป	4,081,640								
ประมาณการค่าสินไหมทดแทนสัมบูรณ์	4,081,640	1,174,110	1,436,835	2,157,562	2,522,100	2,215,218	2,574,021	2,608,005	18,769,491
ค่าสินไหมทดแทนจ่ายสะสม	(4,081,626)	(1,174,083)	(1,436,835)	(2,157,549)	(2,521,464)	(2,215,010)	(2,564,730)	(2,077,654)	(18,228,951)
รวมสำรองค่าสินไหมทดแทนก่อนการประกันภัยต่อ	14	27	-	13	636	208	9,291	530,351	540,540

20.3.2 ตารางค่าสินไหมทดแทนสุทธิ

ปีอุบัติเหตุที่รายงาน	ก่อนปี 2558	2558	2559	2560	2561	2562	2563	2564	(หน่วย: พันบาท) รวม
ประมาณการค่าสินไหมทดแทน:									
- ณ สิ้นปีอุบัติเหตุ	3,981,950	1,076,210	1,309,225	1,983,717	2,400,360	2,139,768	2,453,397	2,526,511	
- หนึ่งปีถัดไป	4,077,362	1,171,253	1,433,363	2,151,160	2,516,733	2,213,887	2,574,021		
- สองปีถัดไป	4,079,449	1,173,540	1,436,621	2,157,236	2,518,560	2,215,218			
- สามปีถัดไป	4,079,841	1,173,878	1,436,756	2,157,472	2,522,100				
- สี่ปีถัดไป	4,080,010	1,173,981	1,436,768	2,157,562					
- ห้าปีถัดไป	4,080,276	1,174,083	1,436,835						
- หกปีถัดไป	4,081,210	1,174,110							
- เจ็ดปีถัดไป	4,081,640								
ประมาณการค่าสินไหมทดแทนสัมบูรณ์	4,081,640	1,174,110	1,436,835	2,157,562	2,522,100	2,215,218	2,574,021	2,526,511	18,687,997
ค่าสินไหมทดแทนจ่ายสะสม	(4,081,626)	(1,174,083)	(1,436,835)	(2,157,549)	(2,521,464)	(2,215,010)	(2,564,730)	(2,077,654)	(18,228,951)
รวมสำรองค่าสินไหมทดแทนสุทธิจากการประกันภัยต่อ	14	27	-	13	636	208	9,291	448,857	459,046

20.4 ข้อสมมติที่สำคัญ

บริษัทฯ ประเมินการหนี้สินสำหรับสัญญาประกันภัยระยะยาวด้วยวิธีสำรองเบี้ยประกันภัยสุทธิชำระคงที่ (Net Level Premium Valuation: NPV) ซึ่งเป็นวิธีการทางคณิตศาสตร์ประกันภัย และข้อสมมติหลักที่ใช้ ได้แก่ อัตรา mortality อัตราการเจ็บป่วยหรือทุพพลภาพ อัตราคิดลดและอัตราส่วนค่าใช้จ่ายในการบริหารจัดการกรมธรรม์ ซึ่งถูกกำหนดตั้งแต่วันเริ่มรับประกัน โดยวิธีการนี้จะไม่มีการใช้ข้อสมมติสำหรับอัตราคงอยู่ของกรมธรรม์

20.4.1 ข้อสมมติที่ใช้ในการวัดมูลค่าสำรองประกันภัยสำหรับสัญญาประกันภัยระยะยาว

(ก) อัตรา mortality และอัตราการเจ็บป่วยหรือทุพพลภาพ

บริษัทฯ กำหนดข้อสมมติอัตรา mortality โดยอ้างอิงจากตาราง mortality ไทย ปี 2529 2540 2551 และ 2560 และตารางบำนาญไทย ปี 2552 ซึ่งเป็นไปตามประกาศของสำนักงานคณะกรรมการกำกับและส่งเสริมการประกอบธุรกิจประกันภัย (คปภ.) ทั้งนี้ บริษัทฯ กำหนดข้อสมมติอัตราเจ็บป่วยหรือทุพพลภาพที่อัตราร้อยละ 10 - 15

(ข) อัตราคิดลด

ข้อสมมติอัตราคิดลดที่ใช้สำหรับสัญญาประกันภัยระยะยาว บริษัทฯ อ้างอิงตามผลตอบแทนเฉลี่ยจากการลงทุน โดยกรมธรรม์ที่มีผลบังคับ ณ วันสิ้นรอบระยะเวลารายงานมีอัตราคิดลดอยู่ระหว่างร้อยละ 2 - 6 ทั้งนี้ขึ้นอยู่กับปีที่บริษัทฯ ขออนุมัติจาก คปภ.

(ค) ค่าใช้จ่ายที่เกี่ยวข้อง

ข้อสมมติเรื่องอัตราส่วนค่าใช้จ่ายต่อเบี้ยประกันภัยและทุนประกันภัยสำหรับปีแรกและปีต่อไป เป็นไปตามข้อกำหนดของ คปภ.

20.4.2 ข้อสมมติที่ใช้ในการวัดมูลค่าของสำรองค่าสินไหมทดแทนที่เกิดขึ้นแต่ยังไม่ได้รับรายงาน

(ก) ข้อสมมติเกี่ยวกับค่าสินไหมทดแทน

สำรองค่าสินไหมทดแทนสำหรับความเสียหายที่เกิดขึ้นแล้วแต่ยังไม่ได้รับรายงานให้บริษัทฯ ทราบคำนวณจากข้อสมมติที่อ้างอิงจากข้อมูลสินไหมที่เกิดขึ้นในอดีต และข้อมูล ณ วันสิ้นรอบระยะเวลารายงาน ทั้งนี้การประมาณอาจจะถูกปรับให้เหมาะสมตามดุลยพินิจของนักคณิตศาสตร์

(ข) ข้อสมมติเกี่ยวกับการจ่ายผลประโยชน์ตอบแทนให้กับผู้เอาประกันภัย

บริษัทฯ กำหนดกระแสเงินสดของการจ่ายผลประโยชน์ตอบแทนให้กับผู้เอาประกันภัย ณ วันครบรอบปีกรมธรรม์ ซึ่งเป็นไปตามข้อกำหนดการจ่ายผลประโยชน์ที่ระบุตามกรมธรรม์

20.5 ผลประโยชน์ตามกรมธรรม์ค้ำจ่าย

(หน่วย: พันบาท)

	งบการเงินตามแนวปฏิบัติสำหรับการรวม ธุรกิจภายใต้การควบคุมเดียวกัน/งบการเงิน ภายหลังการควบบริษัท	
	31 ธันวาคม 2564	31 ธันวาคม 2563
เงินค่ามรดกกรม	71,061	36,198
เงินครบกำหนด	185,674	118,437
เงินค่าเวนคืนกรมธรรม์ประกันภัย	114,657	113,949
เงินปันผลตามกรมธรรม์	1,396	1,587
อื่น ๆ	252,082	91,016
รวมผลประโยชน์ตามกรมธรรม์ค้ำจ่าย	624,870	361,187

21. เจ้าหนี้บริษัทประกันภัยต่อ

(หน่วย: พันบาท)

	งบการเงินตามแนวปฏิบัติสำหรับการรวมธุรกิจ ภายใต้การควบคุมเดียวกัน/งบการเงินภายหลัง การควบบริษัท	
	31 ธันวาคม 2564	31 ธันวาคม 2563
เบี้ยประกันภัยต่อค้ำจ่าย	910,048	518,354
รวมเจ้าหนี้บริษัทประกันภัยต่อ	910,048	518,354

22. ภาระผูกพันผลประโยชน์พนักงาน

(หน่วย: พันบาท)

	งบการเงินตามแนวปฏิบัติสำหรับการรวมธุรกิจ ภายใต้การควบคุมเดียวกัน/งบการเงินภายหลัง การควบบริษัท	
	31 ธันวาคม 2564	31 ธันวาคม 2563
ผลประโยชน์หลังออกจากงาน	403,861	346,508
ผลประโยชน์การทำงานระยะยาว	50,426	35,578
ผลประโยชน์อื่น	127,603	90,637
รวมภาระผูกพันผลประโยชน์พนักงาน	581,890	472,723

(หน่วย: พันบาท)

งบการเงินตามแนวปฏิบัติสำหรับการรวมธุรกิจภายใต้การควบคุมเดียวกัน

	ผลประโยชน์		ผลประโยชน์		รวม	
	หลังออกจากงาน		การทำงานระยะยาว			
	สำหรับปีสิ้นสุดวันที่		สำหรับปีสิ้นสุดวันที่		สำหรับปีสิ้นสุดวันที่	
	31 ธันวาคม		31 ธันวาคม		31 ธันวาคม	
	2564	2563	2564	2563	2564	2563
ภาระผูกพัน - ต้นปี	346,508	463,816	35,578	33,590	382,086	497,406
ส่วนที่รับรู้ในงบกำไรขาดทุน:						
ต้นทุนบริการในปัจจุบัน	61,740	69,033	6,449	4,654	68,189	73,687
ต้นทุนดอกเบี้ย	6,205	6,971	804	536	7,009	7,507
ต้นทุนบริการในอดีต	-	8,128	12,612	(7,804)	12,612	324
ต้นทุนส่วนเพิ่มจากโครงการ						
เกษียณก่อนกำหนด	-	132,509	-	169	-	132,678
(กำไร) ขาดทุนจากการประมาณ						
การตามหลักคณิตศาสตร์						
ประกันภัย	-	-	(3,575)	8,720	(3,575)	8,720
อื่นๆ	-	306	-	9	-	315
ส่วนที่รับรู้ในกำไร (ขาดทุน)						
เบ็ดเสร็จอื่น:						
(กำไร) ขาดทุนจากการประมาณการ						
ตามหลักคณิตศาสตร์ประกันภัย						
ส่วนที่เกิดจาก:						
การเปลี่ยนแปลงข้อสมมติ						
ด้านประชากรศาสตร์	-	52,460	-	-	-	52,460
การเปลี่ยนแปลงข้อสมมติ						
ทางการเงิน	(36,379)	(74,481)	-	-	(36,379)	(74,481)
การปรับปรุงจากประสบการณ์	27,987	12,871	-	-	27,987	12,871
ผลประโยชน์ที่จ่ายระหว่างปี	(2,200)	(325,105)	(1,442)	(4,296)	(3,642)	(329,401)
ภาระผูกพัน - ปลายปี	403,861	346,508	50,426	35,578	454,287	382,086

(หน่วย: พันบาท)

งบการเงินภายหลังการควบบริษัท

ผลประโยชน์หลังออกจากงาน	ผลประโยชน์การทำงาน				รวม	
	ระยะเวลา		ระยะเวลา			
	สำหรับรอบ ระยะเวลา ตั้งแต่วันที่ 1 สำหรับปี ตุลาคม 2563 สิ้นสุดวันที่ 31 ธันวาคม 2564	สำหรับรอบ ระยะเวลา ตั้งแต่วันที่ 1 สำหรับปี ตุลาคม 2563 สิ้นสุดวันที่ 31 ธันวาคม 2563	สำหรับรอบ ระยะเวลา ตั้งแต่วันที่ 1 สำหรับปี ตุลาคม 2563 สิ้นสุดวันที่ 31 ธันวาคม 2564	สำหรับรอบ ระยะเวลา ตั้งแต่วันที่ 1 ตุลาคม 2563 ถึงวันที่ 31 ธันวาคม 2563		
ภาระผูกพัน - ต้นงวด	346,508	326,129	35,578	34,266	382,086	360,395
ส่วนที่รับรู้ในงบกำไรขาดทุน:						
ต้นทุนบริการในปัจจุบัน	61,740	15,118	6,449	1,273	68,189	16,391
ต้นทุนดอกเบี้ย	6,205	1,549	804	163	7,009	1,712
ต้นทุนบริการในอดีต	-	-	12,612	(219)	12,612	(219)
ต้นทุนส่วนเพิ่มจากโครงการเกษียณ ก่อนกำหนด	-	14,294	-	-	-	14,294
(กำไร) ขาดทุนจากการประมาณการตาม หลักคณิตศาสตร์ประกันภัย	-	-	(3,575)	95	(3,575)	95
ส่วนที่รับรู้ในกำไร (ขาดทุน) เบ็ดเสร็จอื่น:						
(กำไร) ขาดทุนจากการประมาณการตาม หลักคณิตศาสตร์ประกันภัย						
ส่วนที่เกิดจาก:						
การเปลี่ยนแปลงข้อสมมติทางการเงิน	(36,379)	4,764	-	-	(36,379)	4,764
การปรับปรุงจากประสบการณ์	27,987	1,788	-	-	27,987	1,788
ผลประโยชน์ที่จ่ายระหว่างงวด	(2,200)	(17,134)	(1,442)	-	(3,642)	(17,134)
ภาระผูกพัน - ปลายงวด	403,861	346,508	50,426	35,578	454,287	382,086

ค่าใช้จ่ายผลประโยชน์ของพนักงานรวมอยู่ในงบกำไรขาดทุนสำหรับปีสิ้นสุดวันที่ 31 ธันวาคม 2564 และ 2563 และสำหรับรอบระยะเวลาตั้งแต่วันที่ 1 ตุลาคม 2563 ถึงวันที่ 31 ธันวาคม 2563 ประกอบด้วย

(หน่วย: พันบาท)

	งบการเงินตามแนวปฏิบัติสำหรับการ รวมธุรกิจภายใต้การควบคุมเดียวกัน		งบการเงินภายหลังการควบบริษัท	
			สำหรับรอบ ระยะเวลาตั้งแต่วันที่	
	สำหรับปีสิ้นสุดวันที่ 31 ธันวาคม 2564	2563	สำหรับปีสิ้นสุดวันที่ 31 ธันวาคม 2564	1 ตุลาคม 2563 ถึงวันที่ 31 ธันวาคม 2563
ต้นทุนบริการในปัจจุบัน	68,189	73,687	68,189	16,391
ต้นทุนดอกเบี้ย (กำไร) ขาดทุนจากการประมาณการตาม คณิตศาสตร์ประกันภัย	7,009	7,507	7,009	1,712
ต้นทุนบริการในอดีตที่รับรู้ในงวด	(3,575)	8,720	(3,575)	95
ต้นทุนส่วนเพิ่มจากโครงการเกษียณก่อนกำหนด	12,612	324	12,612	(219)
ค่าใช้จ่ายการใช้หุ้นเป็นเกณฑ์	-	132,678	-	14,294
อื่น ๆ	74,693	34,111	74,693	(5,078)
	-	315	-	-
รวมค่าใช้จ่ายที่รับรู้ในงบกำไรขาดทุน	158,928	257,342	158,928	27,195

ณ วันที่ 31 ธันวาคม 2564 และ 2563 ระยะเวลาเฉลี่ยถ่วงน้ำหนักในการจ่ายชำระภาระผูกพันผลประโยชน์พนักงานของบริษัทฯ ประมาณ 12 ปี และ 13 ปี ตามลำดับ และ บริษัทฯ คาดว่าจะจ่ายชำระผลประโยชน์พนักงานภายใน 1 ปีข้างหน้า เป็นจำนวนประมาณ 3 ล้านบาท และ 4 ล้านบาท ตามลำดับ

ข้อสมมติหลักในการประมาณการตามหลักคณิตศาสตร์ประกันภัย ณ วันประเมินสรุปได้ดังนี้

	31 ธันวาคม 2564	31 ธันวาคม 2563
อัตราคิดลด	2.5%	1.8%
อัตราการขึ้นเงินเดือน	4.0% - 10.5%	4.0% - 10.5%
อัตราการเปลี่ยนแปลงจำนวนพนักงาน (ขึ้นกับช่วงอายุ)	3.75% - 30%	3.75% - 30%

ผลกระทบของการเปลี่ยนแปลงข้อสมมติหลักต่อภาระผูกพันผลประโยชน์พนักงาน ณ วันที่ 31 ธันวาคม 2564 และ 2563 สรุปได้ดังนี้

	ข้อสมมติ	ภาระผูกพันผลประโยชน์ พนักงานเพิ่มขึ้น (ลดลง)		ข้อสมมติ	ภาระผูกพันผลประโยชน์ พนักงานเพิ่มขึ้น (ลดลง)	
					สำหรับรอบระยะเวลาตั้งแต่วันที่	
		31 ธันวาคม 2564	31 ธันวาคม 2563		31 ธันวาคม 2564	31 ธันวาคม 2563
อัตราคิดลด	+ 0.5%	(26)	(24)	- 0.5%	28	26
อัตราการขึ้นเงินเดือน	+ 1.0%	54	51	- 1.0%	(46)	(44)
อัตราการเปลี่ยนแปลงจำนวนพนักงาน	+ 10.0%	(27)	(26)	- 10.0%	29	29

(หน่วย: ล้านบาท)

23. หนี้สินภาษีเงินได้รอตัดบัญชีและค่าใช้จ่ายภาษีเงินได้

23.1 หนี้สินภาษีเงินได้รอตัดบัญชี

หนี้สินภาษีเงินได้รอตัดบัญชี ประกอบด้วยผลกระทบทางภาษีที่เกิดจากรายการผลแตกต่างชั่วคราวดังต่อไปนี้

(หน่วย: พันบาท)

	งบการเงินตามแนวปฏิบัติสำหรับการรวมธุรกิจภายใต้การควบคุมเดียวกัน			
			ส่วนเปลี่ยนแปลงในสินทรัพย์หรือหนี้สินภาษีเงินได้รอตัดบัญชี	
			สำหรับปีสิ้นสุดวันที่ 31 ธันวาคม	
	31 ธันวาคม 2564	31 ธันวาคม 2563	2564	2563
สินทรัพย์ (หนี้สิน) ภาษีเงินได้รอตัดบัญชีที่เกิดจาก:				
สำรองค่าสินไหมทดแทน	82,167	76,045	6,122	7,092
สำรองผลประโยชน์พนักงานระยะยาว	116,378	94,545	21,833	(13,206)
ต้นทุนการกู้ยืมค้างจ่าย	478,416	182,948	295,468	143,588
ค่าเผื่อการด้อยค่าตราสารทุน	615,224	609,717	5,507	577,727
ค่าเผื่อปรับมูลค่ายุติธรรมตราสารอนุพันธ์	(438,622)	(1,008,046)	569,424	(161,615)
กำไรที่ยังไม่เกิดขึ้นจริงจากเงินลงทุนเผื่อขายที่				
วัดมูลค่าผ่านกำไรขาดทุนเบ็ดเสร็จอื่น	(3,961,928)	(11,096,094)	7,134,166	(3,428,493)
กำไรที่ยังไม่เกิดขึ้นจริงจากเงินลงทุนเพื่อค่าที่วัดมูลค่า				
ผ่านกำไรขาดทุน	(54,909)	(97,311)	42,402	(97,309)
สินทรัพย์สิทธิการใช้	2,196	6,081	(3,885)	2,491
ขาดทุนทางภาษี	-	291,690	(291,690)	291,690
อื่น ๆ	158,280	186,390	(28,110)	77,404
หนี้สินภาษีเงินได้รอตัดบัญชี	<u>(3,002,798)</u>	<u>(10,754,035)</u>		
รวม			<u>7,751,237</u>	<u>(2,600,631)</u>
ส่วนเปลี่ยนแปลงในสินทรัพย์หรือหนี้สินภาษีเงินได้รอตัดบัญชี:				
รับรู้กำไรสะสมต้นปี			-	57,181
รับรู้ในองค์ประกอบอื่นส่วนของผู้ถือหุ้นต้นปี			-	(51,914)
รับรู้ในงบกำไรขาดทุน			364,926	907,487
รับรู้ในงบกำไรขาดทุนเบ็ดเสร็จ			7,386,311	(3,513,385)
รวม			<u>7,751,237</u>	<u>(2,600,631)</u>

(หน่วย: พันบาท)

งบการเงินภายหลังการควบบริษัท

	ส่วนเปลี่ยนแปลงในสินทรัพย์หรือหนี้สิน ภายใต้เงินได้รอตัดบัญชี			
			สำหรับรอบ ระยะเวลาตั้งแต่ วันที่ 1 ตุลาคม สิ้นสุดวันที่ 2563 ถึงวันที่	สำหรับปี สิ้นสุดวันที่ 2563 ถึงวันที่
	31 ธันวาคม 2564	31 ธันวาคม 2563	31 ธันวาคม 2564	31 ธันวาคม 2563
สินทรัพย์ (หนี้สิน) ภายใต้เงินได้รอตัดบัญชีที่เกิดจาก:				
สำรองค่าสินไหมทดแทน	82,167	76,045	6,122	5,338
สำรองผลประโยชน์พนักงานระยะยาว	116,378	94,545	21,833	11,823
ต้นทุนการกู้ยืมค้างจ่าย	478,416	182,948	295,468	37,129
ค่าเผื่อการด้อยค่าตราสารทุน	615,224	609,717	5,507	11,632
ค่าเผื่อปรับมูลค่ายุติธรรมตราสารอนุพันธ์	(438,622)	(1,008,046)	569,424	(284,204)
กำไรที่ยังไม่เกิดขึ้นจริงจากเงินลงทุนเพื่อขายที่วัด มูลค่าด้วยมูลค่ายุติธรรมผ่านกำไรขาดทุน เบ็ดเสร็จอื่น	(3,961,928)	(11,096,094)	7,134,166	(4,286,497)
กำไรที่ยังไม่เกิดขึ้นจริงจากเงินลงทุนเพื่อค่าที่วัดมูลค่า ผ่านกำไรขาดทุน	(54,909)	(97,311)	42,402	(97,313)
สินทรัพย์สิทธิการเช่า	2,196	6,081	(3,885)	520
ขาดทุนทางภาษี	-	291,690	(291,690)	291,690
อื่น ๆ	158,280	186,390	(28,110)	(158,410)
หนี้สินภายใต้เงินได้รอตัดบัญชี	(3,002,798)	(10,754,035)		
รวม			7,751,237	(4,468,292)
ส่วนเปลี่ยนแปลงในสินทรัพย์หรือหนี้สินภายใต้เงินได้รอตัดบัญชี:				
รับรู้ในงบกำไรขาดทุน			364,926	(196,611)
รับรู้ในงบกำไรขาดทุนเบ็ดเสร็จ			7,386,311	(4,271,681)
รวม			7,751,237	(4,468,292)

23.2 ค่าใช้จ่ายภาษีเงินได้

ค่าใช้จ่ายภาษีเงินได้สำหรับปีสิ้นสุดวันที่ 31 ธันวาคม 2564 และ 2563 และสำหรับรอบระยะเวลาตั้งแต่วันที่ 1 ตุลาคม 2563 ถึงวันที่ 31 ธันวาคม 2563 สรุปได้ดังนี้

(หน่วย: พันบาท)

	งบการเงินตามแนวปฏิบัติสำหรับการ รวมธุรกิจภายใต้การควบคุมเดียวกัน		งบการเงินภายหลังการควบบริษัท	
	สำหรับปีสิ้นสุดวันที่ 31 ธันวาคม 2564	สำหรับปีสิ้นสุดวันที่ 31 ธันวาคม 2563	สำหรับปีสิ้นสุดวันที่ 31 ธันวาคม 2564	สำหรับรอบ ระยะเวลาตั้งแต่วันที่ 1 ตุลาคม 2563 ถึงวันที่ 31 ธันวาคม 2563
ภาษีเงินได้ปัจจุบัน:				
ภาษีเงินได้นิติบุคคลสำหรับงวด	(683,398)	(965,068)	(683,398)	(156,829)
รายการปรับปรุงภาษีปีก่อน	(36,072)	(83,051)	(36,072)	(50,670)
ภาษีเงินได้รอตัดบัญชี:				
ภาษีเงินได้รอตัดบัญชีจากผลแตกต่างชั่วคราวและ การกลับรายการผลแตกต่างชั่วคราว	364,926	907,487	364,926	(196,611)
ค่าใช้จ่ายภาษีเงินได้ที่แสดงอยู่ในงบกำไรขาดทุน	<u>(354,544)</u>	<u>(140,632)</u>	<u>(354,544)</u>	<u>(404,110)</u>

รายการกระทบยอดจำนวนเงินระหว่างค่าใช้จ่ายภาษีเงินได้กับผลคูณกำไรทางบัญชีสำหรับปีสิ้นสุดวันที่ 31 ธันวาคม 2564 และ 2563 และสำหรับรอบระยะเวลาตั้งแต่วันที่ 1 ตุลาคม 2563 ถึงวันที่ 31 ธันวาคม 2563 กับอัตราภาษีเงินได้นิติบุคคล สามารถแสดงได้ดังนี้

(หน่วย: พันบาท)

	งบการเงินตามแนวปฏิบัติสำหรับการ รวมธุรกิจภายใต้การควบคุมเดียวกัน		งบการเงินภายหลังการควบบริษัท	
	สำหรับปีสิ้นสุดวันที่ 31 ธันวาคม 2564	สำหรับปีสิ้นสุดวันที่ 31 ธันวาคม 2563	สำหรับปีสิ้นสุดวันที่ 31 ธันวาคม 2564	สำหรับรอบระยะเวลา ตั้งแต่วันที่ 1 ตุลาคม 2563 ถึงวันที่ 31 ธันวาคม 2563
กำไรทางบัญชีก่อนค่าใช้จ่ายภาษีเงินได้	<u>1,230,504</u>	<u>1,583,884</u>	<u>1,230,504</u>	<u>997,104</u>
อัตราภาษีเงินได้นิติบุคคล	20%	20%	20%	20%
กำไรทางบัญชีก่อนค่าใช้จ่ายภาษีเงินได้คูณ อัตราภาษีเงินได้นิติบุคคล	(246,101)	(316,777)	(246,101)	(199,421)
รายการปรับปรุงภาษีปีก่อน	(36,072)	(83,051)	(36,072)	(50,670)
ผลกระทบทางภาษีสำหรับ:				
รายได้ที่ไม่ต้องเสียภาษี	47,748	20,681	47,748	2,857
ค่าใช้จ่ายต้องห้าม	(43,984)	(14,273)	(43,984)	(6,782)
ค่าใช้จ่ายที่มีสิทธิหักได้เพิ่มขึ้น	3,612	4,440	3,612	1,274
อื่น ๆ	(79,747)	248,348	(79,747)	(151,368)
รวม	<u>(72,371)</u>	<u>259,196</u>	<u>(72,371)</u>	<u>(154,019)</u>
ค่าใช้จ่ายภาษีเงินได้ที่แสดงอยู่ใน งบกำไรขาดทุน	<u>(354,544)</u>	<u>(140,632)</u>	<u>(354,544)</u>	<u>(404,110)</u>

24. หนี้สินอื่น

(หน่วย: พันบาท)

	งบการเงินตามแนวปฏิบัติสำหรับการรวม ธุรกิจภายใต้การควบคุมเดียวกัน/ งบการเงินภายหลังการควบบริษัท	
	31 ธันวาคม 2564	31 ธันวาคม 2563
ค่าบ้ำหนี้จ้างจ่าย	1,551,718	1,126,652
ค่าใช้จ่ายค้างจ่าย	1,164,234	2,940,405
เจ้าหนี้จากการซื้อหลักทรัพย์	453,108	200,569
ผลประโยชน์พนักงานระยะสั้นค้างจ่าย	639,157	743,405
ผลประโยชน์ตัวแทนค้างจ่าย	909,346	1,147,991
อื่น ๆ	428,798	309,495
รวมหนี้สินอื่น	5,146,361	6,468,517

25. สำรองส่วนทุนจากการจ่ายโดยใช้หุ้นเป็นเกณฑ์

บริษัทใหญ่ชั้นสุดท้ายมีโครงการผลตอบแทน โดยใช้หุ้นเป็นเกณฑ์ (โครงการผลตอบแทนเป็นหุ้นและโครงการผลตอบแทนโดยให้สิทธิในการซื้อหุ้น) ให้แก่พนักงานหลักบางรายในกลุ่มบริษัทซึ่งโครงการดังกล่าวเป็นส่วนหนึ่งของโครงการผลตอบแทนที่อ้างอิงกับผลงานการเพิ่มมูลค่าส่วนของผู้ถือหุ้นตามเป้าหมายที่กำหนด โครงการผลตอบแทนโดยใช้หุ้นเป็นเกณฑ์นี้เป็นโครงการที่ชำระด้วยตราสารทุนของบริษัทใหญ่ ต้นทุนโครงการผลตอบแทนดังกล่าวคำนวณโดยอ้างอิงมูลค่ายุติธรรมของตราสารทุน ณ วันที่ให้สิทธิ ระยะเวลาที่ได้รับสิทธิ และเงื่อนไขการได้รับสิทธิและจะทยอยรับรู้เป็นค่าใช้จ่ายในส่วนของกำไรหรือขาดทุนตลอดระยะเวลาที่ได้รับสิทธิสอดคล้องกับจำนวนที่บันทึกในส่วนของผู้ถือหุ้น

ณ ทุกวันสิ้นรอบระยะเวลารายงาน บริษัทใหญ่จะประเมินจำนวนหุ้นและสิทธิซื้อหุ้นที่คาดว่าจะมีการใช้สิทธิ ผลกระทบที่เกิดจากการปรับปรุงประมาณการเดิมจะถูกรับรู้ในส่วนของผู้ถือหุ้นหรือขาดทุนสอดคล้องกับจำนวนที่จะบันทึกในส่วนของผู้ถือหุ้นในกรณีที่มีการให้ผลตอบแทนมีระยะเวลาการให้สิทธิหลายส่วน บริษัทฯจะบันทึกรับรู้แยกตามการแบ่งส่วนนั้น ๆ โดยมูลค่ายุติธรรมของแต่ละส่วนจะถูกรับรู้ตลอดระยะเวลาในการใช้สิทธิที่เกี่ยวข้อง

สำหรับโครงการผลตอบแทนเป็นหุ้น บริษัทใหญ่ใช้วิธีการประเมินมูลค่าแบบวิธีมูลค่าแฝงบวกด้วยวิธี
 ทวิคูณของธุรกิจใหม่ (Embedded Value method plus Value of New Business Multiple method) และการ
 ประเมินเงื่อนไขผลการดำเนินงาน (วิธีวัดความสำเร็จตามอัตราผลตอบแทนภายใน) ในการคำนวณมูลค่า
 ยุติธรรมผลตอบแทนพนักงานเป็นหุ้น โดยคำนึงถึงข้อกำหนดและเงื่อนไขของโครงการผลตอบแทนที่ให้
 สิทธิด้วย

รายการเคลื่อนไหวของผลตอบแทนที่ต้องชำระ โดยหุ้นของบริษัทใหญ่สิ้นสุดท้ายภายใต้โครงการ
 ผลตอบแทน โดยใช้หุ้นเป็นเกณฑ์ สรุปได้ดังนี้

(หน่วย: หุ้น)

	งบการเงินตามแนวปฏิบัติสำหรับการรวม		งบการเงินภายหลังการควบบริษัท	
	ธุรกิจภายใต้การควบคุมเดียวกัน		สำหรับรอบ ระยะเวลาตั้งแต่วันที่ 1 ตุลาคม 2563 ถึงวันที่ 31 ธันวาคม 2563	
	สำหรับปีสิ้นสุดวันที่ 31 ธันวาคม 2564	สำหรับปีสิ้นสุดวันที่ 31 ธันวาคม 2563	สำหรับปีสิ้นสุดวันที่ 31 ธันวาคม 2564	สำหรับปีสิ้นสุดวันที่ 31 ธันวาคม 2563
ยอดคงเหลือ ณ วันต้นงวด	37,750	23,919	37,750	33,996
จำนวนหุ้นที่ให้สิทธิระหว่างงวด	-	17,831	-	3,754
จำนวนหุ้นที่ถูกใช้สิทธิระหว่างงวด	(14,326)	(4,000)	(14,326)	-
ยอดคงเหลือ ณ วันสิ้นงวด	23,424	37,750	23,424	37,750

26. สำรองตามกฎหมาย

ภายใต้บทบัญญัติของมาตรา 116 แห่งพระราชบัญญัติบริษัทมหาชนจำกัด พ.ศ. 2535 บริษัทฯต้องจัดสรร
 กำไรสุทธิประจำปีส่วนหนึ่งไว้เป็นทุนสำรองไม่น้อยกว่าร้อยละ 5 ของกำไรสุทธิประจำปีหักด้วยยอด
 ขาดทุนสะสมยกมา (ถ้ามี) จนกว่าทุนสำรองนี้จะมีจำนวนไม่น้อยกว่าร้อยละ 10 ของทุนจดทะเบียน สำรอง
 ตามกฎหมายดังกล่าวไม่สามารถนำไปจ่ายปันผลได้

27. รายได้จากการลงทุนสุทธิ

(หน่วย: พันบาท)

	งบการเงินตามแนวปฏิบัติสำหรับการรวม ธุรกิจภายใต้การควบคุมเดียวกัน		งบการเงินภายหลังการควบบริษัท	
	สำหรับปีสิ้นสุดวันที่ 31 ธันวาคม 2564	2563	สำหรับปีสิ้นสุด วันที่ 31 ธันวาคม 2564	สำหรับรอบ ระยะเวลาตั้งแต่ วันที่ 1 ตุลาคม 2563 ถึงวันที่ 31 ธันวาคม 2563
ดอกเบี้ยรับ				
ตราสารหนี้	14,581,054	14,217,473	14,581,054	3,707,959
เงินให้กู้ยืม	1,119,808	1,111,710	1,119,808	284,435
เงินฝากธนาคาร	17,766	38,967	17,766	9,996
เงินปันผลรับ				
ตราสารทุน	499,945	348,401	499,945	8,129
หน่วยลงทุน	433,781	419,351	433,781	55,604
รวมรายได้จากการลงทุน	16,652,354	16,135,902	16,652,354	4,066,123
หัก: ค่าใช้จ่ายลงทุน	(606,034)	(681,854)	(606,034)	(188,150)
รายได้จากการลงทุน - สุทธิ	16,046,320	15,454,048	16,046,320	3,877,973

28. กำไร (ขาดทุน) สุทธิจากเครื่องมือทางการเงิน

(หน่วย: พันบาท)

	งบการเงินตามแนวปฏิบัติสำหรับการ รวมธุรกิจภายใต้การควบคุมเดียวกัน		งบการเงินภายหลังการควบบริษัท	
	สำหรับปีสิ้นสุดวันที่ 31 ธันวาคม		สำหรับปีสิ้นสุดวันที่ 31 ธันวาคม 2564	
	2564	2563	31 ธันวาคม 2564	สำหรับรอบระยะเวลา ตั้งแต่วันที่ 1 ตุลาคม 2563 ถึงวันที่ 31 ธันวาคม 2563
กำไร (ขาดทุน) จากการจำหน่ายและการตัดรายการ				
กำไร (ขาดทุน) จากการขายเงินลงทุนเพื่อขายที่ วัดมูลค่าด้วยมูลค่ายุติธรรมผ่านกำไรขาดทุน เบ็ดเสร็จอื่น				
ตราสารหนี้	1,483,113	3,764,025	1,483,113	405,756
ตราสารทุน	249,077	(1,297,914)	249,077	(23,585)
หน่วยลงทุน	1,780	10,244	1,780	-
กำไร (ขาดทุน) จากการซื้อขายสินทรัพย์ทางการเงิน ที่วัดมูลค่าด้วยมูลค่ายุติธรรมผ่านกำไรหรือ ขาดทุน				
ตราสารอนุพันธ์	(120,457)	(17,577)	(120,457)	23,905
ตราสารทุน	(2,305)	-	(2,305)	-
หน่วยลงทุน	10	(411)	10	-
ขาดทุนการด้อยค่าของเงินลงทุน	(27,536)	(2,888,634)	(27,536)	(48,111)
กำไร (ขาดทุน) จากอัตราแลกเปลี่ยน	141,683	(32,137)	141,683	(34,828)
รวมกำไร (ขาดทุน) สุทธิจากเครื่องมือทางการเงิน	1,725,365	(462,404)	1,725,365	323,137

29. ค่าใช้จ่ายในการดำเนินงาน

(หน่วย: พันบาท)

	งบการเงินตามแนวปฏิบัติสำหรับการ รวมธุรกิจภายใต้การควบคุมเดียวกัน		งบการเงินภายหลังการควบบริษัท	
	สำหรับปีสิ้นสุดวันที่ 31 ธันวาคม		สำหรับปีสิ้นสุดวันที่ ตั้งแต่วันที่ 1 ตุลาคม 2563 ถึงวันที่ 31 ธันวาคม 2563	
	2564	2563	31 ธันวาคม 2564	31 ธันวาคม 2563
ค่าใช้จ่ายพนักงาน	2,722,073	3,754,693	2,722,073	704,634
ค่าใช้จ่ายในการขายและการตลาด	1,009,008	842,757	1,009,008	272,292
ค่าใช้จ่ายเกี่ยวกับอาคาร สถานที่และอุปกรณ์	357,593	480,563	357,593	103,718
ค่าภาษีอากร	117,256	83,385	117,256	29,591
หนี้สูญและหนี้สงสัยจะสูญ (กลับรายการ)	-	(13,342)	-	(16,317)
ค่าใช้จ่ายในการดำเนินงานอื่น	3,246,382	3,048,186	3,246,382	795,242
รวมค่าใช้จ่ายในการดำเนินงาน	7,452,312	8,196,242	7,452,312	1,889,160

30. ผลขาดทุนด้านเครดิตที่คาดว่าจะเกิดขึ้น

(หน่วย: พันบาท)

	งบการเงินตามแนวปฏิบัติสำหรับการ รวมธุรกิจภายใต้การควบคุมเดียวกัน		งบการเงินภายหลังการควบบริษัท	
	สำหรับปีสิ้นสุดวันที่ 31 ธันวาคม		สำหรับปีสิ้นสุดวันที่ ตั้งแต่วันที่ 1 ตุลาคม 2563 ถึงวันที่ 31 ธันวาคม 2563	
	2564	2563	31 ธันวาคม 2564	31 ธันวาคม 2563
ผลขาดทุนด้านเครดิตที่คาดว่าจะเกิดขึ้น (กลับรายการ):				
รายการเทียบเท่าเงินสด	-	(218)	-	(652)
รายได้จากการลงทุนค้างรับ	1,419	5,233	1,419	5,105
เงินลงทุนในตราสารหนี้				
- เงินลงทุนเมื่อขาย	53,956	117,816	53,956	(311,503)
- เงินลงทุนที่จะถือจนครบกำหนด	2,382	(57,372)	2,382	(40,306)
รวมผลขาดทุนด้านเครดิตที่คาดว่าจะเกิดขึ้น	57,757	65,459	57,757	(347,356)

31. ค่าใช้จ่ายตามลักษณะ

(หน่วย: พันบาท)

	งบการเงินตามแนวปฏิบัติสำหรับการ รวมธุรกิจภายใต้การควบคุมเดียวกัน		งบการเงินภายหลังการควบบริษัท	
			สำหรับรอบระยะเวลา ตั้งแต่วันที่ 1 ตุลาคม 2563 ถึงวันที่	
	สำหรับปีสิ้นสุดวันที่ 31 ธันวาคม 2564	2563	31 ธันวาคม 2564	31 ธันวาคม 2563
สำรองประกันภัยสำหรับสัญญาประกันภัย				
ระยะยาวเพิ่มขึ้นจากงวดก่อน	29,286,590	37,167,232	29,286,590	8,853,141
ผลประโยชน์จ่ายตามกรมธรรม์ประกันภัย	41,225,305	30,927,818	41,225,305	8,237,798
ค่าสินไหมทดแทนสุทธิ	1,964,445	1,963,162	1,964,445	553,170
ค่าจ้างและค่าบำเหน็จ	10,208,101	9,358,267	10,208,101	2,240,522
ค่าใช้จ่ายในการรับประกันภัยอื่น	826,048	783,107	826,048	215,839
ค่าใช้จ่ายพนักงาน	2,263,463	4,298,655	2,263,463	838,170
ค่าใช้จ่ายเกี่ยวกับอาคาร สถานที่และอุปกรณ์	357,592	511,596	357,592	103,718
ต้นทุนทางการเงิน	1,538,939	785,738	1,538,939	199,817
ผลขาดทุนด้านเครดิตที่คาดว่าจะเกิดขึ้น (กลับรายการ)	57,757	65,459	57,757	(347,356)
ค่าใช้จ่ายอื่น	4,379,170	3,989,050	4,379,170	1,078,222
รวมค่าใช้จ่ายตามลักษณะ	92,107,410	89,850,084	92,107,410	21,973,041

32. กองทุนสำรองเลี้ยงชีพ

บริษัทฯ และพนักงานของบริษัทฯ ได้ร่วมกันจัดตั้งกองทุนสำรองเลี้ยงชีพตามพระราชบัญญัติกองทุนสำรองเลี้ยงชีพ พ.ศ. 2530 ซึ่งประกอบด้วยเงินที่พนักงานจ่ายสะสมเป็นรายเดือนในอัตราร้อยละ 3 ถึง 15 และเงินที่บริษัทฯ จ่ายสมทบให้ในอัตราร้อยละ 5 ถึง 12 ของเงินเดือนซึ่งขึ้นอยู่กับอายุงานของพนักงาน กองทุนสำรองเลี้ยงชีพนี้บริหาร โดยผู้จัดการกองทุนที่ได้รับอนุญาตจากกระทรวงการคลัง ในระหว่างปีสิ้นสุดวันที่ 31 ธันวาคม 2564 และ 2563 บริษัทฯ ได้รับรู้เงินสมทบเป็นค่าใช้จ่ายจำนวนเงินประมาณ 114 ล้านบาท และ 121 ล้านบาท ตามลำดับ ในระหว่างรอบระยะเวลาตั้งแต่วันที่ 1 ตุลาคม 2563 ถึงวันที่ 31 ธันวาคม 2563 บริษัทฯ ได้รับรู้เงินสมทบเป็นค่าใช้จ่ายจำนวนเงินประมาณ 18 ล้านบาท

33. กำไรต่อหุ้น

กำไรต่อหุ้นขั้นพื้นฐานคำนวณ โดยหารกำไรสุทธิด้วยจำนวนถัวเฉลี่ยถ่วงน้ำหนักของหุ้นสามัญที่ออกอยู่ในระหว่างงวด

34. กำไร (ขาดทุน) เบ็ดเสร็จอื่น

(หน่วย: พันบาท)

	งบการเงินตามแนวปฏิบัติสำหรับการรวมธุรกิจภายใต้การควบคุมเดียวกัน					
	สำหรับปีสิ้นสุดวันที่ 31 ธันวาคม 2564			สำหรับปีสิ้นสุดวันที่ 31 ธันวาคม 2563		
	ผลประโยชน์		จำนวนสุทธิ จากภาษี	ผลประโยชน์		จำนวน สุทธิจากภาษี
จำนวน ก่อนภาษี	(ค่าใช้จ่าย) ภาษีเงินได้	จำนวน ก่อนภาษี		(ค่าใช้จ่าย) ภาษีเงินได้		
กำไร (ขาดทุน) ที่ยังไม่ เกิดขึ้นจริงจากการวัด มูลค่าเงินลงทุนเพื่อขาย ที่วัดมูลค่าด้วยมูลค่า ยุติธรรมผ่านกำไร ขาดทุนเบ็ดเสร็จอื่น	(35,613,075)	7,122,615	(28,490,460)	17,257,848	(3,451,854)	13,805,994
กำไร (ขาดทุน) ที่ยังไม่ เกิดขึ้นจริงจากการวัด มูลค่าตราสารอนุพันธ์ เพื่อป้องกันความเสี่ยง	(1,326,871)	265,374	(1,061,497)	298,504	(59,701)	238,803
กำไร (ขาดทุน) จากการ ประมาณการตามหลัก คณิตศาสตร์ประกันภัย	8,391	(1,678)	6,713	9,149	(1,830)	7,319
รวม	(36,931,555)	7,386,311	(29,545,244)	17,565,501	(3,513,385)	14,052,116

(หน่วย: พันบาท)

	งบการเงินภายหลังการควบบริษัท					
	สำหรับปีสิ้นสุดวันที่ 31 ธันวาคม 2564			สำหรับระยะเวลาตั้งแต่วันที่ 1 ตุลาคม 2563 ถึงวันที่ 31 ธันวาคม 2563		
	ผลประโยชน์		จำนวนสุทธิ จากภาษี	ผลประโยชน์		จำนวนสุทธิ จากภาษี
จำนวน ก่อนภาษี	(ค่าใช้จ่าย) ภาษีเงินได้	จำนวน ก่อนภาษี		(ค่าใช้จ่าย) ภาษีเงินได้		
กำไร (ขาดทุน) ที่ยังไม่ เกิดขึ้นจริงจากการวัด มูลค่าเงินลงทุนเพื่อขาย ที่วัดมูลค่าด้วยมูลค่า ยุติธรรมผ่านกำไร ขาดทุนเบ็ดเสร็จอื่น	(35,613,075)	7,122,615	(28,490,460)	21,120,983	(4,224,196)	16,896,787
กำไร (ขาดทุน) ที่ยังไม่ เกิดขึ้นจริงจากการวัด มูลค่าตราสารอนุพันธ์ เพื่อป้องกันความเสี่ยง	(1,326,871)	265,374	(1,061,497)	243,974	(48,795)	195,179
กำไร (ขาดทุน) จากการ ประมาณการตามหลัก คณิตศาสตร์ประกันภัย	8,391	(1,678)	6,713	(6,551)	1,310	(5,241)
รวม	(36,931,555)	7,386,311	(29,545,244)	21,358,406	(4,271,681)	17,086,725

35. เงินปันผล

เมื่อวันที่ 11 พฤษภาคม 2564 ที่ประชุมสามัญผู้ถือหุ้นประจำปีของบริษัทฯ ได้มีมติพิจารณาอนุมัติการจ่ายเงินปันผลให้แก่ผู้ถือหุ้นสามัญของบริษัทฯ ในอัตราหุ้นละ 0.24 บาท ทั้งนี้ การจ่ายเงินปันผลดังกล่าว บริษัทฯ จะต้องได้รับการอนุมัติจากสำนักงานคณะกรรมการกำกับและส่งเสริมการประกอบธุรกิจประกันภัย ต่อมาเมื่อวันที่ 16 พฤศจิกายน 2564 ที่ประชุมคณะกรรมการบริษัทฯ มีมติรับทราบการไม่จ่ายเงินปันผลและการแจ้งให้แก่ผู้ถือหุ้นทราบเกี่ยวกับการไม่จ่ายเงินปันผล เนื่องจากอัตราผลตอบแทนจากเงินลงทุนประจำงวดที่เกี่ยวข้องไม่ถึงร้อยละ 3 ตามข้อกำหนดของสำนักงานคณะกรรมการกำกับและส่งเสริมการประกอบธุรกิจประกันภัย

36. สินทรัพย์ที่คิดภาระผูกพัน

ณ วันที่ 31 ธันวาคม 2564 และ 2563 บริษัทฯ มีสินทรัพย์ที่ได้วางไว้เป็นหลักทรัพย์ประกันและจัดสรรไว้เป็นเงินสำรอง ดังนี้

(หน่วย: ล้านบาท)

งบการเงินตามแนวปฏิบัติสำหรับการรวมธุรกิจภายใต้การควบคุมเดียวกัน/
งบการเงินภายหลังการควบบริษัท

วัตถุประสงค์	31 ธันวาคม 2564		31 ธันวาคม 2563	
	ราคาทุน/ราคาทุน		ราคาทุน/ราคาทุน	
	ตัดจำหน่าย	มูลค่ายุติธรรม	ตัดจำหน่าย	มูลค่ายุติธรรม
วางไว้กับนายทะเบียน:				
หลักทรัพย์ประกัน	40	48	46	54
จัดสรรไว้เป็นเงินสำรอง	120,129	121,534	114,109	121,716
รวม	120,169	121,582	114,155	121,770
วางไว้กับธนาคาร:				
หลักทรัพย์ประกัน	53	53	52	52
วางไว้กับศาล:				
หลักทรัพย์ประกัน	27	29	30	31

37. ภาระผูกพันและหนี้สินที่อาจจะเกิดขึ้น

37.1 ภาระผูกพันสัญญาบริการ

ณ วันที่ 31 ธันวาคม 2564 และ 2563 บริษัทฯมีจำนวนเงินขั้นต่ำที่ต้องจ่ายในอนาคตทั้งสิ้นภายใต้สัญญาบริการ ดังนี้

จ่ายชำระภายใน	(หน่วย: ล้านบาท)	
	งบการเงินตามแนวปฏิบัติสำหรับการรวมธุรกิจภายใต้การควบคุมเดียวกัน/งบการเงินภายหลังการควบบริษัท	
	31 ธันวาคม 2564	31 ธันวาคม 2563
1 ปี	60	43
1 - 5 ปี	69	39

37.2 คดีฟ้องร้อง

ณ วันที่ 31 ธันวาคม 2564 และ 2563 บริษัทฯมีคดีถูกฟ้องร้องเรียกค่าเสียหายจำนวนรวม 96 ล้านบาท และ 119 ล้านบาท ตามลำดับ ซึ่งผลของการพิจารณาคดีดังกล่าวยังไม่สิ้นสุด อย่างไรก็ตาม บริษัทฯได้ประมาณการและบันทึกสำรองเพื่อผลเสียหายที่อาจเกิดขึ้นเป็นจำนวน 76 ล้านบาท และ 80 ล้านบาท ตามลำดับ

37.3 สัญญาอนุพันธ์

ณ วันที่ 31 ธันวาคม 2564 และ 2563 บริษัทฯมีภาระผูกพันตามสัญญาแลกเปลี่ยนเงินตราต่างประเทศ สัญญาซื้อขายเงินตราต่างประเทศล่วงหน้าและสัญญาซื้อพันธบัตรล่วงหน้า สรุปได้ดังนี้

สกุลเงิน	(หน่วย: พันหน่วย)	
	งบการเงินตามแนวปฏิบัติสำหรับการรวมธุรกิจภายใต้การควบคุมเดียวกัน/งบการเงินภายหลังการควบบริษัท	
	31 ธันวาคม 2564	31 ธันวาคม 2563
ดอลลาร์สหรัฐ	563,029	410,829
ยูโร	236,800	203,250
ปอนด์	11,555	17,500
บาท	10,933,500	18,566,500
เยน	602,500	-

37.4 สัญญาจัดจำหน่าย

ณ วันที่ 31 ธันวาคม 2564 และ 2563 บริษัทฯมีภาระผูกพันจ่ายผลตอบแทนให้แก่ธนาคารแห่งหนึ่งภายใต้สัญญาจัดจำหน่าย โดยธนาคารจะให้บริการแก่บริษัทฯ ในการขายผลิตภัณฑ์ประกันชีวิตและให้บริการด้านอื่นๆ แก่บริษัทฯ และบริษัทฯ จะต้องจ่ายผลตอบแทนตามอัตราที่กำหนดในสัญญา ผลตอบแทนได้แก่ค่าบำเหน็จ ค่าโบนัสตามผลงาน ค่าใช้จ่ายสนับสนุนการตลาดและค่าบริการอื่นๆ ตลอดอายุสัญญา สัญญาที่มีอายุเบื้องต้น 15 ปี หากยอดขายกรมธรรม์ยังไม่ถึงเป้าหมายที่ระบุไว้ในสัญญา สัญญาจะต่ออายุโดยอัตโนมัติ โดยจะครบกำหนดในวันที่ 1 มกราคม 2581 หรือวันที่ยอดขายสะสมถึงเป้าหมายที่ระบุไว้แล้วแต่วันใดจะถึงก่อน

38. ความเสี่ยงของบริษัทประกันชีวิต

กรอบการบริหารความเสี่ยงของบริษัทฯ ได้ถูกกำหนดเพื่อระบุ ประเมิน และบริหารความเสี่ยงที่มีสาระสำคัญของบริษัทฯ ให้อยู่ภายในเกณฑ์ความเสี่ยงที่ยอมรับได้ กรอบการบริหารความเสี่ยงรวมถึงการจัดตั้งโครงสร้างการกำกับดูแลความเสี่ยงและมอบหมายความรับผิดชอบในการติดตามและบริหารความเสี่ยงทั้งความเสี่ยงทางการเงินและความเสี่ยงด้านอื่นที่ไม่ใช่ความเสี่ยงทางการเงิน

38.1 ความเสี่ยงด้านการรับประกันภัย

ความเสี่ยงด้านการรับประกันภัยเกี่ยวข้องกับการดำเนินงานของบริษัทฯซึ่งประกอบด้วยความเสี่ยงด้านการออกแบบผลิตภัณฑ์ ความเสี่ยงด้านการรับประกันภัยและค่าใช้จ่ายเกินงบประมาณ ความเสี่ยงด้านการขาดอายุกรมธรรม์ และความเสี่ยงด้านสินไหมทดแทน

(ก) ความเสี่ยงด้านการออกแบบผลิตภัณฑ์

ความเสี่ยงด้านการออกแบบผลิตภัณฑ์ หมายถึง ความผิดพลาดที่อาจเกิดขึ้นจากการพัฒนาลักษณะของผลิตภัณฑ์ประกันภัย บริษัทฯบริหารจัดการความเสี่ยงด้านการออกแบบผลิตภัณฑ์ตั้งแต่กระบวนการอนุมัติผลิตภัณฑ์ โดยผลิตภัณฑ์ที่ได้รับการสอบทานด้านการกำหนดราคา การออกแบบตลอดจนปัจจัยเสี่ยงในการปฏิบัติงาน ผลิตภัณฑ์ใหม่รวมถึงผลิตภัณฑ์ที่ปรับปรุงใหม่ต้องได้รับการสอบทานและอนุมัติจากกลุ่มบริษัท

บริษัทฯตรวจสอบการการออกแบบผลิตภัณฑ์ใหม่อย่างใกล้ชิด รวมถึงการบริหารจัดการผลิตภัณฑ์อย่างต่อเนื่องเพื่อลดความเสี่ยงทั้งในผลิตภัณฑ์ที่มีอยู่และผลิตภัณฑ์ใหม่

(ข) ความเสี่ยงด้านการรับประกันภัยและค่าใช้จ่ายเกินงบประมาณ

ความเสี่ยงด้านการรับประกันภัยและค่าใช้จ่ายเกินงบประมาณ คือความเสี่ยงที่อาจเกิดขึ้นจากรายได้ที่จะได้รับจากผลิตภัณฑ์ประกันภัยไม่เพียงพอที่จะชำระภาระผูกพันที่จะเกิดในอนาคตจากผลิตภัณฑ์ดังกล่าว บริษัทฯจัดการบริหารความเสี่ยงด้านการรับประกันภัยโดยปฏิบัติตามแนวทางการพิจารณาการรับประกันภัยอย่างเคร่งครัด แต่ละหน่วยงานต้องมีทีมงานผู้เชี่ยวชาญด้านการรับประกันภัยที่ทำหน้าที่ในการสอบทานและกำหนดความเสี่ยงที่สอดคล้องกับนโยบายในการรับประกันภัยของบริษัทฯ ในกรณีที่ข้อมูลประสบการณ์ในอดีตไม่เพียงพอ บริษัทฯอาจให้ผู้รับประกันภัยต่อเป็นผู้รับประกันภัยในการกำหนดราคาผลิตภัณฑ์ประกันภัย บริษัทฯบริหารจัดการความเสี่ยงด้านค่าใช้จ่ายเกินงบประมาณ โดยการอนุญาตให้เกิดขึ้นได้ในระดับที่เหมาะสมที่สะท้อนโครงสร้างต้นทุนที่สมเหตุสมผลในระยะกลางถึงระยะยาว กระบวนการบริหารจัดการและการจัดงบประมาณค่าใช้จ่ายอย่างมีวินัยจะถูกกำหนดเพื่อควบคุมค่าใช้จ่าย

(ค) ความเสี่ยงด้านการขาดอายุกรมธรรม์

ความเสี่ยงด้านการขาดอายุกรมธรรม์ คือความเสี่ยงที่อาจเกิดขึ้นจากอัตราการขาดอายุกรมธรรม์ที่เกิดขึ้นจริงแตกต่างไปจากข้อสมมติที่กำหนดไว้ ณ วันกำหนดราคาผลิตภัณฑ์ โดยรวมถึงผลขาดทุนทางการเงินที่อาจเกิดขึ้นเนื่องจากการยกเลิกสัญญา ก่อนกำหนดเป็นเหตุให้รายได้ที่ได้รับจากกรมธรรม์อาจไม่ครอบคลุมต้นทุนการได้มา บริษัทฯสอบทานประสบการณ์เกี่ยวกับการคงอยู่ของกรมธรรม์อย่างสม่ำเสมอ นอกจากนี้ บริษัทฯกำหนดให้มีการเรียกเก็บค่าธรรมเนียมในการเวนคืนกรมธรรม์ในกรณีที่มีการยกเลิกสัญญา ก่อนกำหนดโดยผู้เอาประกันในหลายผลิตภัณฑ์ ดังนั้น ความเสี่ยงด้านการขาดอายุกรมธรรม์ลดต่ำลงได้

(ง) ความเสี่ยงด้านสินไหมทดแทน

ความเสี่ยงด้านสินไหมทดแทน คือความเสี่ยงที่ความถี่และความรุนแรงของการเรียกร้องค่าสินไหมทดแทนจากสัญญาประกันภัยที่เกิดขึ้นจริงเกินกว่าข้อสมมติที่กำหนดไว้ ณ วันที่กำหนดราคาผลิตภัณฑ์ บริษัทฯมุ่งหาทางลดความเสี่ยงด้านสินไหมทดแทน โดยการศึกษาข้อมูลประสบการณ์ในอดีตอย่างสม่ำเสมอ รวมถึงการสอบทานข้อมูลประสบการณ์ในอดีตเกี่ยวกับอัตราการมรณกรรมและทุพพลภาพ การสอบทานข้อมูลภายในและภายนอก ตลอดจนการพิจารณาผลกระทบในการออกแบบผลิตภัณฑ์ การกำหนดราคา และการรับประกันภัยต่อ

การรับประกันภัยต่อถูกนำมาใช้เพื่อลดความเสี่ยงด้านการกระจุกตัวและด้านความผันผวน โดยเฉพาะอย่างยิ่งสำหรับกรมธรรม์ที่มีมูลค่าสูงหรือมีความเสี่ยงใหม่เกิดขึ้น และการประกันคุ้มครองภัยพิบัติ แม้ว่าบริษัทฯจัดให้มีการทำสัญญาประกันภัยต่อ บริษัทฯยังคงมีภาระผูกพันโดยตรงกับผู้เอาประกัน ดังนั้น บริษัทฯยังคงมีสถานะความเสี่ยงที่อาจเกิดจากการรับประกันภัยต่อในกรณีที่ผู้รับประกันภัยต่อใดๆ ไม่สามารถจ่ายค่าภาระผูกพันที่อาจเกิดขึ้นตามสัญญาประกันภัยต่อได้ อย่างไรก็ตาม บริษัทฯลดความเสี่ยงดังกล่าวด้วยการเลือกผู้รับประกันภัยต่อที่มีอันดับความน่าเชื่อถือในระดับที่ยอมรับได้และติดตามอันดับความน่าเชื่อถือและวงเงินอย่างสม่ำเสมอ

38.2 ภาระผูกตัวของความเสี่ยงด้านการรับประกันภัย

บริษัทฯ บริหารความเสี่ยงจากการกระจุกตัวโดยการขายผลิตภัณฑ์ประกันชีวิตให้กระจายในกลุ่มลูกค้าที่หลากหลาย อย่างไรก็ตาม ในปัจจุบันบริษัทฯ มีการกระจุกตัวในผลิตภัณฑ์ประกันชีวิตประเภทสะสมทรัพย์ ซึ่งเป็นความเสี่ยงจากการจ่ายผลประโยชน์ตามกรมธรรม์แก่ผู้เอาประกัน บริษัทฯ จึงลดความเสี่ยงนี้ด้วยการบริหารจัดการสินทรัพย์และหนี้สินให้ดีขึ้น และพัฒนาผลิตภัณฑ์ใหม่

ตารางแสดงการกระจุกตัวของหนี้สินจากสัญญาประกันภัย โดยแยกตามผลิตภัณฑ์ สรุปได้ดังนี้

(หน่วย: ล้านบาท)

งบการเงินตามแนวปฏิบัติสำหรับการรวมธุรกิจภายใต้การควบคุมเดียวกัน/
งบการเงินภายหลังการควบบริษัท

	31 ธันวาคม 2564			31 ธันวาคม 2563		
	สำรอง ประกันภัย	สำรอง สำหรับสัญญา ประกันภัย ระยะยาวส่วน ที่ประกันภัย	ต่อ สุทธิ	สำรอง ประกันภัย	สำรอง สำหรับสัญญา ระยะยาวส่วน ที่ประกันภัย	ต่อ สุทธิ
สะสมทรัพย์	398,968	(26)	398,942	376,211	(28)	376,183
ตลอดชีพ	32,096	(30)	32,066	30,785	(30)	30,755
ชั่วระยะเวลา	52	(2)	50	18	(1)	17
บำนาญ	7,719	-	7,719	6,406	-	6,406
คุ้มครองสินเชื่อ	15,819	(111)	15,708	22,638	(185)	22,453
ประกันชีวิตแบบ						
ควบการลงทุน	44	(17)	27	32	(11)	21
อื่น ๆ	12,237	(27)	12,210	1,532	(12)	1,520
รวม	466,935	(213)	466,722	437,622	(267)	437,355

38.3 ความเสี่ยงทางการเงิน

บริษัทฯ มีความเสี่ยงทางการเงิน และมีนโยบายการบริหารความเสี่ยงดังนี้

(ก) ความเสี่ยงด้านการให้สินเชื่อ

ความเสี่ยงเกี่ยวกับการกระจุกตัวของสินเชื่อซึ่งเกิดจากเงินให้กู้ยืมและเบี้ยประกันภัยค้ำรับไม่มีสาระสำคัญ เนื่องจากผู้กู้ยืมและผู้เอาประกันภัยของบริษัทฯ กระจายอยู่ในอุตสาหกรรมที่แตกต่างกัน และภูมิภาคต่างๆ ในประเทศ และมูลค่าสูงสุดของความเสี่ยงคือมูลค่าตามบัญชีของสินทรัพย์ดังกล่าว ตามที่แสดงไว้ในงบแสดงฐานะการเงิน

ความเสี่ยงซึ่งเกิดขึ้นจากเงินให้กู้ยืม โดยมีกรรมธรรม์เป็นประกัน ไม่มีสาระสำคัญ เนื่องจากบริษัทฯ ให้ผู้เอาประกันภัยกู้ยืมเป็นจำนวนเงินที่น้อยกว่ามูลค่าเงินสดตามกรรมธรรม์ที่มีกับบริษัทฯ และความเสี่ยงซึ่งเกิดขึ้นจากเงินให้กู้ยืม โดยมีทรัพย์สินจำนองเป็นประกันมีมูลค่าสูงสุดเท่ากับมูลค่าของเงินกู้ยืมหักด้วยมูลค่าที่บริษัทฯ สามารถรับชำระคืนจากสินทรัพย์ที่นำมาจำนอง

(ข) ความเสี่ยงจากอัตราดอกเบี้ย

บริษัทฯ มีความเสี่ยงจากอัตราดอกเบี้ยที่สำคัญอันเกี่ยวข้องกับเงินฝากสถาบันการเงิน เงินลงทุนในหลักทรัพย์และเงินให้กู้ยืม

สินทรัพย์ทางการเงินที่สำคัญสามารถจำแนกตามประเภทอัตราดอกเบี้ย และสำหรับสินทรัพย์ทางการเงินที่มีอัตราดอกเบี้ยคงที่สามารถแยกตามวันที่ครบกำหนดหรือวันที่มีการกำหนดอัตราดอกเบี้ยใหม่ (หากวันที่มีการกำหนดอัตราดอกเบี้ยใหม่มาถึงก่อน) ได้ดังนี้

(หน่วย: ล้านบาท)

งบการเงินตามแนวปฏิบัติสำหรับการรวมธุรกิจภายใต้การควบคุมเดียวกัน/
งบการเงินภายหลังการควบบริษัท

31 ธันวาคม 2564

	มีอัตราดอกเบี้ยคงที่						
	มีระยะเวลาการกำหนดอัตราดอกเบี้ยใหม่ หรือวันครบกำหนด			อัตราดอกเบี้ย		รวม	อัตรา ดอกเบี้ย (ร้อยละ ต่อปี)
	ภายใน 1 ปี	มากกว่า 1 ถึง 5 ปี	มากกว่า 5 ปี	ปรับขึ้นลงตาม อัตราตลาด	ไม่มีอัตรา ดอกเบี้ย		
สินทรัพย์ทางการเงิน							
เงินสดและรายการเทียบเท่าเงินสด	-	-	-	3,758	(13)	3,745	0.05 - 0.35
สินทรัพย์ตราสารอนุพันธ์	-	-	-	-	1,091	1,091	-
เงินลงทุนในหลักทรัพย์							
หลักทรัพย์รัฐบาลและ							
รัฐวิสาหกิจ	4,613	51,441	354,372	-	-	410,426	0.56 - 6.80
ตราสารหนี้ภาคเอกชน	2,625	25,422	49,045	-	-	77,092	2.16 - 7.99
ตราสารหนี้ต่างประเทศ	3,864	6,245	6,628	-	-	16,737	1.00 - 7.25
หน่วยลงทุนในประเทศ	-	-	-	-	4,100	4,100	-
หน่วยลงทุนต่างประเทศ	-	-	-	-	7,640	7,640	-
หุ้นทุนในประเทศ	-	-	-	-	23,191	23,191	-
หุ้นทุนต่างประเทศ	-	-	-	-	4,272	4,272	-
เงินฝากสถาบันการเงินที่ครบ							
กำหนดเกินกว่า 3 เดือน	2	-	-	-	-	2	0.375
เงินให้กู้ยืมและดอกเบี้ยค้างรับ	17,531	-	-	-	-	17,531	3.25 - 8.00
สินทรัพย์ลงทุนที่ผู้เอาประกันภัยรับ							
ความเสี่ยง	-	-	-	-	14,591	14,591	-
ลูกหนี้จากเงินลงทุน ⁽¹⁾	-	-	-	-	568	568	-
หนี้สินทางการเงิน							
หนี้สินตราสารอนุพันธ์	-	-	-	-	1,216	1,216	-
หนี้สินตามสัญญาเช่า	64	54	-	-	-	118	2.56 - 4.49
หนี้สินตามสัญญาตัดจำหน่าย	16,575	-	-	-	-	16,575	4.20
เจ้าหนี้จากเงินลงทุน ⁽²⁾	-	-	-	-	453	453	-

⁽¹⁾ แสดงรวมอยู่ในสินทรัพย์อื่น⁽²⁾ แสดงรวมอยู่ในหนี้สินอื่น

(หน่วย: ล้านบาท)

งบการเงินตามแนวปฏิบัติสำหรับการรวมธุรกิจภายใต้การควบคุมเดียวกัน/
งบการเงินภายหลังการควบบริษัท

31 ธันวาคม 2563

	มีอัตราดอกเบี้ยคงที่						อัตราดอกเบี้ย (ร้อยละต่อปี)
	มีระยะเวลาการกำหนดอัตราดอกเบี้ยใหม่ หรือวันครบกำหนด			อัตราดอกเบี้ย		รวม	
	ภายใน 1 ปี	มากกว่า 1 ปี ถึง 5 ปี	มากกว่า 5 ปี	ปรับขึ้นลงตาม อัตราตลาด	ไม่มีอัตรา ดอกเบี้ย		
สินทรัพย์ทางการเงิน							
เงินสดและรายการเทียบเท่าเงินสด	-	-	-	6,270	462	6,732	0.05 - 0.125
สินทรัพย์ตราสารอนุพันธ์	-	-	-	-	3,544	3,544	-
เงินลงทุนในหลักทรัพย์							
หลักทรัพย์รัฐบาลและ							
รัฐวิสาหกิจ	12,283	49,999	367,043	-	-	429,325	0.61 - 6.80
ตราสารหนี้ภาคเอกชน	2,425	23,717	47,454	-	-	73,596	2.16 - 7.99
ตราสารหนี้ต่างประเทศ	409	7,901	8,586	-	-	16,896	1.00 - 7.25
หน่วยลงทุนในประเทศ	-	-	-	-	4,322	4,322	-
หน่วยลงทุนต่างประเทศ	-	-	-	-	3,457	3,457	-
หุ้นทุนในประเทศ	-	-	-	-	12,936	12,936	-
หุ้นทุนต่างประเทศ	-	-	-	-	1,382	1,382	-
เงินฝากสถาบันการเงินที่ครบ							
กำหนดเกินกว่า 3 เดือน	2	-	-	-	-	2	0.375 - 0.80
เงินให้กู้ยืมและดอกเบี้ยค้างรับ	17,735	-	-	-	-	17,735	4.00 - 8.00
สินทรัพย์ลงทุนที่ผู้เอาประกันกักรับ							
ความเสี่ยง	-	-	-	-	11,152	11,152	-
ลูกหนี้จากเงินลงทุน ⁽¹⁾	-	-	-	-	18	18	-
หนี้สินทางการเงิน							
หนี้สินตราสารอนุพันธ์	-	-	-	-	389	389	-
หนี้สินตามสัญญาเช่า	145	324	-	-	-	469	4.20 - 4.49
หนี้สินตามสัญญาตัดจำหน่าย	3,353	15,238	-	-	-	18,591	4.20
เจ้าหนี้จากเงินลงทุน ⁽²⁾	-	-	-	-	201	201	-

⁽¹⁾ แสดงรวมอยู่ในสินทรัพย์อื่น⁽²⁾ แสดงรวมอยู่ในหนี้สินอื่น

การวิเคราะห์ความอ่อนไหวต่อการเปลี่ยนแปลงของอัตราดอกเบี้ย

ผลกระทบต่อส่วนของผู้ถือหุ้นของการเปลี่ยนแปลงของอัตราดอกเบี้ยในตลาดที่ส่งผลกระทบต่อมูลค่ายุติธรรมของเงินลงทุนในตราสารหนี้และตราสารอนุพันธ์ ณ วันที่ 31 ธันวาคม 2564 และ 2563 สรุปได้ดังนี้

งบการเงินตามแนวปฏิบัติสำหรับการรวมธุรกิจภายใต้การควบคุมเดียวกัน/
งบการเงินภายหลังการควบบริษัท

	31 ธันวาคม 2564		31 ธันวาคม 2563	
	ผลกระทบต่อ		ผลกระทบต่อ	
	เพิ่มขึ้น (ลดลง) (ร้อยละ)	ส่วนของผู้ถือหุ้น (ล้านบาท)	เพิ่มขึ้น (ลดลง) (ร้อยละ)	ส่วนของผู้ถือหุ้น (ล้านบาท)
ตราสารหนี้	0.5	(21,426)	0.5	(14,962)
ตราสารหนี้	(0.5)	23,178	(0.5)	16,283
ตราสารอนุพันธ์	0.5	(501)	0.5	(653)
ตราสารอนุพันธ์	(0.5)	535	(0.5)	1,355

การวิเคราะห์ผลกระทบข้างต้นจัดทำขึ้นโดยใช้ข้อสมมติฐานว่าจำนวนตราสารหนี้และตราสารอนุพันธ์ที่มีมูลค่ายุติธรรมปรับขึ้นลงตามราคาตลาดและตัวแปรอื่นคงที่ ดังนั้น การเปลี่ยนแปลงของอัตราดอกเบี้ยที่เกิดขึ้นจึงมีผลกระทบต่อมูลค่ายุติธรรมของตราสารหนี้และตราสารอนุพันธ์

(ค) ความเสี่ยงจากอัตราแลกเปลี่ยน

บริษัทฯ มีความเสี่ยงจากอัตราแลกเปลี่ยนที่สำคัญอันเกี่ยวเนื่องกับเงินลงทุนที่เป็นเงินตราต่างประเทศและบริษัทฯ ได้ทำสัญญาซื้อขายเงินตราต่างประเทศล่วงหน้าเพื่อลดความเสี่ยงจากอัตราแลกเปลี่ยนที่อาจเกิดขึ้น

ณ วันที่ 31 ธันวาคม 2564 และ 2563 บริษัทฯ มียอดคงเหลือของสินทรัพย์ทางการเงินที่เป็นสกุลเงินตราต่างประเทศ ดังนี้

สกุลเงิน	งบการเงินตามแนวปฏิบัติสำหรับการรวมธุรกิจภายใต้การควบคุมเดียวกัน/งบการเงินภายหลังการควบบริษัท			
	สินทรัพย์ทางการเงิน		อัตราแลกเปลี่ยนเฉลี่ย	
	31 ธันวาคม 2564 (ล้านบาท)	31 ธันวาคม 2563 (ล้านบาท)	31 ธันวาคม 2564 (บาทต่อหน่วย เงินตรา ต่างประเทศ)	31 ธันวาคม 2563 (บาทต่อหน่วย เงินตรา ต่างประเทศ)
เหรียญสหรัฐอเมริกา	603	458	33.25	29.87
ยูโร	259	225	44.65	36.49
ปอนด์	14	23	37.51	40.20
เยน	592	-	28.69	-

ณ วันที่ 31 ธันวาคม 2564 และ 2563 บริษัทฯมีสัญญาซื้อขายเงินตราต่างประเทศล่วงหน้าคงเหลือดังนี้

งบการเงินตามแนวปฏิบัติสำหรับการรวมธุรกิจภายใต้การควบคุมเดียวกัน/งบการเงินภายหลังการควบบริษัท

สกุลเงิน	จำนวนที่ซื้อคงเหลือ		อัตราแลกเปลี่ยนตามสัญญา		วันครบกำหนดตามสัญญา	
	31 ธันวาคม 2564	31 ธันวาคม 2563	31 ธันวาคม 2564	31 ธันวาคม 2563	31 ธันวาคม 2564	31 ธันวาคม 2563
	(ล้าน)	(ล้าน)	(บาทต่อหน่วย เงินตรา ต่างประเทศ)	(บาทต่อ หน่วย เงินตรา ต่างประเทศ)		
เหรียญสหรัฐอเมริกา	563	411	29.26 - 35.20	29.26 - 35.20	กุมภาพันธ์ 2565 - กันยายน 2569	พฤษภาคม 2564 - กันยายน 2569
ยูโร	237	203	34.74 - 39.90	34.74 - 39.90	กุมภาพันธ์ 2565 - ตุลาคม 2576	เมษายน 2565 - ตุลาคม 2576
ปอนด์	12	18	38.51 - 45.81	38.51	มีนาคม 2565 - เมษายน 2571	เมษายน 2571 - ธันวาคม 2571
เยน	603	-	30.12 - 30.53	-	กันยายน 2565	-

การวิเคราะห์ความอ่อนไหวต่อการเปลี่ยนแปลงของอัตราแลกเปลี่ยน

ผลกระทบของการเปลี่ยนแปลงของอัตราแลกเปลี่ยนที่มีต่อส่วนของผู้ถือหุ้น ณ วันที่ 31 ธันวาคม 2564 และ 2563 สรุปได้ดังนี้

งบการเงินตามแนวปฏิบัติสำหรับการรวมธุรกิจภายใต้การ
ควบคุมเดียวกัน/งบการเงินภายหลังการควบบริษัท

	31 ธันวาคม 2564	31 ธันวาคม 2563
	ผลกระทบต่อส่วนของผู้ถือหุ้น	ผลกระทบต่อส่วนของผู้ถือหุ้น
	(ล้านบาท)	(ล้านบาท)
เพิ่มขึ้นร้อยละ 10	1,542	849
ลดลงร้อยละ 10	(1,542)	(849)

(ง) ความเสี่ยงทางด้านเครดิต

ความเสี่ยงจากการถูกผิดนัดชำระหนี้ หรือความเสี่ยงด้านเครดิตที่บริษัทฯอาจเกิดจากการลงทุนในตราสารหนี้และการให้กู้ยืม การลงทุนในตราสารหนี้ส่วนใหญ่เป็นการลงทุนในพันธบัตรรัฐบาลและรัฐวิสาหกิจไทยซึ่งมีความเสี่ยงด้านเครดิตต่ำ ส่วนตราหนี้ภาคเอกชนและตราสารหนี้ต่างประเทศนั้น บริษัทฯจะเลือกลงทุนเฉพาะตราสารหนี้ที่จัดทะเบียนกับสมาคมตราสารหนี้ไทยและได้รับการจัดอันดับกับความน่าเชื่อถือไม่ต่ำกว่าอันดับ BBB-

ในด้านการให้กู้ยืม บริษัทฯ ให้สินเชื่อส่วนใหญ่แก่ผู้ถือกรรมธรรม์ จึงเป็นสินเชื่อที่ไม่มีความเสี่ยงด้านเครดิตเนื่องจากเป็นสินเชื่อที่มีกรรมธรรม์เป็นประกัน ในขณะที่เงินให้กู้ยืมส่วนที่เหลือเป็นการให้กู้ยืมแก่พนักงานและตัวแทน โดยสินเชื่อเหล่านี้เกือบทั้งหมดมีอสังหาริมทรัพย์จำนองเป็นประกัน และส่วนใหญ่มีอัตราส่วนมูลค่าเงินให้กู้ยืมต่อมูลค่าหลักประกันไม่ต่ำกว่าร้อยละ 70

บริษัทฯ มีนโยบายบริหารความเสี่ยงเกี่ยวกับค่าเผื่อผลขาดทุนด้านเครดิตที่คาดว่าจะเกิดขึ้น ในส่วนของตราสารหนี้ โดยบริษัทฯ จะประเมินความเสี่ยงด้านเครดิตของตราสารหนี้ว่าความเสี่ยงด้านเครดิตเปลี่ยนแปลงไปจากวันที่ลงทุนครั้งแรกหรือไม่ และประเมินคุณภาพด้านเครดิตของสินทรัพย์ทางการเงินด้วยหลักเกณฑ์ ดังนี้

- (1) สินทรัพย์ทางการเงินที่ไม่มี การเพิ่มขึ้นอย่างมีนัยสำคัญของความเสี่ยงด้านเครดิต หรือความเสี่ยงด้านเครดิตอยู่ในระดับต่ำ กล่าวคืออันดับความน่าเชื่อถือของผู้ออกตราสารถูกจัดอยู่ในกลุ่มระดับลงทุน (Investment Grade) และไม่มีปัจจัยที่จะมีผลกระทบต่อกระแสเงินสดของผู้ออกตราสารอย่างมีนัยสำคัญ ในกรณีนี้บริษัทฯ จะรับรู้ผลขาดทุนด้านเครดิตที่คาดว่าจะเกิดขึ้นใน 12 เดือนข้างหน้า (12-Month Expected Credit Loss) และการคำนวณดอกเบี้ยรับจะคำนวณจากมูลค่าตามบัญชีขั้นต้น โดยไม่มีการปรับผลขาดทุนด้านเครดิตที่คาดว่าจะเกิดขึ้น
- (2) สินทรัพย์ทางการเงินที่มีการเพิ่มขึ้นอย่างมีนัยสำคัญของความเสี่ยงด้านเครดิต หรือความเสี่ยงด้านเครดิตไม่ได้อยู่ในระดับต่ำ กล่าวคืออันดับความน่าเชื่อถือของผู้ออกตราสารถูกจัดอยู่ในกลุ่มต่ำกว่าระดับลงทุน (Non-Investment Grade) และมีปัจจัยที่จะมีผลกระทบต่อกระแสเงินสดของผู้ออกตราสารอย่างมีนัยสำคัญ ในกรณีนี้บริษัทฯ จะรับรู้ผลขาดทุนด้านเครดิตที่คาดว่าจะเกิดขึ้นตลอดอายุของตราสาร (Lifetime Expected Credit Loss) และการคำนวณดอกเบี้ยรับจะคำนวณจากมูลค่าตามบัญชีขั้นต้น โดยไม่มีการปรับผลขาดทุนด้านเครดิตที่คาดว่าจะเกิดขึ้น
- (3) สินทรัพย์ทางการเงินที่มีการด้อยค่าด้านเครดิต หรือความเสี่ยงด้านเครดิตมีหลักฐานการด้อยค่าที่เป็นรูปธรรม กล่าวคือมีการผิคนัดชำระตั้งแต่ 1 วัน รวมถึงผู้ออกตราสารมีการผิคนัดชำระหนี้เงินให้สินเชื่อหรือวงเงินกู้ประเภทอื่นด้วย ส่งผลให้อันดับความน่าเชื่อถือของผู้ออกตราสารถูกจัดอยู่ในกลุ่มผิคนัดชำระ (Default Grade) ในกรณีนี้บริษัทฯ จะรับรู้ผลขาดทุนด้านเครดิตที่คาดว่าจะเกิดขึ้นตลอดอายุของตราสาร (Lifetime Expected Credit Loss) และคำนวณดอกเบี้ยรับจะคำนวณจากมูลค่าตราสารหลังหักผลขาดทุนด้านเครดิต

ตารางด้านล่างแสดงข้อมูลเกี่ยวกับคุณภาพด้านเครดิตของสินทรัพย์ทางการเงิน จำนวนเงินที่แสดงในตารางสำหรับสินทรัพย์ทางการเงิน คือ มูลค่าตามบัญชีขั้นต้นหักค่าเผื่อผลขาดทุนด้านเครดิตที่คาดว่าจะเกิดขึ้น ซึ่งพิจารณาได้ว่าเป็นฐานะเปิดต่อความเสี่ยงสูงสุดของเครื่องมือทางการเงินโดยยังไม่สะท้อนการลดความเสี่ยงด้วยการชำระแบบหักกลบหรือหลักประกันใดๆ

(หน่วย: ล้านบาท)

งบการเงินตามแนวปฏิบัติสำหรับการรวมธุรกิจภายใต้การควบคุมเดียวกัน/
งบการเงินภายหลังการควบบริษัท

31 ธันวาคม 2564

	สินทรัพย์ทาง การเงินที่มีการ เพิ่มขึ้นอย่างมี นัยสำคัญของ ความเสี่ยงด้าน เครดิต (Lifetime ECL - not credit impaired)	สินทรัพย์ทาง การเงินที่มีการ เพิ่มขึ้นอย่างมี นัยสำคัญ ของความเสี่ย งด้านเครดิต (12-mth ECL)	สินทรัพย์ทาง การเงินที่มีการ ด้อยค่าด้านเครดิต (Lifetime ECL - credit impaired)	รวม
เงินลงทุนเพื่อขายที่วัดมูลค่าด้วยมูลค่ายุติธรรม				
ผ่านกำไรขาดทุนเบ็ดเสร็จอื่น				
กลุ่มระดับลงทุน	488,149	-	-	488,149
กลุ่มต่ำกว่าระดับลงทุน	-	1,871	146	2,017
รวมมูลค่ายุติธรรม	488,149	1,871	146	490,166
ค่าเพื่อผลขาดทุนด้านเครดิตที่คาดว่าจะเกิดขึ้น	(127)	(117)	(186)	(430)
เงินลงทุนที่จะถือจนครบกำหนดที่วัดมูลค่าด้วย				
ราคาทุนตัดจำหน่าย				
กลุ่มระดับลงทุน	19,618	-	-	19,618
หัก: ค่าเพื่อผลขาดทุนด้านเครดิตที่คาดว่าจะเกิดขึ้น	(7)	-	-	(7)
มูลค่าตามบัญชีสุทธิ	19,611	-	-	19,611
รายได้จากการลงทุนค้างรับ				
กลุ่มระดับลงทุน	1,567	-	-	1,567
กลุ่มต่ำกว่าระดับลงทุน	-	26	6	32
รวม	1,567	26	6	1,599
หัก: ค่าเพื่อผลขาดทุนด้านเครดิตที่คาดว่าจะเกิดขึ้น	(1)	(2)	(6)	(9)
มูลค่าตามบัญชีสุทธิ	1,566	24	-	1,590

(หน่วย: ล้านบาท)

งบการเงินตามแนวปฏิบัติสำหรับการรวมธุรกิจภายใต้การควบคุมเดียวกัน/
งบการเงินภายหลังการควบบริษัท

31 ธันวาคม 2563

	สินทรัพย์ทาง การเงินที่มีการ เพิ่มขึ้นอย่างมี นัยสำคัญของ ความเสี่ยงด้าน เครดิต (Lifetime ECL - not credit impaired)	สินทรัพย์ทาง การเงินที่มีการ เพิ่มขึ้นอย่างมี นัยสำคัญของ ความเสี่ยงด้าน เครดิต (Lifetime ECL - credit impaired)	รวม
เงินลงทุนเพื่อขายที่วัดมูลค่าด้วยมูลค่ายุติธรรม ผ่านกำไรขาดทุนเบ็ดเสร็จอื่น			
กลุ่มระดับลงทุน	502,223	-	502,223
กลุ่มต่ำกว่าระดับลงทุน	-	1,994	2,143
รวมมูลค่ายุติธรรม	502,223	1,994	504,366
ค่าเพื่อผลขาดทุนด้านเครดิตที่คาดว่าจะเกิดขึ้น	(83)	(106)	(376)
เงินลงทุนที่จะถือจนครบกำหนดที่วัดมูลค่าด้วย ราคาทุนตัดจำหน่าย			
กลุ่มระดับลงทุน	18,942	-	18,942
หัก: ค่าเพื่อผลขาดทุนด้านเครดิตที่คาดว่าจะเกิดขึ้น	(5)	-	(5)
มูลค่าตามบัญชีสุทธิ	18,937	-	18,937
รายได้จากการลงทุนค้างรับ			
กลุ่มระดับลงทุน	1,649	-	1,649
กลุ่มต่ำกว่าระดับลงทุน	-	25	30
รวม	1,649	25	1,679
หัก: ค่าเพื่อผลขาดทุนด้านเครดิตที่คาดว่าจะเกิดขึ้น	(2)	(2)	(8)
มูลค่าตามบัญชีสุทธิ	1,647	23	1,671

ตารางด้านล่างแสดงรายการเปลี่ยนแปลงของค่าเพื่อผลขาดทุนด้านเครดิตที่คาดว่าจะเกิดขึ้นสำหรับปี
สิ้นสุดวันที่ 31 ธันวาคม 2564 และ 2563 และสำหรับรอบระยะเวลาตั้งแต่วันที่ 1 ตุลาคม 2563 ถึงวันที่
31 ธันวาคม 2563 เป็นดังนี้

(หน่วย: ล้านบาท)

งบการเงินตามแนวปฏิบัติสำหรับการรวมธุรกิจภายใต้การควบคุมเดียวกัน/

งบการเงินภายหลังการควบบริษัท

สำหรับปีสิ้นสุดวันที่ 31 ธันวาคม 2564

	สินทรัพย์ทาง การเงินที่มีการ เพิ่มขึ้นอย่างมี นัยสำคัญของ ความเสี่ยงด้าน เครดิต (Lifetime ECL - not credit impaired)	สินทรัพย์ทาง การเงินที่มีการ ด้อยค่าด้านเครดิต (Lifetime ECL - credit impaired)	รวม
ตราสารหนี้ที่วัดมูลค่าด้วยมูลค่ายุติธรรมผ่านกำไรขาดทุนเบ็ดเสร็จอื่น			
ยอดคงเหลือ ณ วันที่ 1 มกราคม 2564	83	107	187
การเปลี่ยนแปลงที่เกิดจากการวัดมูลค่าค่าเพื่อ ผลขาดทุนใหม่	33	10	(1)
สินทรัพย์ทางการเงินที่ซื้อหรือได้มา ส่วนที่ตัดจำหน่ายจากบัญชี	18	-	-
	(7)	-	(7)
ยอดคงเหลือ ณ วันที่ 31 ธันวาคม 2564	127	117	186
ตราสารหนี้ที่วัดมูลค่าด้วยราคาทุนตัดจำหน่าย			
ยอดคงเหลือ ณ วันที่ 1 มกราคม 2564	5	-	-
การเปลี่ยนแปลงที่เกิดจากการวัดมูลค่าค่าเพื่อ ผลขาดทุนใหม่	2	-	-
ยอดคงเหลือ ณ วันที่ 31 ธันวาคม 2564	7	-	7
รายได้จากการลงทุนค้างรับ			
ยอดคงเหลือ ณ วันที่ 1 มกราคม 2564	2	2	4
การเปลี่ยนแปลงที่เกิดจากการวัด มูลค่าค่าเพื่อผลขาดทุนใหม่	(1)	-	2
ยอดคงเหลือ ณ วันที่ 31 ธันวาคม 2564	1	2	9

(หน่วย: ล้านบาท)

งบการเงินตามแนวปฏิบัติสำหรับการรวมธุรกิจภายใต้การควบคุมเดียวกัน

สำหรับปีสิ้นสุดวันที่ 31 ธันวาคม 2563

	สินทรัพย์ทาง การเงินที่มีการ เพิ่มขึ้นอย่างมี นัยสำคัญ ของความเสียหาย ด้านเครดิต (12-mth ECL)	สินทรัพย์ทาง การเงินที่มีการ เพิ่มขึ้นอย่างมี นัยสำคัญของ ความเสี่ยงด้าน เครดิต (Lifetime ECL - not credit impaired)	สินทรัพย์ทาง การเงินที่มีการ ด้อยค่าด้านเครดิต (Lifetime ECL - credit impaired)	รวม
ตราสารหนี้ที่วัดมูลค่าด้วยมูลค่ายุติธรรมผ่านกำไรขาดทุนเบ็ดเสร็จอื่น				
ยอดคงเหลือ ณ วันที่ 1 มกราคม 2563	259	-	-	259
การเปลี่ยนแปลงที่เกิดจากการเปลี่ยนการจัดชั้น	(167)	16	151	-
การเปลี่ยนแปลงที่เกิดจากการวัดมูลค่าค่าเพื่อ ผลขาดทุนใหม่	(75)	90	36	51
สินทรัพย์ทางการเงินที่ซื้อหรือได้มา ส่วนที่ตัดจำหน่ายจากบัญชี	125	-	-	125
	(59)	-	-	(59)
ยอดคงเหลือ ณ วันที่ 31 ธันวาคม 2563	83	106	187	376
ตราสารหนี้ที่วัดมูลค่าด้วยราคาทุนตัดจำหน่าย				
ยอดคงเหลือ ณ วันที่ 1 มกราคม 2563	26	-	36	62
การเปลี่ยนแปลงที่เกิดจากการวัดมูลค่าค่าเพื่อ ผลขาดทุนใหม่	(21)	-	(36)	(57)
ยอดคงเหลือ ณ วันที่ 31 ธันวาคม 2563	5	-	-	5
รายได้จากการลงทุนค้างรับ				
ยอดคงเหลือ ณ วันที่ 1 มกราคม 2563	1	-	1	2
การเปลี่ยนแปลงที่เกิดจากการวัด มูลค่าค่าเพื่อผลขาดทุนใหม่	1	2	2	5
ยอดคงเหลือ ณ วันที่ 31 ธันวาคม 2563	2	2	3	7

(หน่วย: ล้านบาท)

งบการเงินภายหลังการควบบริษัท				
สำหรับรอบระยะเวลาตั้งแต่วันที่ 1 ตุลาคม 2563 ถึงวันที่ 31 ธันวาคม 2563				
	สินทรัพย์ทาง การเงินที่มีการ เพิ่มขึ้นอย่างมี นัยสำคัญของ ความเสี่ยงด้าน ด้านเครดิต (12-mth ECL)	สินทรัพย์ทาง การเงินที่มีการ เพิ่มขึ้นอย่างมี นัยสำคัญของ ความเสี่ยงด้าน ด้านเครดิต (Lifetime ECL - not credit impaired)	สินทรัพย์ทาง การเงินที่มีการ ด้อยค่าด้านเครดิต (Lifetime ECL - credit impaired)	รวม
ตราสารหนี้ที่วัดมูลค่าด้วยมูลค่ายุติธรรมผ่านกำไรขาดทุนเบ็ดเสร็จอื่น				
ยอดคงเหลือ ณ วันที่ 1 ตุลาคม 2563	340	197	151	688
การเปลี่ยนแปลงที่เกิดจากการวัดมูลค่าสำหรับผลขาดทุนใหม่ ส่วนที่ตัดจำหน่ายจากบัญชี	(255)	(91)	36	(310)
ยอดคงเหลือ ณ วันที่ 31 ธันวาคม 2563	83	106	187	376
ตราสารหนี้ที่วัดมูลค่าด้วยราคาทุนตัดจำหน่าย				
ยอดคงเหลือ ณ วันที่ 1 ตุลาคม 2563	9	-	36	45
การเปลี่ยนแปลงที่เกิดจากการวัดมูลค่าสำหรับผลขาดทุนใหม่	(4)	-	(36)	(40)
ยอดคงเหลือ ณ วันที่ 31 ธันวาคม 2563	5	-	-	5
รายได้จากการลงทุนค้างรับ				
ยอดคงเหลือ ณ วันที่ 1 ตุลาคม 2563	1	-	1	2
การเปลี่ยนแปลงที่เกิดจากการวัดมูลค่าสำหรับผลขาดทุนใหม่	1	2	2	5
ยอดคงเหลือ ณ วันที่ 31 ธันวาคม 2563	2	2	3	7

ณ 31 ธันวาคม 2564 และ 2563 ฐานะเปิดต่อความเสี่ยงสูงสุดด้านเครดิตของสินทรัพย์ทางการเงิน (ไม่รวมสินทรัพย์จากสัญญาประกันภัย) คือ มูลค่าตามบัญชีของสินทรัพย์ทางการเงิน โดยไม่คำนึงถึงหลักประกันใด ๆ ซึ่งสามารถสรุปได้ดังนี้

(หน่วย: ล้านบาท)

	31 ธันวาคม 2564	31 ธันวาคม 2563
เงินสดและรายการเทียบเท่าเงินสด	3,745	6,732
เงินลงทุนเพื่อขายที่วัดมูลค่ายุติธรรมผ่านกำไรขาดทุนเบ็ดเสร็จอื่น	490,166	504,366
เงินลงทุนที่จะถือจนครบกำหนดที่วัดด้วยราคาทุนตัดจำหน่าย	19,611	18,937
รายได้จากการลงทุนค้างรับ	1,590	1,674
รวมฐานะเปิดต่อความเสี่ยงสูงสุดด้านเครดิต	515,112	531,709

(จ) ความเสี่ยงจากสภาพคล่อง

เป็นความเสี่ยงที่บริษัทฯ ไม่สามารถบริหารรายรับให้สอดคล้องกับภาระผูกพันตามสัญญาประกันภัย บริษัทฯ มีการบริหารจัดการ โดยกำหนดอัตราส่วนเงินสดหรือสินทรัพย์สภาพคล่อง เพื่อให้ครอบคลุมเพียงพอรองรับความเสี่ยงจากเหตุการณ์ที่อาจเกิดขึ้นจากการจ่ายเงินเงื่อนไขตามกรมธรรม์ และติดตามทำ stress testing การเวนคืน และการเรียกสินไหมอย่างใกล้ชิด โดยพิจารณาจากสถิติการจ่ายเงินของบริษัทฯ ด้วย

ณ 31 ธันวาคม 2564 และ 2563 สินทรัพย์และหนี้สินจำแนกตามระยะเวลาครบกำหนดดังนี้

(หน่วย: ล้านบาท)

งบการเงินตามแนวปฏิบัติสำหรับการรวมธุรกิจภายใต้การควบคุมเดียวกัน/
งบการเงินภายหลังการควบบริษัท

	31 ธันวาคม 2564				
	ไม่เกิน 1 ปี	1 - 5 ปี	มากกว่า 5 ปี	ไม่มีกำหนด	รวม
สินทรัพย์					
เบี้ยประกันภัยค้างรับ	3,015	-	-	-	3,015
สินทรัพย์จากการประกันภัยต่อ	626	-	-	-	626
ลูกหนี้จากสัญญาประกันภัยต่อ	739	-	-	-	739
เงินลงทุนในหลักทรัพย์	11,104	83,108	410,045	39,203	543,460
เงินให้กู้ยืมและดอกเบี้ยค้างรับ	17,531	-	-	-	17,531
สินทรัพย์ลงทุนที่ผู้เอาประกันภัยรับ					
ความเสี่ยง	-	-	-	14,591	14,591
ลูกหนี้จากเงินลงทุน ⁽¹⁾	568	-	-	-	568
หนี้สิน					
สำรองประกันภัยสำหรับสัญญาประกันภัย					
ระยะยาว	16,494	114,102	336,207	132	466,935
หนี้สินจากสัญญาลงทุน	-	-	-	14,899	14,899
เจ้าหนี้บริษัทประกันภัยต่อ	910	-	-	-	910
หนี้สินตามสัญญาเช่า	64	54	-	-	118
หนี้สินตามสัญญาตัดจำหน่าย	16,575	-	-	-	16,575
เจ้าหนี้เงินลงทุน ⁽²⁾	453	-	-	-	453

⁽¹⁾ เป็นส่วนหนึ่งของสินทรัพย์อื่น

⁽²⁾ เป็นส่วนหนึ่งของหนี้สินอื่น

(หน่วย: ล้านบาท)

งบการเงินตามแนวปฏิบัติสำหรับการรวมธุรกิจภายใต้การควบคุมเดียวกัน/
งบการเงินภายหลังการควบบริษัท

	31 ธันวาคม 2563				
	ไม่เกิน 1 ปี	1 - 5 ปี	มากกว่า 5 ปี	ไม่มีกำหนด	รวม
สินทรัพย์					
เบี้ยประกันภัยค้ำรับ	2,995	-	-	-	2,995
สินทรัพย์จากการประกันภัยต่อ	445	-	-	-	445
ลูกหนี้จากสัญญาประกันภัยต่อ	459	-	-	-	459
เงินลงทุนในหลักทรัพย์	15,119	81,617	423,083	22,097	541,916
เงินให้กู้ยืมและดอกเบี้ยค้ำรับ	17,735	-	-	-	17,735
สินทรัพย์ลงทุนที่ผู้เอาประกันภัยรับ					
ความเสี่ยง	-	-	-	11,152	11,152
ลูกหนี้จากเงินลงทุน ⁽¹⁾	18	-	-	-	18
หนี้สิน					
สำรองประกันภัยสำหรับสัญญาประกันภัย					
ระยะยาว	12,045	54,639	140,524	230,059	437,267
หนี้สินจากสัญญาลงทุน	-	-	-	11,454	11,454
เจ้าหนีบริษัทย่อยประกันภัยต่อ	518	-	-	-	518
หนี้สินตามสัญญาเช่า	148	356	-	-	504
หนี้สินตามสัญญาตัดจำหน่าย	3,546	16,687	-	-	20,233
เจ้าหนี้จากเงินลงทุน ⁽²⁾	201	-	-	-	201

⁽¹⁾ เป็นส่วนหนึ่งของสินทรัพย์อื่น

⁽²⁾ เป็นส่วนหนึ่งของหนี้สินอื่น

39. การวัดมูลค่ายุติธรรมของเครื่องมือทางการเงิน

ณ วันที่ 31 ธันวาคม 2564 และ 2563 บริษัทฯ มีสินทรัพย์และหนี้สินที่วัดมูลค่าด้วยมูลค่ายุติธรรมหรือสินทรัพย์และหนี้สินที่เปิดเผยมูลค่ายุติธรรมโดยแยกตามลำดับชั้นมูลค่ายุติธรรมดังนี้

(หน่วย: พันบาท)

	งบการเงินตามแนวปฏิบัติสำหรับการรวมธุรกิจภายใต้การควบคุมเดียวกัน/ งบการเงินภายหลังการควบบริษัท				
	31 ธันวาคม 2564				
	มูลค่าตาม บัญชี	มูลค่ายุติธรรม			
	ระดับ 1	ระดับ 2	ระดับ 3	รวม	
สินทรัพย์ที่วัดมูลค่าด้วยมูลค่ายุติธรรม					
เงินลงทุนที่วัดมูลค่าด้วยมูลค่ายุติธรรมผ่านกำไรขาดทุน					
ตราสารทุน	5,320,524	3,171,158	-	2,149,366	5,320,524
ตราสารหนี้	300	-	300	-	300
เงินลงทุนเพื่อขายที่วัดมูลค่าด้วยมูลค่ายุติธรรมผ่านกำไรขาดทุนเบ็ดเสร็จอื่น					
ตราสารทุน	28,363,174	28,350,330	-	12,844	28,363,174
ตราสารหนี้	490,165,494	1,721,485	488,444,009	-	490,165,494
สินทรัพย์ตราสารอนุพันธ์					
ใบสำคัญแสดงสิทธิซื้อหุ้นทุน	65,865	65,865	-	-	65,865
ตราสารสิทธิ	28,654	-	28,654	-	28,654
สัญญาซื้อขายเงินตราต่างประเทศล่วงหน้า	52,057	-	52,057	-	52,057
สัญญาแลกเปลี่ยนเงินตราต่างประเทศและดอกเบี้ย	115,829	-	115,829	-	115,829
สัญญาซื้อพันธบัตรล่วงหน้า	803,290	-	803,290	-	803,290
อื่นๆ	25,333	-	25,333	-	25,333
สินทรัพย์ลงทุนที่ผู้เอาประกันภัยรับความเสี่ยง					
หน่วยลงทุน	14,591,471	-	14,591,471	-	14,591,471
สินทรัพย์ที่เปิดเผยมูลค่ายุติธรรม					
เงินสดและรายการเทียบเท่าเงินสด	3,745,447	3,745,447	-	-	3,745,447
เงินให้กู้ยืมและดอกเบี้ยค้างรับ	17,531,197	-	-	20,212,952	20,212,952
เงินลงทุนที่จะถือจนครบกำหนดที่วัดมูลค่าด้วย					
ราคาทุนตัดจำหน่าย					
ตราสารหนี้	19,611,091	-	21,017,687	-	21,017,687
ลูกหนี้จากเงินลงทุน ⁽¹⁾	567,883	567,883	-	-	567,883
หนี้สินที่วัดมูลค่าด้วยมูลค่ายุติธรรม					
หนี้สินจากสัญญาลงทุน	14,898,581	-	14,898,581	-	14,898,581
หนี้สินตราสารอนุพันธ์					
สัญญาซื้อขายเงินตราต่างประเทศล่วงหน้า	113,048	-	113,048	-	113,048
สัญญาแลกเปลี่ยนเงินตราต่างประเทศและดอกเบี้ย	873,684	-	873,684	-	873,684
สัญญาซื้อพันธบัตรล่วงหน้า	229,655	-	229,655	-	229,655
หนี้สินที่เปิดเผยมูลค่ายุติธรรม					
หนี้สินจากสัญญาเช่า	118,172	-	-	118,172	118,172
หนี้สินตามสัญญาจัดจำหน่าย	16,574,512	-	-	16,574,512	16,574,512
เจ้าหนี้จากเงินลงทุน ⁽²⁾	453,108	453,108	-	-	453,108

⁽¹⁾ แสดงเป็นส่วนหนึ่งของสินทรัพย์อื่น⁽²⁾ แสดงเป็นส่วนหนึ่งของหนี้สินอื่น

(หน่วย: พันบาท)

งบการเงินตามแนวปฏิบัติสำหรับการรวมธุรกิจภายใต้การควบคุมเดียวกัน/
งบการเงินภายหลังการควบบริษัท

31 ธันวาคม 2563

มูลค่าตาม บัญชี	มูลค่ายุติธรรม				
	ระดับ 1	ระดับ 2	ระดับ 3	รวม	
สินทรัพย์ที่วัดมูลค่าด้วยมูลค่ายุติธรรม					
เงินลงทุนที่วัดมูลค่าด้วยมูลค่ายุติธรรมผ่านกำไรขาดทุน					
ตราสารทุน	1,382,562	1,382,562	-	-	1,382,562
ตราสารหนี้	286	-	286	-	286
เงินลงทุนเพื่อขายที่วัดมูลค่าด้วยมูลค่ายุติธรรมผ่านกำไรขาดทุนเบ็ดเสร็จอื่น					
ตราสารทุน	17,229,711	17,220,670	-	9,041	17,229,711
ตราสารหนี้	504,366,780	-	504,366,780	-	504,366,780
สินทรัพย์ตราสารอนุพันธ์					
ใบสำคัญแสดงสิทธิซื้อหุ้นทุน	134,057	134,057	-	-	134,057
ตราสารสิทธิ	15,063	-	15,063	-	15,063
สัญญาซื้อขายเงินตราต่างประเทศล่วงหน้า	165,493	-	165,493	-	165,493
สัญญาแลกเปลี่ยนเงินตราต่างประเทศและดอกเบี้ย	791,468	-	791,468	-	791,468
สัญญาซื้อพันธบัตรล่วงหน้า	2,382,158	-	2,382,158	-	2,382,158
อื่นๆ	55,576	-	55,576	-	55,576
สินทรัพย์ลงทุนที่ผู้เอาประกันภัยรับความเสี่ยง					
หน่วยลงทุน	11,152,285	-	11,152,285	-	11,152,285
สินทรัพย์ที่เปิดเผยมูลค่ายุติธรรม					
เงินสดและรายการเทียบเท่าเงินสด	6,731,970	6,731,970	-	-	6,731,970
เงินให้กู้ยืมและดอกเบี้ยค้างรับ	17,735,224	-	-	20,909,017	20,909,017
เงินลงทุนที่จะถือจนครบกำหนดที่วัดมูลค่าด้วยราคาทุน					
ราคาทุนค้ำจำหน่าย					
ตราสารหนี้	18,937,060	-	21,291,647	-	21,291,647
ลูกหนี้จากเงินลงทุน ⁽¹⁾	18,234	18,234	-	-	18,234
หนี้สินที่วัดมูลค่าด้วยมูลค่ายุติธรรม					
หนี้สินจากสัญญาลงทุน	11,453,816	-	11,453,816	-	11,453,816
หนี้สินตราสารอนุพันธ์					
สัญญาแลกเปลี่ยนเงินตราต่างประเทศและดอกเบี้ย	334,897	-	334,897	-	334,897
สัญญาซื้อพันธบัตรล่วงหน้า	54,328	-	54,328	-	54,328
หนี้สินที่เปิดเผยมูลค่ายุติธรรม					
หนี้สินจากสัญญาเช่า	469,310	-	-	469,310	469,310
หนี้สินตามสัญญาจัดจำหน่าย	18,591,257	-	-	18,591,257	18,591,257
เจ้าหนี้จากเงินลงทุน ⁽²⁾	200,569	200,569	-	-	200,569

⁽¹⁾ แสดงเป็นส่วนหนึ่งของสินทรัพย์อื่น

⁽²⁾ แสดงเป็นส่วนหนึ่งของหนี้สินอื่น

บริษัทฯ ใช้วิธีการและข้อสมมติในการประมาณมูลค่ายุติธรรมของสินทรัพย์และหนี้สินทางการเงินดังนี้

- (ก) มูลค่ายุติธรรมพันธบัตรและหุ้นกู้คำนวณโดยใช้อัตราผลตอบแทนที่ประกาศโดยสมาคมตลาดตราสารหนี้ไทย
- (ข) มูลค่ายุติธรรมของตราสารทุนที่เป็นหลักทรัพย์จดทะเบียน แสดงมูลค่าตามราคาตลาด มูลค่ายุติธรรมของตราสารทุนที่ไม่ใช่หลักทรัพย์จดทะเบียน คำนวณโดยการประมาณจากมูลค่าปัจจุบันของกระแสเงินสดคิดลดด้วยอัตราผลตอบแทนบวกด้วยความเสี่ยงที่เกี่ยวข้อง
- (ค) หน่วยลงทุนที่เป็นหลักทรัพย์จดทะเบียนแสดงมูลค่ายุติธรรมตามราคาตลาด หน่วยลงทุนที่มีได้เป็นหลักทรัพย์จดทะเบียนคำนวณโดยใช้มูลค่าหน่วยลงทุนต่อหน่วยที่ประกาศโดยผู้จัดการกองทุน
- (ง) มูลค่ายุติธรรมของตราสารอนุพันธ์คำนวณโดยใช้ราคาที่ได้จากคู่ค้าหรือเทคนิคการคิดลดกระแสเงินสดในอนาคตหรือแบบจำลองในการประเมินมูลค่าที่ยอมรับกันโดยทั่วไป
- (จ) มูลค่ายุติธรรมของเงินลงทุนในตราสารหนี้ อาทิ เงินฝากสถาบันการเงิน พันธบัตร หุ้นกู้ ตั๋วแลกเงิน และตั๋วสัญญาใช้เงิน ที่มีระยะเวลาครบกำหนดน้อยกว่า 90 วัน มูลค่ายุติธรรมถือตามราคาที่ไม่แสดงในงบแสดงฐานะการเงิน ส่วนที่เกิน 90 วันประมาณโดยวิธีการหาส่วนลดกระแสเงินสด โดยพิจารณาอัตราดอกเบี้ยปัจจุบันและอายุสัญญาคงเหลือ
- (ฉ) มูลค่ายุติธรรมของเงินให้กู้ยืมโดยมีกรรมธรรม์ประกันภัยแสดงมูลค่ายุติธรรมโดยประมาณจากมูลค่าปัจจุบันของกระแสเงินสดคิดลดด้วยอัตราดอกเบี้ยตลาดปัจจุบัน

ในระหว่างปีปัจจุบัน ไม่มีการโอนรายการระหว่างลำดับชั้นของมูลค่ายุติธรรม

การกระทบยอดรายการสินทรัพย์ทางการเงินที่วัดมูลค่ายุติธรรมเป็นประจำและมีลำดับชั้นของมูลค่ายุติธรรมเป็นระดับ 3 แสดงได้ดังนี้

(หน่วย: พันบาท)

	งบการเงินตามแนวปฏิบัติสำหรับการรวมธุรกิจภายใต้การควบคุมเดียวกัน/งบการเงินภายหลังการควบบริษัท		
	เงินลงทุนเพื่อขายที่วัดมูลค่าด้วยมูลค่ายุติธรรม	เงินลงทุนที่วัดมูลค่าด้วยมูลค่ายุติธรรมผ่านกำไรขาดทุนเบ็ดเสร็จอื่น	รวม
ยอดคงเหลือ ณ วันที่ 1 มกราคม 2564	9,041	-	9,041
ซื้อระหว่างปี	-	1,760,704	1,760,704
กำไรสุทธิที่รับรู้ในกำไรขาดทุน	-	388,662	388,662
กำไรสุทธิที่รับรู้ในกำไรขาดทุนเบ็ดเสร็จอื่น	1,145	-	1,145
โอนระหว่างลำดับชั้น	2,658	-	2,658
ยอดคงเหลือ ณ วันที่ 31 ธันวาคม 2564	12,844	2,149,366	2,162,210

40. เงินสมทบกองทุนประกันชีวิต

(หน่วย: บาท)

	งบการเงินตามแนวปฏิบัติสำหรับการรวม ธุรกิจภายใต้การควบคุมเดียวกัน		งบการเงินภายหลังการควบบริษัท	
			สำหรับรอบระยะเวลา ตั้งแต่วันที่ 1 ตุลาคม	
	สำหรับปีสิ้นสุดวันที่ 31 ธันวาคม 2564	สำหรับปีสิ้นสุดวันที่ 31 ธันวาคม 2563	สำหรับปีสิ้นสุดวันที่ 31 ธันวาคม 2564	สำหรับปีสิ้นสุดวันที่ 31 ธันวาคม 2563
ยอดเงินสมทบกองทุนประกันชีวิตสะสม ต้นงวด	744,033,770	663,660,282	744,033,770	724,859,450
เงินสมทบกองทุนประกันชีวิตระหว่างงวด	81,077,198	80,373,488	81,077,198	19,174,320
ยอดเงินสมทบกองทุนประกันชีวิตสะสม ปลายงวด	825,110,968	744,033,770	825,110,968	744,033,770

41. การบริหารจัดการทุนของบริษัทประกันชีวิต

วัตถุประสงค์ในการบริหารจัดการทุนของบริษัทฯ คือ การดำรงไว้ซึ่งความสามารถในการดำเนินงานอย่างต่อเนื่อง และการดำรงเงินกองทุนให้เป็นไปตามข้อกำหนดของ คปภ.

42. การจัดประเภทรายการใหม่

ณ วันที่ 31 ธันวาคม 2564 บริษัทฯ ได้จัดกลุ่มของรายการบัญชีในงบแสดงฐานะการเงินใหม่ และเพื่อการเปรียบเทียบกันได้ บริษัทฯ ได้จัดกลุ่มรายการบัญชีเดียวกันสำหรับข้อมูลทางการเงิน ณ วันที่ 31 ธันวาคม 2563 ที่แสดงเป็นข้อมูลเปรียบเทียบ ทั้งนี้การจัดประเภทรายการดังกล่าวไม่มีผลต่อกำไรสุทธิหรือส่วนของผู้ถือหุ้นตามที่เคยรายงานไว้ การจัดประเภทใหม่สรุปได้ดังนี้

(หน่วย: พันบาท)

	งบการเงินตามแนวปฏิบัติสำหรับการรวมธุรกิจ ภายใต้การควบคุมเดียวกัน/ งบการเงินภายหลังการควบบริษัท	
	ตามที่จัดประเภทใหม่	ตามที่เคยรายงานไว้
	31 ธันวาคม 2563	31 ธันวาคม 2563
รายได้จากการลงทุนค้ำรับ	1,674,081	4,545,055
เงินลงทุนในหลักทรัพย์	541,916,399	539,045,425

43. การอนุมัติงบการเงิน

งบการเงินนี้ได้รับอนุมัติให้ออกโดยคณะกรรมการบริษัทฯ เมื่อวันที่ 22 กุมภาพันธ์ 2565

บริษัท เอฟดับบลิวดี ประกันชีวิต จำกัด (มหาชน)

เลขที่ 130-132 อาคารสินธพทาวเวอร์ 3 ชั้น 14, 16, 26-29
ถนนวิภาวดี แขวงจตุรัสพื้นที่ เขตปทุมวัน กรุงเทพฯ 10330
ศูนย์บริการลูกค้าเอฟดับบลิวดี P 1351 เลขทะเบียนบริษัท 0107563000304
fwd.co.th

