

พอร์ตการลงทุนที่แนะนำตามระดับความเสี่ยง สำหรับกรรมกรรรมยูนิตลิงค์

4Q 2023

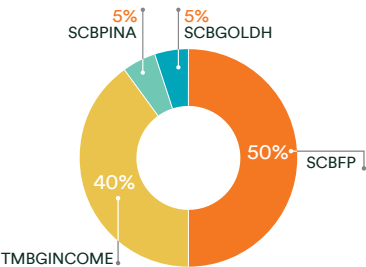
สัดส่วนการลงทุนในสินทรัพย์ตามระดับความเสี่ยง

สินทรัพย์	กองทุน	ความเสี่ยง	1	2	3	4	5
ตราสารทุนต่างประเทศ	TMBGQG			5%	5%	7%	12%
	TMBAGLF			5%	7%	12%	16%
	KFGBRAND-A				5%	5%	10%
	K-CHANGE-A(A)					5%	5%
	SCBLEQA						5%
ตราสารทุนในประเทศ	K-STAR-A(A)			5%		21%	23%
ตราสารหนี้ในประเทศ	SCBFP		50%	50%	35%	20%	5%
ตราสารหนี้ทั่วโลก	TMBGINCOME		40%	20%	20%	10%	5%
กองทุนรวมอสังหาริมทรัพย์	SCBPINA		5%	10%	10%	10%	15%
สินค้าโภคภัณฑ์	SCBGOLDH		5%	5%	5%	5%	
รวม			100%	100%	100%	100%	100%
ผลตอบแทนย้อนหลังสามปี (% ต่อปี)			-0.5%	-0.3%	0.2%	0.8%	0.8%
ความผันผวนของผลตอบแทนย้อนหลังสามปี (% ต่อปี)			3.0%	4.1%	5.7%	8.1%	10.5%
เกณฑ์มาตรฐาน* ผลตอบแทนย้อนหลังสามปี (% ต่อปี)			-3.6%	-0.8%	0.3%	2.7%	4.2%
เกณฑ์มาตรฐาน* ความผันผวนของผลตอบแทนย้อนหลังสามปี (% ต่อปี)			4.5%	5.8%	7.6%	10.6%	14.1%

*ค่าที่ผลตอบแทนและความเสี่ยงคำนวณจากผลตอบแทนหักค่าใช้จ่ายของหลัง (Net return) ถึงวันที่ 30 กันยายน 2566 ในสกุลเงินบาท โดยอ้างอิงข้อมูลจาก Lipper ผลตอบแทนสะสมของแผนการลงทุนที่คำนวณโดยยกเว้นภาษีเงินได้บุคคลธรรมดาของผู้อยู่ในประเทศไทย
*เกณฑ์มาตรฐาน: 1) MSCI ACWI TR 2) ดัชนีผลตอบแทนของตลาดหลักทรัพย์แห่งประเทศไทย 3) Bloomberg Barclays Global-Aggregate Index 4) ผลตอบแทนรวมสุทธิของดัชนีพันธบัตรรัฐบาล Mark-to-Market อายุ 1-3 ปี ของภาคธนาคาร
ตราสารหนี้ (ไทย) 5) FTSE EPRA Nareit Global REITs 6) S&P GSCI Gold Index

ระดับความเสี่ยง 1

ความเสี่ยงต่ำ • คะแนนความเสี่ยงของลูกค่าน้อยกว่า 15



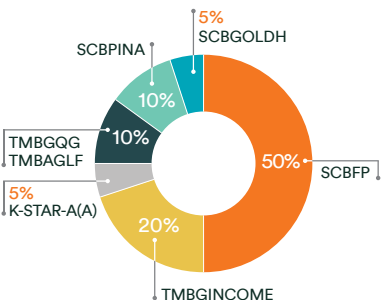
สัดส่วนการลงทุนและกองทุนที่แนะนำ

- ตราสารหนี้ในประเทศ SCBFP 50%
- ตราสารหนี้ทั่วโลก TMBGINCOME 40%
- กองทุนรวมอสังหาริมทรัพย์ SCBPINA 5%
- สินค้าโภคภัณฑ์ SCBGOLDH 5%

- ผลตอบแทนย้อนหลังสามปี (% ต่อปี) -0.5%
- ความผันผวนของผลตอบแทนย้อนหลังสามปี (% ต่อปี) 3.0%
- เกณฑ์มาตรฐาน ผลตอบแทนย้อนหลังสามปี (% ต่อปี) -3.6%
- เกณฑ์มาตรฐาน ความผันผวนของผลตอบแทนย้อนหลังสามปี (% ต่อปี) 4.5%

ระดับความเสี่ยง 2

ความเสี่ยงปานกลางค่อนข้างต่ำ • คะแนนความเสี่ยงของลูกค่าน้อยกว่า 15-21



สัดส่วนการลงทุนและกองทุนที่แนะนำ

- ตราสารทุนต่างประเทศ TMBGQG 5%, TMBAGLF 5%
- ตราสารทุนในประเทศ K-STAR-A(A) 5%
- ตราสารหนี้ในประเทศ SCBFP 50%
- ตราสารหนี้ทั่วโลก TMBGINCOME 20%
- กองทุนรวมอสังหาริมทรัพย์ SCBPINA 10%
- สินค้าโภคภัณฑ์ SCBGOLDH 5%

- ผลตอบแทนย้อนหลังสามปี (% ต่อปี) -0.3%
- ความผันผวนของผลตอบแทนย้อนหลังสามปี (% ต่อปี) 4.1%
- เกณฑ์มาตรฐาน ผลตอบแทนย้อนหลังสามปี (% ต่อปี) -0.8%
- เกณฑ์มาตรฐาน ความผันผวนของผลตอบแทนย้อนหลังสามปี (% ต่อปี) 5.8%

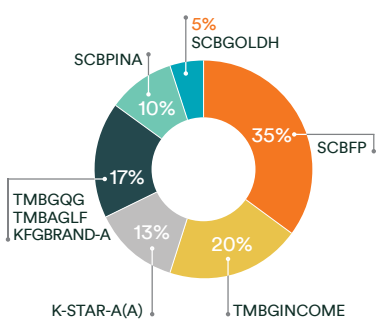
คำเตือน

• การลงทุนมีความเสี่ยง อาจไม่ได้รับผลตอบแทนตรงตามพอร์ตการลงทุนแนะนำ หรืออาจขาดทุนจากการลงทุนตามพอร์ตการลงทุนแนะนำ ผลการดำเนินงานในอดีต ไม่ได้ยืนยันถึงทิศทางผลการดำเนินงานในอนาคต • พอร์ตการลงทุนแนะนำ เป็นเพียงรูปแบบการลงทุนเพื่อให้อุปกรณ์ได้รับผลกระทบจากรายการแนะนำ ผู้สนใจลงทุนควรศึกษาข้อมูลของกองทุน นโยบายของกองทุน ชื่อของผลตอบแทนการดำเนินงานและความเสี่ยงก่อนตัดสินใจลงทุน • เนื่องจากการลงทุนมีความเสี่ยง แนะนำให้มีการเพิ่มขึ้นหรือลดลงของมูลค่าสินทรัพย์ที่สัดส่วนการลงทุนจริงไม่ตรงกับสัดส่วนของพอร์ตการลงทุนแนะนำได้ ผู้ลงทุนควรพิจารณาการถือหรือขายเพื่อให้เกิดสัดส่วนสินทรัพย์ตามพอร์ตการลงทุนแนะนำได้ • พอร์ตการลงทุนแนะนำนี้ได้รับประกันผลตอบแทน และผู้ลงทุนมีสิทธิได้รับผลตอบแทนที่สูงกว่า หรือต่ำกว่าผลตอบแทนที่กล่าวถึง ขึ้นอยู่กับผลตอบแทนของแต่ละสินทรัพย์ ที่เกิดขึ้นจริงในแต่ละปี และระยะเวลาลงทุนที่เหมาะสม • สอบถามข้อมูลเพิ่มเติมที่ บริษัท เอฟดับบลิวดี ประกันชีวิต จำกัด (มหาชน) โทร. 1351.

พอร์ตการลงทุนที่แนะนำตามระดับความเสี่ยง สำหรับกรรมกรรรมยูนิตลิงค์

ระดับความเสี่ยง 3

ความเสี่ยงปานกลางค่อนข้างสูง • คะแนนความเสี่ยงของลูกค้ำ 22-29



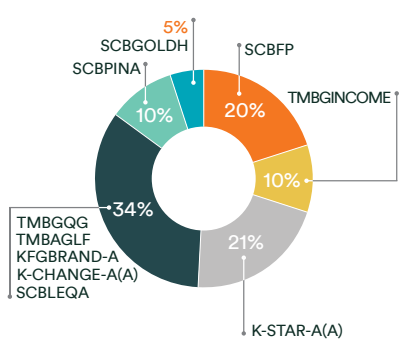
สัดส่วนการลงทุนและกองทุนที่แนะนำ

- ตราสารทุนต่างประเทศ TMBGQG 5%, TMBAGLF 7%, KFGBRAND-A 5%
- ตราสารทุนในประเทศ K-STAR-A(A) 13%
- ตราสารหนี้ในประเทศ SCBFP 35%
- ตราสารหนี้ทั่วโลก TMBGINCOME 20%
- กองทุนรวมอสังหาริมทรัพย์ SCBPINA 10%
- สินค้าโภคภัณฑ์ SCBGOLDH 5%

- ผลตอบแทนย้อนหลังสามปี (% ต่อปี) 0.2%
- ความผันผวนของผลตอบแทนย้อนหลังสามปี (% ต่อปี) 5.7%
- เกณฑ์มาตรฐาน ผลตอบแทนย้อนหลังสามปี (% ต่อปี) 0.3%
- เกณฑ์มาตรฐาน ความผันผวนของผลตอบแทนย้อนหลังสามปี (% ต่อปี) 7.6%

ระดับความเสี่ยง 4

ความเสี่ยงสูง • คะแนนความเสี่ยงของลูกค้ำ 30-36



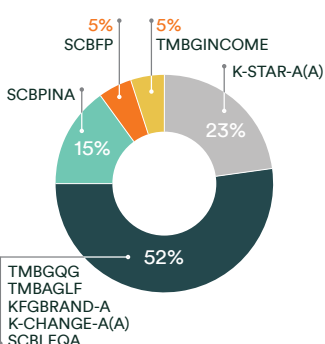
สัดส่วนการลงทุนและกองทุนที่แนะนำ

- ตราสารทุนต่างประเทศ TMBGQG 7%, TMBAGLF 12%, KFGBRAND-A 5%, K-CHANGE-A(A) 5%, SCBLEQA 5%
- ตราสารทุนในประเทศ K-STAR-A(A) 21%
- ตราสารหนี้ในประเทศ SCBFP 20%
- ตราสารหนี้ทั่วโลก TMBGINCOME 10%
- กองทุนรวมอสังหาริมทรัพย์ SCBPINA 10%
- สินค้าโภคภัณฑ์ SCBGOLDH 5%

- ผลตอบแทนย้อนหลังสามปี (% ต่อปี) 0.8%
- ความผันผวนของผลตอบแทนย้อนหลังสามปี (% ต่อปี) 8.1%
- เกณฑ์มาตรฐาน ผลตอบแทนย้อนหลังสามปี (% ต่อปี) 2.7%
- เกณฑ์มาตรฐาน ความผันผวนของผลตอบแทนย้อนหลังสามปี (% ต่อปี) 10.6%

ระดับความเสี่ยง 5

ความเสี่ยงสูงมาก • คะแนนความเสี่ยงของลูกค้ำ 37 เป็นต้นไป



สัดส่วนการลงทุนและกองทุนที่แนะนำ

- ตราสารทุนต่างประเทศ TMBGQG 12%, TMBAGLF 16%, KFGBRAND-A 10%, K-CHANGE-A(A) 5%, SCBLEQA 9%
- ตราสารทุนในประเทศ K-STAR-A(A) 23%
- ตราสารหนี้ในประเทศ SCBFP 5%
- ตราสารหนี้ทั่วโลก TMBGINCOME 5%
- กองทุนรวมอสังหาริมทรัพย์ SCBPINA 15%

- ผลตอบแทนย้อนหลังสามปี (% ต่อปี) 0.8%
- ความผันผวนของผลตอบแทนย้อนหลังสามปี (% ต่อปี) 10.5%
- เกณฑ์มาตรฐาน ผลตอบแทนย้อนหลังสามปี (% ต่อปี) 4.2%
- เกณฑ์มาตรฐาน ความผันผวนของผลตอบแทนย้อนหลังสามปี (% ต่อปี) 14.1%

คำเตือน

• การลงทุนมีความเสี่ยง อาจไม่ได้รับผลตอบแทนหรือตามพอร์ตการลงทุนแนะนำ หรืออาจขาดทุนจากการลงทุนตามพอร์ตการลงทุนแนะนำ ผลการดำเนินงานในอดีต มิได้ชี้บ่งชี้ถึงทิศทางหรือการดำเนินงานในอนาคต • พอร์ตการลงทุนแนะนำนี้เป็นเพียงรูปแบบการลงทุนเพื่อให้ผู้ซื้อของลงทุนได้ประกอบการพิจารณาเท่านั้น ผู้สนใจลงทุนควรศึกษาข้อมูลและลักษณะของกองทุน นโยบายของกองทุน ชื่อและผลตอบแทนการลงทุนดำเนินการเป็นงานและความเสี่ยงก่อนตัดสินใจลงทุน • เนื่องจากการลงทุนตามพอร์ตการลงทุนแนะนำ อาจมีการเพิ่มขึ้นหรือลดลงของมูลค่าสินทรัพย์ที่ทำให้ส่วนการลงทุนจริงไม่ตรงกับสัดส่วนของพอร์ตการลงทุนแนะนำไว้เดิม ผู้ลงทุนควรพิจารณาการถือครองระยะยาวเพื่อหลีกเลี่ยงส่วนสินทรัพย์ตามพอร์ตการลงทุนแนะนำเดิม • พอร์ตการลงทุนแนะนำนี้มิได้รับประกันผลตอบแทน และผู้ลงทุนมีเอกสิทธิ์ผลตอบแทนที่ถูกต้องกว่า หรือต่ำกว่าผลตอบแทนที่คาดหวัง หรือต่ำกว่าผลตอบแทนของแต่ละสินทรัพย์ที่เกิดขึ้นจริงในแต่ละปี และระยะเวลาลงทุนที่เหมาะสม • สอบถามข้อมูลเพิ่มเติมได้ที่ บริษัท เอฟดับบลิวดี ประกันชีวิต จำกัด (มหาชน) โทร. 1351.