

# พอร์ตการลงทุนที่แนะนำตามระดับความเสี่ยง สำหรับกรรมกรมมูนิตลิงค์

1H 2025

สัดส่วนการลงทุนในสินทรัพย์ตามระดับความเสี่ยง

สินทรัพย์	กองทุน	ความเสี่ยง	1	2	3	4	5
ตราสารทุนต่างประเทศ	ES-GQG		5%	5%	11%	15%	16%
	SCBLEQA			5%	5%	7%	10%
	ES-ASIA-A				5%	12%	23%
	KFGBRAND-A					5%	6%
	K-CHANGE-A(A)						5%
ตราสารทุนในประเทศ	K-STAR-A(A)				5%	12%	13%
	ABSM				5%	6%	6%
ตราสารหนี้ในประเทศ	SCBFP		50%	45%	24%	11%	
ตราสารหนี้ทั่วโลก	ES-GINCOME		40%	40%	35%	21%	12%
กองทุนรวมอสังหาริมทรัพย์	SCBPINA				5%	6%	9%
สินค้าโภคภัณฑ์	SCBGOLDH		5%	5%	5%	5%	
รวม			100%	100%	100%	100%	100%

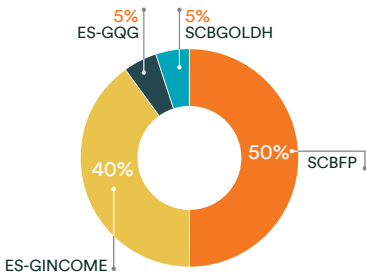
ผลตอบแทนย้อนหลังสามปี (% ต่อปี)	0.42%	0.51%	-0.78%	-1.86%	-3.61%
ความผันผวนของผลตอบแทนย้อนหลังสามปี (% ต่อปี)	3.64%	4.14%	5.91%	7.80%	10.08%
เกณฑ์มาตรฐาน* ผลตอบแทนย้อนหลังสามปี (% ต่อปี)	-1.86%	-1.78%	-2.00%	-0.90%	-0.62%
เกณฑ์มาตรฐาน* ความผันผวนของผลตอบแทนย้อนหลังสามปี (% ต่อปี)	5.03%	5.71%	8.10%	10.23%	13.12%

\*ค่าที่แสดงแทนและความเสี่ยงคำนวณจากผลตอบแทนค่าใช้จ่าช้อ้นหลัง (Net return) ตั้งแต่วันที่ 31 ธันวาคม 2567 ในสกุลเงินบาท โดยอ้างอิงข้อมูลจาก Lipper ผลตอบแทนสะสมของแผนการลงทุนคำนวณโดยวิธีการชั่งน้ำหนักจากพอร์ตการลงทุน ซึ่งได้คำนึงถึงค่าธรรมเนียมการบริหารจัดการที่หักจากกองทุนเรียบร้อยแล้ว ทั้งนี้ผลตอบแทนที่แสดงนั้นเป็นผลตอบแทนในอดีตที่ได้รับประกันว่าผลตอบแทนเดียวกันนั้นจะเกิดขึ้นในอนาคต

\*เกณฑ์มาตรฐาน: 1) MSCI ACWI TR 2) ดัชนีผลตอบแทนรวมตราสารหนี้แห่งประเทศไทย 3) Bloomberg Barclays Global-Aggregate Index 4) ผลตอบแทนรวมสุทธิของดัชนีพันธบัตรรัฐบาล Mark-to-Market อายุ 1-3 ปี ของกองทุนตราสารหนี้ไทย 5) FTSE EPRA Nareit Global REITs 6) S&P GSCI Gold Index

## ระดับความเสี่ยง 1

ความเสี่ยงต่ำ • คะแนนความเสี่ยงของลูกค่าน้อยกว่า 15



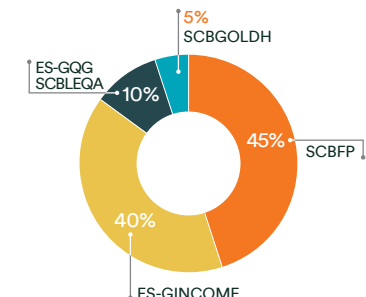
### สัดส่วนการลงทุนและกองทุนที่แนะนำ

- ตราสารทุนต่างประเทศ ES-GQG 5%
- ตราสารหนี้ในประเทศ SCBFP 50%
- ตราสารหนี้ทั่วโลก ES-GINCOME 40%
- สินค้าโภคภัณฑ์ SCBGOLDH 5%

- ผลตอบแทนย้อนหลังสามปี (% ต่อปี) 0.42%
- ความผันผวนของผลตอบแทนย้อนหลังสามปี (% ต่อปี) 3.64%
- เกณฑ์มาตรฐาน ผลตอบแทนย้อนหลังสามปี (% ต่อปี) -1.86%
- เกณฑ์มาตรฐาน ความผันผวนของผลตอบแทนย้อนหลังสามปี (% ต่อปี) 5.03%

## ระดับความเสี่ยง 2

ความเสี่ยงปานกลางค่อนข้างต่ำ • คะแนนความเสี่ยงของลูกค่าน้อยกว่า 15-21



### สัดส่วนการลงทุนและกองทุนที่แนะนำ

- ตราสารทุนต่างประเทศ ES-GQG 5%, SCBLEQA 5%
- ตราสารหนี้ในประเทศ SCBFP 45%
- ตราสารหนี้ทั่วโลก ES-GINCOME 40%
- สินค้าโภคภัณฑ์ SCBGOLDH 5%

- ผลตอบแทนย้อนหลังสามปี (% ต่อปี) 0.51%
- ความผันผวนของผลตอบแทนย้อนหลังสามปี (% ต่อปี) 4.14%
- เกณฑ์มาตรฐาน ผลตอบแทนย้อนหลังสามปี (% ต่อปี) -1.78%
- เกณฑ์มาตรฐาน ความผันผวนของผลตอบแทนย้อนหลังสามปี (% ต่อปี) 5.71%

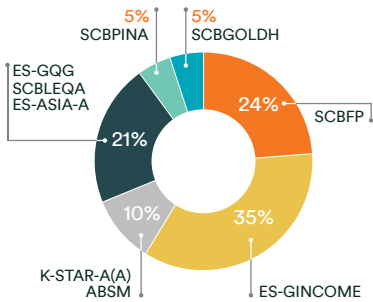
### คำเตือน

• การลงทุนมีความเสี่ยง อาจไม่ได้รับผลตอบแทนตรงตามพอร์ตการลงทุนแนะนำ หรืออาจขาดทุนจากการลงทุนตามพอร์ตการลงทุนแนะนำนี้ ผลการดำเนินงานในอดีต มิได้เป็นข้อบ่งชี้ถึงผลการดำเนินงานในอนาคต • พอร์ตการลงทุนแนะนำนี้เป็นเพียงรูปแบบการลงทุนเพื่อให้ผู้สนใจลงทุนได้ประกอบการพิจารณาเท่านั้น ผู้สนใจลงทุนควรศึกษาข้อมูลและลักษณะของกองทุน นโยบายกองทุน ซึ่งไม่ใช่งานวิจัย และการดำเนินงาน และความเสียหายต่อตัวผู้ลงทุน • เมื่อลงทุนตามพอร์ตการลงทุนแนะนำนี้ อาจมีการเพิ่มขึ้นหรือลดลงของมูลค่าสินทรัพย์ที่สัดส่วนการลงทุนจริงไม่ตรงกับสัดส่วนของพอร์ตการลงทุนแนะนำนี้ด้วย ผู้ลงทุนควรพิจารณาการซื้อหรือขายเพื่อให้สัดส่วนสินทรัพย์ตามพอร์ตการลงทุนแนะนำนี้ • พอร์ตการลงทุนแนะนำนี้ได้รับประกันผลตอบแทน และผู้ลงทุนมีโอกาสรับผลตอบแทนที่สูงกว่า หรือต่ำกว่าผลตอบแทนที่คาดหวัง ทั้งนี้ขึ้นอยู่กับผลตอบแทนของแต่ละสินทรัพย์ที่เกิดขึ้นจริงในแต่ละปี และระยะเวลาลงทุนที่เหมาะสม • สอบถามข้อมูลเพิ่มเติมได้ที่ บริษัท เอฟดับบลิวดี ประกันชีวิต จำกัด (มหาชน) โทร. 1351.

# พอร์ตการลงทุนที่แนะนำตามระดับความเสี่ยง สำหรับกรมธรรม์ชนิดลิงค์

## ระดับความเสี่ยง 3

ความเสี่ยงปานกลางค่อนข้างสูง • คะแนนความเสี่ยงของลูกค้ำ 22-29



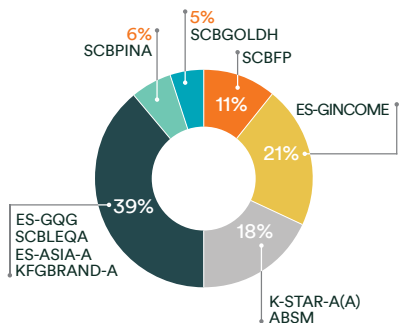
### สัดส่วนการลงทุนและกองทุนที่แนะนำ

- ตราสารทุนต่างประเทศ ES-GQG 11%, SCBLEQA 5%, ES-ASIA-A 5%
- ตราสารทุนในประเทศ KSTAR-A(A) 5%, ABSM 5%
- ตราสารหนี้ในประเทศ SCBFPA 24%
- ตราสารหนี้ทั่วโลก ES-GINCOME 35%
- กองทุนรวมอสังหาริมทรัพย์ SCBPINA 5%
- สินค้าโภคภัณฑ์ SCBGOLDH 5%

- ผลตอบแทนย้อนหลังสามปี (% ต่อปี) -0.78%
- ความผันผวนของผลตอบแทนย้อนหลังสามปี (% ต่อปี) 5.91%
- เกณฑ์มาตรฐาน ผลตอบแทนย้อนหลังสามปี (% ต่อปี) -2.00%
- เกณฑ์มาตรฐาน ความผันผวนของผลตอบแทนย้อนหลังสามปี (% ต่อปี) 8.10%

## ระดับความเสี่ยง 4

ความเสี่ยงสูง • คะแนนความเสี่ยงของลูกค้ำ 30-36



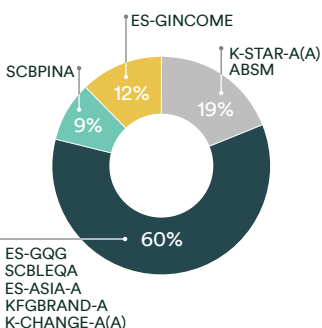
### สัดส่วนการลงทุนและกองทุนที่แนะนำ

- ตราสารทุนต่างประเทศ ES-GQG 15%, SCBLEQA 7%, ES-ASIA-A 12%, KFGBRAND-A 5%
- ตราสารทุนในประเทศ KSTAR-A(A) 12%, ABSM 6%
- ตราสารหนี้ในประเทศ SCBFPA 11%
- ตราสารหนี้ทั่วโลก ES-GINCOME 21%
- กองทุนรวมอสังหาริมทรัพย์ SCBPINA 6%
- สินค้าโภคภัณฑ์ SCBGOLDH 5%

- ผลตอบแทนย้อนหลังสามปี (% ต่อปี) -1.86%
- ความผันผวนของผลตอบแทนย้อนหลังสามปี (% ต่อปี) 7.80%
- เกณฑ์มาตรฐาน ผลตอบแทนย้อนหลังสามปี (% ต่อปี) -0.90%
- เกณฑ์มาตรฐาน ความผันผวนของผลตอบแทนย้อนหลังสามปี (% ต่อปี) 10.23%

## ระดับความเสี่ยง 5

ความเสี่ยงสูงมาก • คะแนนความเสี่ยงของลูกค้ำ 37 เป็นต้นไป



### สัดส่วนการลงทุนและกองทุนที่แนะนำ

- ตราสารทุนต่างประเทศ ES-GQG 16%, SCBLEQA 10%, ES-ASIA-A 23%, KFGBRAND-A 6%, K-CHANGE-A(A) 5%
- ตราสารทุนในประเทศ K-STAR-A(A) 13%, ABSM 6%
- ตราสารหนี้ทั่วโลก ES-GINCOME 12%
- กองทุนรวมอสังหาริมทรัพย์ SCBPINA 9%

- ผลตอบแทนย้อนหลังสามปี (% ต่อปี) -3.61%
- ความผันผวนของผลตอบแทนย้อนหลังสามปี (% ต่อปี) 10.08%
- เกณฑ์มาตรฐาน ผลตอบแทนย้อนหลังสามปี (% ต่อปี) -0.62%
- เกณฑ์มาตรฐาน ความผันผวนของผลตอบแทนย้อนหลังสามปี (% ต่อปี) 13.12%

### คำเตือน

• การลงทุนความเสี่ยง อาจไม่ได้รับผลตอบแทนตรงตามพอร์ตการลงทุนแนะนำ หรืออาจขาดทุนจากการลงทุนตามพอร์ตการลงทุนแนะนำ ผลการดำเนินงานในอดีต มิได้เป็นชี้บ่งชี้ถึงผลการดำเนินงานในอนาคต • พอร์ตการลงทุนแนะนำ เป็นเพียงรูปแบบการลงทุนเพื่อให้ผู้สนใจดูข้อมูลเกี่ยวกับโครงสร้างการพิจารณาเท่านั้น ผู้สนใจลงทุนควรทำความเข้าใจลักษณะของกองทุน นโยบายกองทุน เงื่อนไขผลตอบแทน ผลการดำเนินงาน และความเสียหายต่อตัวนักลงทุน • เมื่อลงทุนตามพอร์ตการลงทุนแนะนำ อาจมีการเพิ่มขึ้นหรือลดลงของมูลค่าสินทรัพย์ที่ทำให้สัดส่วนการลงทุนจริงไม่ตรงกับสัดส่วนของพอร์ตการลงทุนแนะนำได้เช่น ผู้ลงทุนควรพิจารณาการถือหรือขายเพื่อให้เกิดสัดส่วนสินทรัพย์ตามพอร์ตการลงทุนแนะนำได้ • พอร์ตการลงทุนแนะนำนี้ได้รับประกันผลตอบแทน และผู้ลงทุนมีโอกาสรับผลตอบแทนที่สูงกว่า หรือต่ำกว่าผลตอบแทนที่คาดหวัง ขึ้นอยู่กับผลตอบแทนของตลาดสินทรัพย์ที่เกิดขึ้นจริงในแต่ละปี และระยะเวลาลงทุนที่เหมาะสม • สอบถามข้อมูลเพิ่มเติมได้ที่ บริษัท เอฟดับบลิวดี ประกันชีวิต จำกัด (มหาชน) โทร. 1351.