

รายงานประจำปี 2566

# Annual Report 2023

ภาพนี้สร้างโดย AI (Artificial Intelligence)



04

สารจากประธานกรรมการ

06

สารจากประธานเจ้าหน้าที่บริหาร

08

ข้อมูลบริษัท

09

ข้อมูลหลักทรัพย์และผู้ถือหุ้น

10

โครงสร้างองค์กร

12

คณะกรรมการบริษัท

23

คณะกรรมการชุดย่อย

25

คณะกรรมการบริหาร

26

คำตอบแทนกรรมการ

27

รายงานการถือหุ้น  
ของกรรมการบริษัท

28

คณะผู้บริหาร

35

โครงสร้างองค์กร

38

ประวัติความเป็นมา

40

นโยบายการจ่ายเงินปันผล

41

กิจกรรมทางสังคมปี 2566

46

แนวคิดการดำเนินธุรกิจอย่างยั่งยืน

47

กลยุทธ์สิ่งแวดล้อม สังคม  
และการกำกับดูแลกิจการ

48

รางวัลและความสำเร็จ

50

งบการเงินและหมายเหตุ  
ประกอบงบการเงิน

## สารจากประธานกรรมการ



ปี 2566 นับเป็นปีที่พิเศษเป็นอย่างยิ่งของเอฟดับบลิวดีประเทศไทย รวมไปถึงกลุ่มบริษัทเอฟดับบลิวดี ที่พวกเราได้ฉลองครบรอบ 10 ปี ร่วมกัน ผมมีความยินดีที่จะแจ้งให้ทราบว่าพวกเราทุกคนยังคงพัฒนาไม่หยุดยั้งอย่างต่อเนื่องเพื่อส่งมอบค่ามันส์สัญญาของเราในการ “เปลี่ยนมุมมองของผู้คนที่มีการประกันชีวิต” และมอบประสบการณ์ใหม่ให้กับลูกค้าด้วยผลิตภัณฑ์ที่เข้าใจง่ายผ่านเทคโนโลยีดิจิทัล

ผมรู้สึกเป็นเกียรติและยินดีอย่างยิ่งที่ได้เป็นผู้กล่าวนำรายงานประจำปีของบริษัทอีกครั้งในปีนี้

ปี 2566 นับเป็นปีที่พิเศษเป็นอย่างยิ่งของเอฟดับบลิวดีประเทศไทย รวมไปถึงกลุ่มบริษัทเอฟดับบลิวดี ที่พวกเราได้ฉลองครบรอบ 10 ปี ร่วมกัน ผมมีความยินดีที่จะแจ้งให้ทราบว่าพวกเราทุกคนยังคงพัฒนาไม่หยุดยั้งอย่างต่อเนื่องเพื่อส่งมอบค่ามันส์สัญญาของเราในการ “เปลี่ยนมุมมองของผู้คนที่มีการประกันชีวิต” และมอบประสบการณ์ใหม่ให้กับลูกค้าด้วยผลิตภัณฑ์ที่เข้าใจง่ายผ่านเทคโนโลยีดิจิทัล



# สารจากประธานเจ้าหน้าที่บริหาร



เรารู้ว่าลูกค้ากำลังมองหาสิ่งที่เรียบง่ายจากการประกันชีวิต พวกเขาต้องการให้ผลิตภัณฑ์ประกันชีวิตช่วยดูแลสิ่งที่สำคัญในชีวิตซึ่งหมายถึง สุขภาพ ครอบครัว และการใช้ชีวิต นั่นเป็นเหตุผลที่เราออกแบบประกันชีวิตสำหรับการใช้ชีวิตของผู้คนอย่างแท้จริงเพื่อให้พวกเขาสามารถดำเนินชีวิตต่อไปได้อย่างไร้ข้อกังวล

ในปี 2566 ตามรายงานของสภาพัฒนาการเศรษฐกิจและสังคมแห่งชาติ ผลิตภัณฑ์มวลรวมของประเทศไทยขยายตัวเพียงร้อยละ 1.9 ซึ่งต่ำกว่าปีที่แล้วถึงร้อยละ 2.5 อย่างไรก็ตาม ผมมีความยินดีที่จะแจ้งให้ทราบว่านี่เป็นอีกครั้งที่บริษัทของเรายังคงเติบโตได้อย่างต่อเนื่อง

ในส่วนของบริษัทรับรวมของเราเพิ่มขึ้นจาก 78,100 ล้านบาท เป็น 84,800 ล้านบาท และในส่วนของธุรกิจใหม่ อ้างอิงข้อมูลจากสมาคมประกันชีวิตไทย (TLAA) บริษัทของเรายังคงครองอันดับสองในธุรกิจประกันชีวิต โดยมีส่วนแบ่งการตลาดร้อยละ 17 ซึ่งเราเป็นอันดับหนึ่งในช่องทางการขายผ่านธนาคารพาณิชย์และช่องทางดิจิทัล และเป็นอันดับหกในช่องทางตัวแทนประกันชีวิต

การที่เราเป็นผู้นำในช่องทางการขายผ่านธนาคาร ต้องขอขอบคุณความร่วมมือที่แข็งแกร่งระหว่างเราและธนาคารไทยพาณิชย์ จำกัด (มหาชน) ผมรู้สึกยินดีเป็นอย่างยิ่งที่ในเดือนเมษายน 2566 ที่ผ่านมา เราได้ขยายสัญญาข้อตกลงระยะยาวในช่องทางการขายผ่านธนาคารกับธนาคารไทยพาณิชย์เพิ่มไปอีก 2 ปี เพื่อตอบสนองความต้องการด้านการประกันและความคุ้มครองที่เพิ่มขึ้นของประชากรไทยในยุคดิจิทัล

ในปี 2566 ผลกำไรก่อนหักภาษีเพิ่มขึ้นกว่าร้อยละ 12 คิดเป็นมูลค่า 4,748 ล้านบาท จากปีก่อน 4,213 ล้านบาท (หรือคิดเป็นจำนวนหลังหักภาษี 3,794 ล้านบาท และ 3,384 ล้านบาท ตามลำดับ) และฐานะทางการเงินของเรายังคงมั่นคง ดังที่เห็นได้จากอัตราส่วนความเพียงพอของเงินกองทุนอยู่ที่ร้อยละ 389 ณ สิ้นปี 2566 ซึ่งเกินกว่าจำนวนที่กฎหมายกำหนดและเกินกว่าความเสี่ยงที่ยอมรับได้ของบริษัทเป็นอย่างมาก

ความสำเร็จเหล่านี้ล้วนมาจากการจัดการทางการเงินที่มีประสิทธิภาพและมีวินัย เรามีการบริหารอัตราส่วนของผลิตภัณฑ์ที่เราขายอย่างรอบคอบเพื่อมอบผลกำไรที่ดีที่สุด ในขณะที่เดียวกันเราก็สามารถตอบสนองความต้องการของลูกค้า พร้อมกับการจัดการพอร์ตการลงทุนที่หลากหลายและลงตัว เพื่อให้มั่นใจว่าสถานะทางการเงินของเรายังคงแข็งแกร่ง แม้ปัจจัยพื้นฐานด้านการลงทุนยังคงมีความผันผวนก็ตาม

เรายังคงทำงานอย่างแข็งขันในการปฏิรูปธุรกิจเพื่อให้บริษัทมีความก้าวหน้าอย่างต่อเนื่องตามวิสัยทัศน์ของเราในการ "เปลี่ยนมุมมองของผู้คนที่มีการประกันชีวิต" เราเข้าใจดีว่าชีวิตมีความซับซ้อน และสิ่งต่างๆ ไม่ได้เป็นไปตามแผนเสมอไป และในบางครั้งเราทุกคนก็ต้องการความช่วยเหลือ แม้ก่อนหน้านี้การประกันชีวิตเป็นเรื่องที่เชื่องช้า ซับซ้อน และน่าหงุดหงิดใจ ดังนั้นเราจึงต้องการเล่าเรื่องราวของประกันชีวิตในมุมมองที่แตกต่างออกไป เรามุ่งมั่นจะปฏิบัติตามคำสัญญาของเรา ในขณะที่ลูกค้ากำลังเผชิญช่วงเวลาสำคัญของชีวิต เราจะเป็นกำลังสนับสนุนด้วยผลิตภัณฑ์และบริการที่ตอบสนองต่อความต้องการ และความจำเป็นของผู้คนในประเทศไทยในปัจจุบัน เพราะเมื่อโลกเกิดการเปลี่ยนแปลง เราจะเปลี่ยนตามไปด้วยกัน

เรารู้ว่าลูกค้ากำลังมองหาสิ่งที่ยืดหยุ่นจากการประกันชีวิต พวกเขาต้องการให้ผลิตภัณฑ์ประกันชีวิตช่วยดูแลสิ่งที่สำคัญในชีวิตซึ่งหมายถึง สุขภาพ ครอบครัว และการใช้ชีวิต นั่นเป็นเหตุผลที่เราออกแบบประกันชีวิตสำหรับการใช้ชีวิตของผู้คนอย่างแท้จริงเพื่อให้พวกเขาสามารถดำเนินชีวิตต่อไปได้อย่างไร้ข้อกังวล

บริษัทได้นำประโยชน์จากเทคโนโลยีที่ทันสมัยมาใช้ในการขยายและพัฒนาธุรกิจ เพื่อสร้างประสบการณ์ที่ดีให้กับลูกค้า ตั้งแต่การซื้อกรมธรรม์ที่รวดเร็วไปจนถึงการเรียกร้องสินไหมทดแทนที่เร็วยิ่งขึ้น เรากำลังพัฒนาเทคโนโลยีดิจิทัลใหม่ๆ ที่จะช่วยให้ลูกค้าวางแผนการประกันชีวิตของพวกเขาได้เอง ด้วยการใช้ระบบคลาวด์ที่มีศักยภาพสูง ทำให้เราสามารถสร้างผลประโยชน์ได้อย่างมหาศาล ไม่เพียงแต่สำหรับธุรกิจของเราเท่านั้น แต่หมายรวมถึงผู้คนนับล้านทั่วประเทศที่กำลังสร้างหลักประกันให้ชีวิตของพวกเขาขึ้น

บุคลากรและพันธมิตรของเรายังยึดมั่นในอุดมการณ์เดียวกัน ในการ "เปลี่ยนมุมมองของผู้คนที่มีการประกันชีวิต" พวกเราเห็นว่าเมื่อผู้คนได้ปลดล็อกข้อจำกัดในการใช้ชีวิต พวกเขาจะมีแรงบันดาลใจในการเรียนรู้และแบ่งปันมากยิ่งขึ้น ดังนั้นพวกเราจึงทำงานอย่างหนักเพื่อให้บรรลุเป้าหมาย จนออกมาเป็นความคิดริเริ่มสร้างสรรค์ที่มีอยู่ในทุกมุมของการทำงาน ซึ่งทีมงานของเราที่เต็มไปด้วยความสามารถ ได้ร่วมแรงร่วมใจทุ่มเทและทำงานร่วมกัน เพื่อให้บริษัทของเราประสบความสำเร็จอย่างยั่งยืน อีกทั้งเรามีแผนงานเพื่อให้แน่ใจว่าบุคลากรได้รับการพัฒนาอย่างต่อเนื่อง และการมอบรางวัลในแต่ละระดับชั้นต่างๆ เพื่อตระหนักถึงการพัฒนาเหล่านั้น พนักงานที่มีศักยภาพและวัฒนธรรมองค์กรที่แข็งแกร่งทำให้เราก้าวไปสูงสุดที่บริษัทประกันชีวิตอื่นๆ ยังไม่เคยไปถึงมาก่อน และสามารถส่งมอบผลตอบแทนให้กับลูกค้า คู่ค้า ผู้ถือหุ้น พนักงาน และสังคมของเรา ทั้งหมดนี้ที่เอฟดับบลิวดีเรามองเห็นถึงความสำคัญของความหลากหลายในความสามารถของพนักงาน ประสบการณ์ และมุมมองที่เป็นส่วนสนับสนุนสำคัญของความสำเร็จของธุรกิจ เราให้ความสำคัญกับความหลากหลายในทุกรูปแบบทั้งแบบที่สามารถมองเห็นได้และไม่สามารถมองเห็นได้ เพราะเราเชื่อว่าพนักงานทุกคนของเราคือสิ่งสำคัญที่ทำให้เราเป็นองค์กรที่มีพลังและมีแรงขับเคลื่อนไปข้างหน้า

สุดท้ายนี้ ผมขอขอบคุณเป็นอย่างยิ่งต่อผู้ที่มีส่วนเกี่ยวข้องทุกคน ทั้งพนักงาน คู่ค้า ผู้ถือหุ้น และลูกค้าของเรากับความเชื่อมั่นในประกันชีวิตของเอฟดับบลิวดีมาโดยตลอด เพราะความไว้วางใจที่ได้รับจากทุกคน เรามุ่งมั่นที่จะสร้างความสำเร็จร่วมกันในปี 2567 และปีต่อไป ในอนาคต

**นายเดวิด จอห์น โครนิน**  
ประธานเจ้าหน้าที่บริหาร

# ข้อมูลบริษัท

ณ วันที่ 31 ธันวาคม 2566



ชื่อบริษัท

บริษัท เอฟดับบลิวดี ประกันชีวิต จำกัด (มหาชน)



เลขทะเบียนบริษัท

0107563000304



สถานที่ตั้งสำนักงานใหญ่

เลขที่ 130 - 132 อาคารสินธพทาวเวอร์ 3 ชั้นที่ 14, 16, 26-29  
ถนนวิภาวดี แขวงลุมพินี เขตปทุมวัน กรุงเทพมหานคร 10330



เว็บไซต์

www.fwd.co.th



ประเภทธุรกิจ

ประกันชีวิต



จำนวนสาขา

13 สาขา



จำนวนหุ้น

3,006,360,171 หุ้น



ทุนจดทะเบียน

30,063,601,710 บาท



ทุนจดทะเบียนชำระแล้ว

30,063,601,710 บาท



ประเภทหุ้น

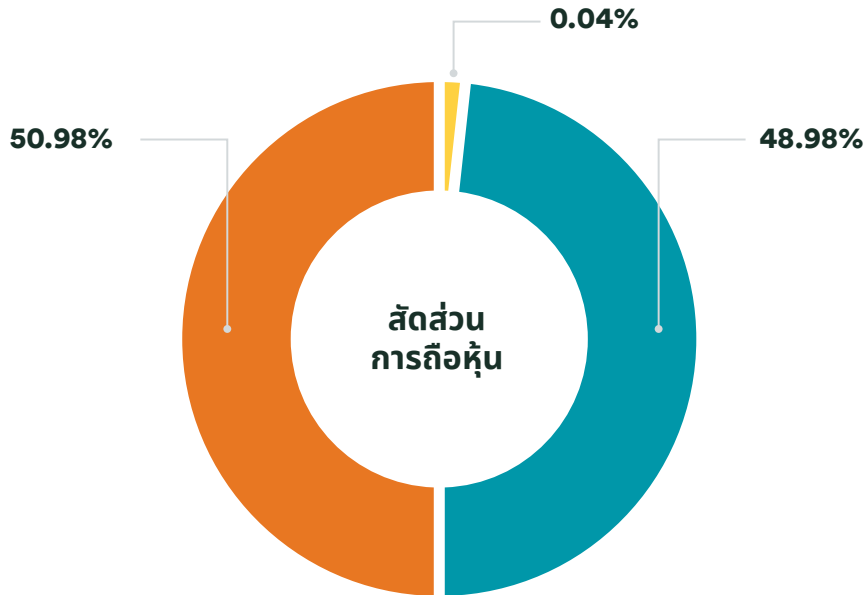
หุ้นสามัญ



มูลค่าหุ้น

หุ้นละ 10 บาท

# สัดส่วนการถือหุ้น



**บริษัท สยาม พีซี จำกัด**  
 1,532,657,293 หุ้น  
 คิดเป็นร้อยละ 50.98

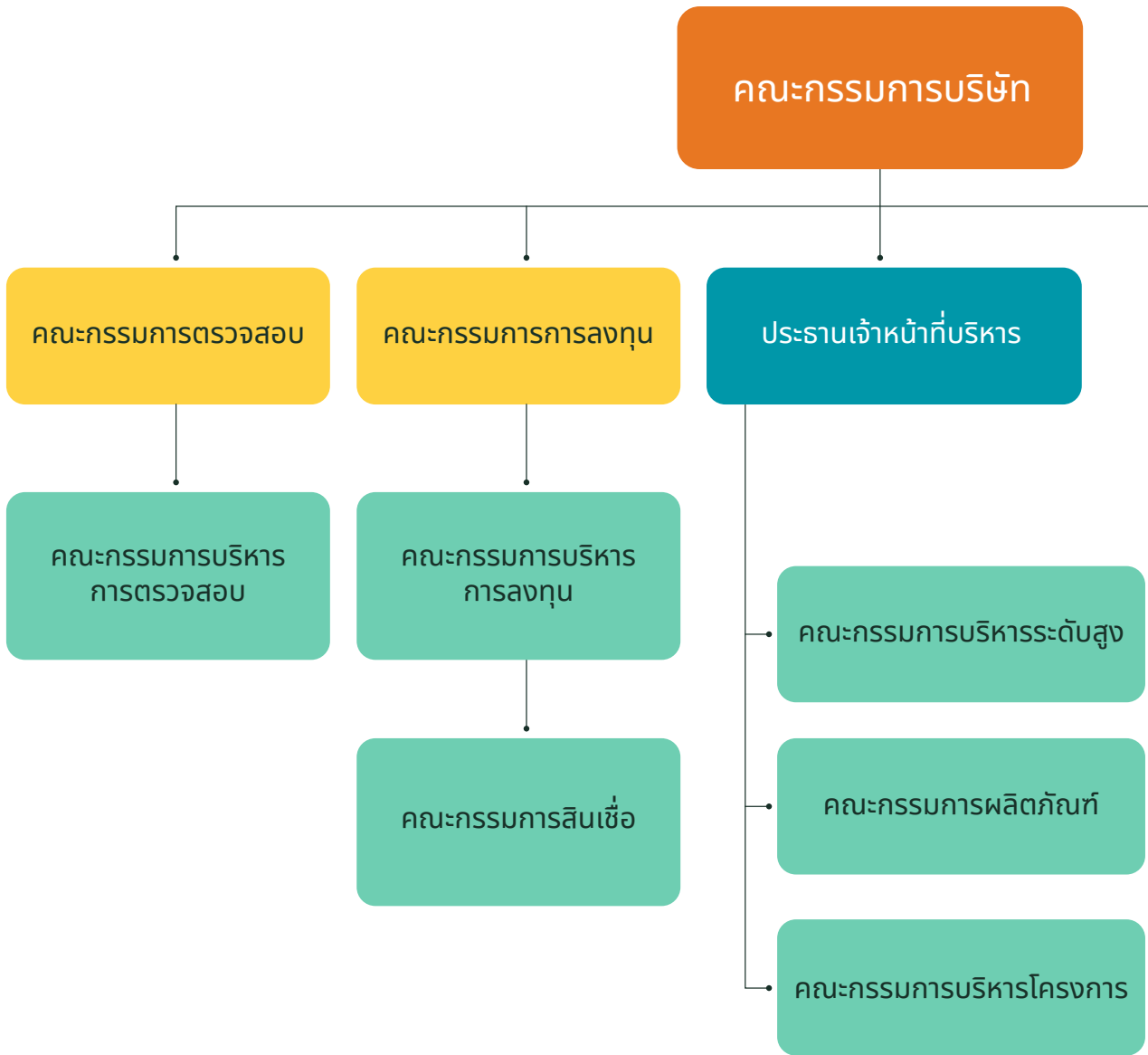
**บริษัท เอฟดับบลิวดี กรุ๊ป ไฟแนนซ์เชียล เซอร์วิสেস พีทีอี ลิมิเต็ด**  
 1,472,511,205 หุ้น  
 คิดเป็นร้อยละ 48.98

**ผู้ถือหุ้นอื่น ๆ**  
 1,191,673 หุ้น  
 คิดเป็นร้อยละ 0.04

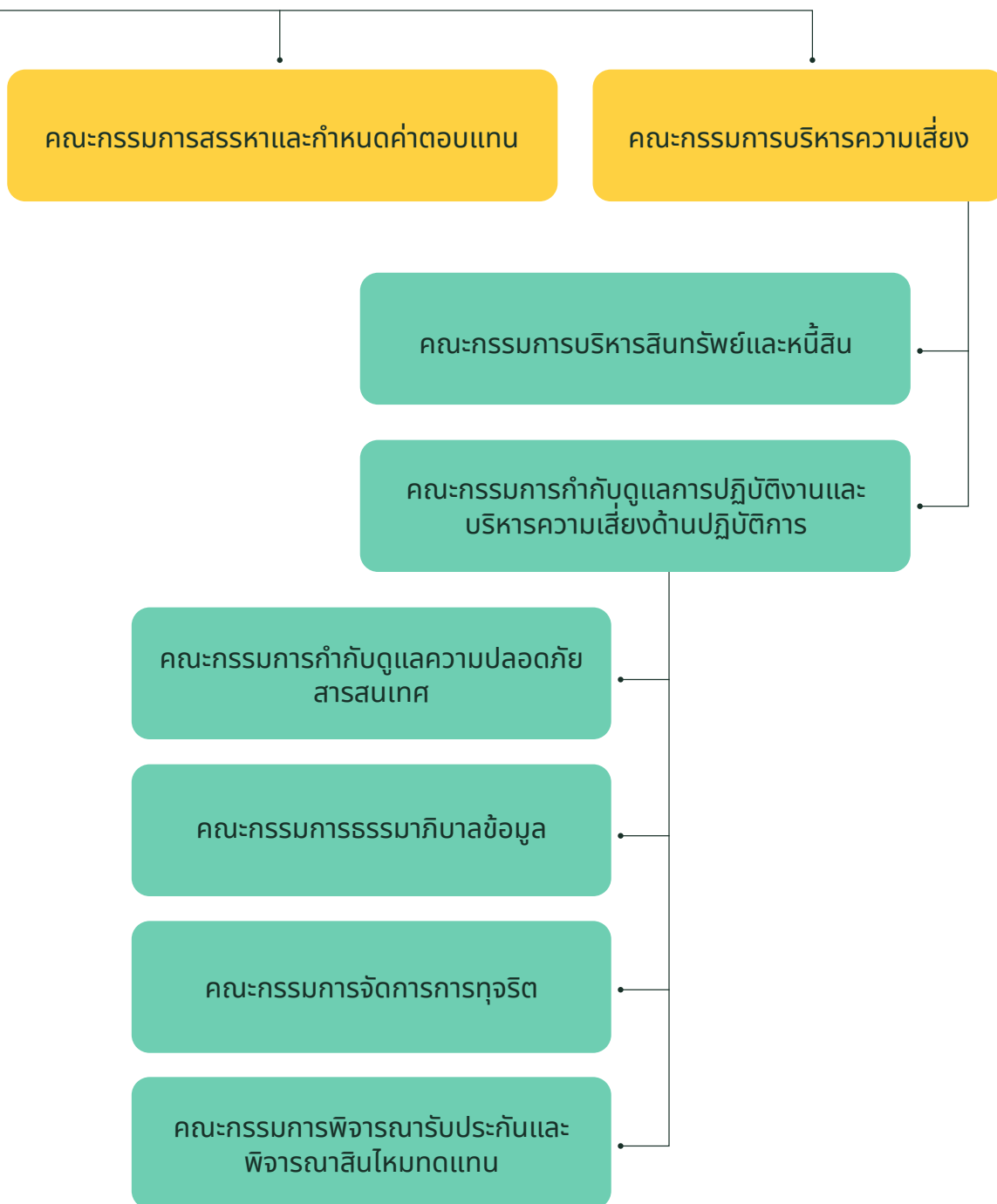
**นายทะเบียนหลักทรัพย์**

บริษัท เบเคอร์ แอนด์ แม็คเคินซี จำกัด  
 อาคารอับดุลราฮิม ชั้น 5 และ 21 - 25  
 990 ถนนพระรามที่ 4 แขวงสีลม เขตบางรัก  
 กรุงเทพมหานคร 10500  
 โทรศัพท์ 0 2666 2824

# โครงสร้างการจัดการ



-  คณะกรรมการบริษัท
-  คณะกรรมการชุดย่อย
-  คณะกรรมการบริหาร



## คณะกรรมการบริษัท



**นายไมเคิล สตีเฟ่น บีชีบ**  
Mr. Michael Stephen Bishop  
ประธานกรรมการ/Chairperson  
กรรมการอิสระ/Independent Director



**นางสาวอมรทิพย์ จันทรศรีชวลา**  
Ms. Amornthip Chansrichawla  
รองประธานกรรมการ/Vice-Chairperson  
กรรมการอิสระ/Independent Director



**นายไมเคิล ลิ้ม ชู ซาน**  
Mr. Michael Lim Choo San  
กรรมการอิสระ/Independent Director



**นางสาวอรดา ตั้งสืบกุล**  
Ms. Vorada Thangsurbkul  
กรรมการอิสระ/Independent Director



**นายวิรัช ไพรชพิบูลย์**  
Mr. Virat Phairatphiboon  
กรรมการอิสระ/Independent Director



**นายซิมเมียน เพรสตัน**  
Mr. Simeon Preston  
กรรมการที่ไม่เป็นผู้บริหาร/Non-executive Director



**นายเดวิด จอห์น โครูนิช**  
**Mr. David John Korunic**  
กรรมการบริหาร/Executive Director



**นางสาวเปมปัญญภา ปัญญาปวีร์**  
**Ms. Peamphanyapa Phanyapavee**  
กรรมการบริหาร/Executive Director



**นางสาวอลิสา อารีพงษ์**  
**Ms. Alisa Areepong**  
กรรมการบริหาร/Executive Director

ณ วันที่ 31 ธันวาคม 2566

หมายเหตุ : นางสาวอลิสา อารีพงษ์ ลาออกจากตำแหน่งกรรมการบริษัทและประธานเจ้าหน้าที่ สายงานพัฒนาและนำเสนอผลิตภัณฑ์ มีผลตั้งแต่วันที่ 23 กุมภาพันธ์ 2567 เป็นต้นไป



**นายไมเคิล สตีเฟ่น บีชีบ**  
**Mr. Michael Stephen Bishop**  
ประธานกรรมการ/Chairperson  
กรรมการอิสระ/Independent Director

อายุ 62 ปี

#### การศึกษา

- Associate of The Institute of Financial Services, UK (Formally Chartered Institute of Bankers).
- Southern College of Technology (Ordinary National Diploma – Business Studies)
- King Edmund School, Rochford, Essex (8 'O' Levels)

#### ประสบการณ์

- **ตุลาคม 2563 – ปัจจุบัน**  
บริษัท เอฟดับบลิวดี ประกันชีวิต จำกัด (มหาชน)  
กรรมการที่ไม่เป็นผู้บริหาร กรรมการบริหารความเสี่ยง  
กรรมการตรวจสอบ กรรมการสรรหาและกำหนดค่าตอบแทน
- **ตุลาคม 2560 – ปัจจุบัน**  
Heng An Standard Life (Asia) Ltd.  
กรรมการที่ไม่เป็นผู้บริหาร ประธานกรรมการตรวจสอบ  
กรรมการบริหารความเสี่ยง
- **พฤษภาคม 2560 – ปัจจุบัน**  
FWD Fuji Life Insurance Co.  
กรรมการอิสระ กรรมการตรวจสอบ  
กรรมการบริหารความเสี่ยง
- **กุมภาพันธ์ 2559 – ปัจจุบัน**  
AIG Asia Pacific Insurance Co.  
กรรมการอิสระ ประธานกรรมการบริหารความเสี่ยง  
ประธานกรรมการสรรหา กรรมการตรวจสอบ



**นางสาวอมรทิพย์ จันทรศรีชวลา**  
**Ms. Amornthip Chansrichawla**  
 รองประธานกรรมการ/Vice-Chairperson  
 กรรมการอิสระ/Independent Director

อายุ 59 ปี

#### การศึกษา

- B.Sc., New York University, USA
- MBA, New York University, USA
- Advanced Management Program, Harvard Business School, USA
- Fellow, Society of Actuaries USA

#### ประสบการณ์

- **ตุลาคม 2563 – ปัจจุบัน**  
 บริษัท เอฟดับบลิวดี ประกันชีวิต จำกัด (มหาชน)  
 กรรมการอิสระ รองประธานคณะกรรมการ  
 ประธานกรรมการการลงทุน กรรมการตรวจสอบ  
 กรรมการบริหารความเสี่ยง
- **2554 - 2563**  
 บริษัท ไทยพาณิชย์ประกันชีวิต จำกัด (มหาชน)  
 กรรมการอิสระ รองประธานกรรมการ ประธานกรรมการตรวจสอบ  
 กรรมการการลงทุน กรรมการบริหารความเสี่ยง
- **2563 – ปัจจุบัน**  
 บริษัท มิตรแท้ประกันภัย จำกัด (มหาชน)  
 ประธานกรรมการ
- **กันยายน 2561 – ปัจจุบัน**  
 คณะทำงานขับเคลื่อนนโยบายมาตรฐานการทำงาน  
 ของนักคณิตศาสตร์ประกันภัย สำนักงานคณะกรรมการ  
 กำกับและส่งเสริมการประกอบธุรกิจประกันภัย (คปภ.)
- **2554 – 2562**  
 บริษัท มิตรแท้ประกันภัย จำกัด (มหาชน)  
 กรรมการ ประธานกรรมการบริหารความเสี่ยง กรรมการตรวจสอบ  
 และกรรมการการลงทุน



**นายไมเคิล ลิม ชู ซาน**  
**Mr. Michael Lim Choo San**  
กรรมการอิสระ/Independent Director

อายุ 77 ปี

#### การศึกษา

- Bachelor Degree of Commerce and Administration, Victoria University of Wellington, New Zealand
- Chartered Accountant, Australia and New Zealand
- Fellow Chartered Accountant, Institute of Singapore Chartered Accountants (ISCA)

#### ประสบการณ์

- **ตุลาคม 2563 – ปัจจุบัน**  
บริษัท เอฟดับบลิวดี ประกันชีวิต จำกัด (มหาชน)  
กรรมการอิสระ ประธานกรรมการตรวจสอบ  
ประธานกรรมการสรรหาและกำหนดค่าตอบแทน  
กรรมการการลงทุน
- **กันยายน 2559 – ปัจจุบัน**  
Fullerton Healthcare Corporation Limited  
ประธานกรรมการและกรรมการอิสระ
- **มกราคม 2551 – ตุลาคม 2566**  
Wah Hin & Company (Private) Limited  
กรรมการ
- **กรกฎาคม 2559 – กรกฎาคม 2565**  
Nomura Singapore Limited  
ประธานกรรมการและกรรมการอิสระ
- **2554 – มิถุนายน 2564**  
Nomura Holding Limited  
กรรมการที่ไม่เป็นผู้บริหาร
- **กันยายน 2559 – กันยายน 2563**  
FWD Life Insurance Public Company Limited  
กรรมการอิสระ ประธานกรรมการตรวจสอบ  
ประธานกรรมการสรรหาและกำหนดค่าตอบแทน



**นางสาววรดา ตั้งสิบบกุล**  
**Ms. Vorada Thangsurbkul**  
 กรรมการอิสระ/Independent Director

อายุ 52 ปี

#### การศึกษา

- MBA, Kenan-Flagler Business School, The University of North Carolina at Chapel Hill, USA
- ปริญญาตรี การเงินและการบริหารธุรกิจ มหาวิทยาลัยธรรมศาสตร์

#### ประสบการณ์

- **ตุลาคม 2563 – ปัจจุบัน**  
 บริษัท เอฟดับบลิวดี ประกันชีวิต จำกัด (มหาชน)  
 กรรมการอิสระ กรรมการบริหารความเสี่ยง  
 กรรมการตรวจสอบ
- **พฤษภาคม 2565 – ปัจจุบัน**  
 บริษัท แอดไวซ์ ไอที อินฟินีท จำกัด (มหาชน)  
 กรรมการอิสระ ประธานกรรมการสรรหาและกำหนดค่าตอบแทน  
 กรรมการตรวจสอบ กรรมการบริหารความเสี่ยง
- **พฤษภาคม 2561 – ปัจจุบัน**  
 บริษัท เซนทิเนล แคปปิตอล เอเชีย ฟันด์  
 ที่ปรึกษาทางการเงินอิสระ
- **ธันวาคม 2562 – พฤษภาคม 2566**  
 บริษัท เอฟดับบลิว ประกันภัย จำกัด (มหาชน)  
 กรรมการอิสระและกรรมการตรวจสอบ
- **มกราคม – กันยายน 2563**  
 บริษัท เอฟดับบลิวดี ประกันชีวิต จำกัด (มหาชน)  
 กรรมการอิสระ
- **กันยายน 2562 – พฤษภาคม 2563**  
 บริษัท ไทย เวียตเจ็ท แอร์ จอยท์ สตีค จำกัด  
 ประธานเจ้าหน้าที่บริหาร



**นายวิรัช ไพรัตน์พิบูลย์**  
**Mr. Virat Phairatphiboon**  
กรรมการอิสระ/Independent Director

อายุ 71 ปี

#### การศึกษา

- Bachelor in Economics and Business Administration, Adams State College, Colorado, USA
- Executive Development Program, Princeton University, USA
- Certificate of Managing Multinational Finance, Graduate Institute of Business Administration of Chulalongkorn University

#### ประสบการณ์

- **เมษายน 2566 – ปัจจุบัน**  
บริษัท เอฟดับบลิวดี ประกันชีวิต จำกัด (มหาชน)  
กรรมการอิสระ
- **พฤษภาคม 2566 – ปัจจุบัน**  
บริษัท อีสเทอร์น สตาร์ เรียว เอสเตท จำกัด (มหาชน)  
ประธานกรรมการ กรรมการอิสระ
- **พฤษภาคม 2565 – ปัจจุบัน**  
ธนาคารกรุงศรีอยุธยา จำกัด (มหาชน)  
กรรมการที่ไม่เป็นผู้บริหาร
- **พฤษภาคม 2555 – พฤษภาคม 2565**  
บริษัท ทีปโก้ฟูดส์ จำกัด (มหาชน)  
ประธานกรรมการตรวจสอบ
- **2550 – พฤษภาคม 2565**  
บริษัท ทีปโก้ฟูดส์ จำกัด (มหาชน)  
กรรมการอิสระ กรรมการตรวจสอบ
- **พฤษภาคม 2542 – เมษายน 2565**  
ธนาคารกรุงศรีอยุธยา จำกัด (มหาชน)  
กรรมการตรวจสอบ
- **ธันวาคม 2541 – เมษายน 2565**  
ธนาคารกรุงศรีอยุธยา จำกัด (มหาชน)  
กรรมการอิสระ
- **กุมภาพันธ์ 2550 – ตุลาคม 2561**  
ธนาคารกรุงศรีอยุธยา จำกัด (มหาชน)  
กรรมการสรรหาและกำหนดค่าตอบแทน



## นายซิมเมียน เพรสตัน

Mr. Simeon Preston

กรรมการที่ไม่เป็นผู้บริหาร/Non-executive Director

อายุ 53 ปี

### การศึกษา

- Master of Business Administration, INSEAD, France
- Master of Science, Transportation Policy and Planning, University of Newcastle-upon-Tyne, United Kingdom
- Master of Science, Geographic Information Systems, Leicester University, United Kingdom
- Bachelor of Science degree (Honors), Geography, London School of Economics, University of London

### ประสบการณ์

- **มีนาคม 2565 – ปัจจุบัน**  
บริษัท เอฟดับบลิวดี ประกันชีวิต จำกัด (มหาชน)  
กรรมการที่ไม่เป็นผู้บริหาร ประธานคณะกรรมการบริหารความเสี่ยง  
กรรมการสรรหาและกำหนดค่าตอบแทน
- **2563 – ปัจจุบัน**  
กลุ่มบริษัท FWD  
กรรมการผู้จัดการใหญ่ และประธานกลุ่มเจ้าหน้าที่บริหาร สายงานปฏิบัติการ
- **2560 – 2562**  
Bupa  
ประธานเจ้าหน้าที่บริหาร สายงานการตลาดต่างประเทศ
- **2553 – 2560**  
AIA Group Ltd.  
ประธานกลุ่มเจ้าหน้าที่บริหาร สายงานปฏิบัติการ (2555 - 2560)  
ประธานกลุ่มเจ้าหน้าที่บริหาร สายงานพัฒนาธุรกิจ (2553 - 2555)



## นายเดวิด จอห์น โครูนิช

Mr. David John Korunic

กรรมการบริหาร/Executive Director

ประธานเจ้าหน้าที่บริหาร/Chief Executive Officer

อายุ 59 ปี

### การศึกษา

- Chartered Accountant (New Zealand Society of Accountants)
- Associate Accountant (Hong Kong Society of Accountants)
- B.Com Bachelor of Commerce (majoring in Accountancy)
- University of Canterbury, New Zealand

### ประสบการณ์

- **ตุลาคม 2563 – ปัจจุบัน**  
บริษัท เอฟดับบลิวดี ประกันชีวิต จำกัด (มหาชน)  
กรรมการที่เป็นผู้บริหาร ประธานเจ้าหน้าที่บริหาร  
กรรมการบริหารความเสี่ยง กรรมการการลงทุน
- **มกราคม 2567 – ปัจจุบัน**  
บริษัท เอฟดับบลิวดี ประกันชีวิต จำกัด (มหาชน) (ประเทศกัมพูชา)  
กรรมการที่เป็นผู้บริหาร ประธานเจ้าหน้าที่บริหาร
- **กรกฎาคม 2562 – กันยายน 2563**  
บริษัท ไทยพาณิชย์ประกันชีวิต จำกัด (มหาชน)  
กรรมการที่เป็นผู้บริหาร ประธานเจ้าหน้าที่บริหาร  
ประธานกรรมการการลงทุน และกรรมการบริหารความเสี่ยง
- **มกราคม 2556 – ธันวาคม 2562**  
บริษัท กรุงไทย-แอกซ่า ประกันชีวิต จำกัด (มหาชน)  
กรรมการบริหาร  
ประธานเจ้าหน้าที่บริหารและประธานเจ้าหน้าที่บริหารประจำประเทศไทย



**นางสาวเปมปัญญา ปัญญาปวีร์**  
**Ms. Peamphanyapa Phanyapavee**  
กรรมการบริหาร/Executive Director

อายุ 52 ปี

**การศึกษา**

- ปริญญาโท บริหารธุรกิจ  
University of Chattanooga, Tennessee, USA
- ปริญญาตรี วิทยาศาสตร์บัณฑิต (สถิติ)  
คณะพาณิชยศาสตร์และการบัญชี จุฬาลงกรณ์มหาวิทยาลัย

**ประสบการณ์**

- **ตุลาคม 2563 – ปัจจุบัน**  
บริษัท เอฟดับบลิวดี ประกันชีวิต จำกัด (มหาชน)  
กรรมการที่เป็นผู้บริหาร กรรมการการลงทุน
- **มีนาคม 2558 – ปัจจุบัน**  
บริษัท เอฟดับบลิวดี ประกันชีวิต จำกัด (มหาชน)  
ประธานเจ้าหน้าที่ สายงานการลงทุน



**นางสาวอลิสา อารีพงษ์**  
**Ms. Alisa Areepong**  
กรรมการบริหาร/Executive Director

อายุ 48 ปี

#### การศึกษา

- ปริญญาโท สถิติประยุกต์ สาขาคณิตศาสตร์ประกันภัย สถาบันบัณฑิตพัฒนบริหารศาสตร์
- คณะพาณิชยศาสตร์และการบัญชี ภาควิชาสถิติ จุฬาลงกรณ์มหาวิทยาลัย

#### ประสบการณ์

- **ธันวาคม 2565 – 23 กุมภาพันธ์ 2567**  
บริษัท เอฟดับบลิวดี ประกันชีวิต จำกัด (มหาชน)  
กรรมการที่เป็นผู้บริหาร
- **เมษายน 2563 – มกราคม 2567**  
บริษัท เอฟดับบลิวดี ประกันชีวิต จำกัด (มหาชน)  
ประธานเจ้าหน้าที่ สายงานพัฒนาและนำเสนอผลิตภัณฑ์
- **สิงหาคม 2548 – กุมภาพันธ์ 2558**  
บริษัท กรุงเทพ-แอกซ่า ประกันชีวิต จำกัด (มหาชน)  
ประธานเจ้าหน้าที่ สายงานพัฒนาผลิตภัณฑ์และประสบการณ์ลูกค้า  
ประธานเจ้าหน้าที่ สายงานพัฒนาผลิตภัณฑ์ประกันชีวิต  
ประธานเจ้าหน้าที่ สายงานพัฒนาผลิตภัณฑ์

หมายเหตุ : นางสาวอลิสา อารีพงษ์ ลาออกจากตำแหน่งกรรมการและประธานเจ้าหน้าที่ สายงานพัฒนาและนำเสนอผลิตภัณฑ์ มีผลตั้งแต่วันที่ 23 กุมภาพันธ์ 2567 เป็นต้นไป

## คณะกรรมการชุดย่อย

เพื่อให้เป็นไปตามหลักการกำกับดูแลกิจการที่ดีของสำนักงานคณะกรรมการกำกับและส่งเสริมการประกอบธุรกิจประกันภัย (คปภ.) คณะกรรมการบริษัทจึงได้มีมติให้มีการจัดตั้งคณะกรรมการชุดย่อยจำนวน 4 คณะ ได้แก่

### 1. คณะกรรมการตรวจสอบ

คณะกรรมการบริษัทได้แต่งตั้งบุคคล 4 ท่าน เข้าดำรงตำแหน่งกรรมการตรวจสอบ ดังนี้

ลำดับ	ชื่อ - สกุล	ตำแหน่ง
1	นายไมเคิล ลิ้ม ชู ชาน	ประธานคณะกรรมการตรวจสอบ
2	นางสาวอมรทิพย์ จันทรศรีชวาลา	กรรมการตรวจสอบ
3	นายไมเคิล สตีเฟ่น บีชีบ	กรรมการตรวจสอบ
4	นางสาววรรดา ตั้งสืบกุล	กรรมการตรวจสอบ

โดยมี นางสาวอรรณ นรากร เป็นเลขานุการคณะกรรมการตรวจสอบ

### 2. คณะกรรมการบริหารความเสี่ยง

คณะกรรมการบริษัทได้แต่งตั้งบุคคล 5 ท่าน เข้าดำรงตำแหน่งกรรมการบริหารความเสี่ยง ดังนี้

ลำดับ	ชื่อ - สกุล	ตำแหน่ง
1	นายชิมเมียน เพรสตัน	ประธานคณะกรรมการบริหารความเสี่ยง
2	นางสาวอมรทิพย์ จันทรศรีชวาลา	กรรมการบริหารความเสี่ยง
3	นายไมเคิล สตีเฟ่น บีชีบ	กรรมการบริหารความเสี่ยง
4	นายเดวิด จอห์น โครนูช	กรรมการบริหารความเสี่ยง
5	นางสาววรรดา ตั้งสืบกุล	กรรมการบริหารความเสี่ยง

โดยมี นายเกรก กันสทอลล์ เป็นเลขานุการคณะกรรมการบริหารความเสี่ยง

### 3. คณะกรรมการการลงทุน

คณะกรรมการบริษัทได้แต่งตั้งบุคคล 4 ท่าน เข้าดำรงตำแหน่งกรรมการการลงทุน ดังนี้

ลำดับ	ชื่อ – สกุล	ตำแหน่ง
1	นางสาวอมรทิพย์ จันทรศรีชวาลา	ประธานคณะกรรมการการลงทุน
2	นายไมเคิล ลิม ชู ชาน	กรรมการการลงทุน
3	นายเดวิด จอห์น โครนินซ์	กรรมการการลงทุน
4	นางสาวเปมปัญญา ปัญญาปวีร์	กรรมการการลงทุน

โดยมี นางสาวเปมปัญญา ปัญญาปวีร์ เป็นเลขานุการคณะกรรมการการลงทุน

### 4. คณะกรรมการสรรหาและกำหนดค่าตอบแทน

คณะกรรมการบริษัทได้แต่งตั้งบุคคล 3 ท่าน เข้าดำรงตำแหน่งกรรมการสรรหาและกำหนดค่าตอบแทน ดังนี้

ลำดับ	ชื่อ – สกุล	ตำแหน่ง
1	นายไมเคิล ลิม ชู ชาน	ประธานคณะกรรมการสรรหาและกำหนดค่าตอบแทน
2	นายไมเคิล สตีเฟ่น บีชีออบ	กรรมการสรรหาและกำหนดค่าตอบแทน
3	นายซิมเมียน เพรสตัน	กรรมการสรรหาและกำหนดค่าตอบแทน

โดยมี นางสาวศิริวรรณ ทองเหลือง เป็นเลขานุการคณะกรรมการสรรหาและกำหนดค่าตอบแทน

# คณะกรรมการบริหาร

คณะกรรมการบริหารถูกจัดตั้งขึ้นเพื่อสนับสนุนคณะกรรมการบริหารระดับสูงในการจัดการการดำเนินงานธุรกิจของบริษัท และส่งเสริมคณะกรรมการบริษัทและคณะกรรมการชุดย่อยในการควบคุมดูแล และปฏิบัติหน้าที่ต่าง ๆ

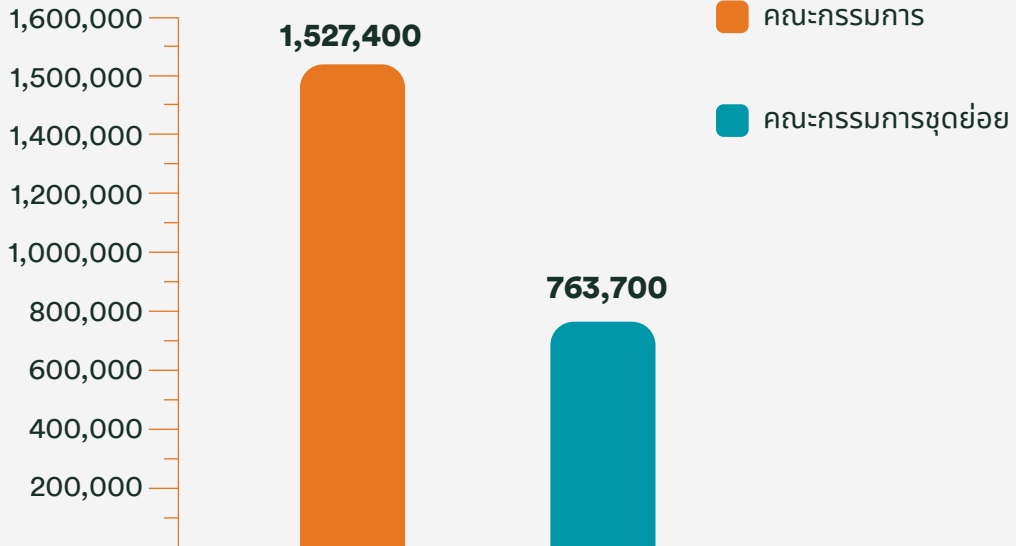
1. คณะกรรมการบริหารการตรวจสอบ ทำหน้าที่สนับสนุนคณะกรรมการตรวจสอบ
2. คณะกรรมการบริหารการลงทุน ทำหน้าที่สนับสนุนคณะกรรมการลงทุน
3. คณะกรรมการกำกับดูแลการปฏิบัติงานและบริหารความเสี่ยงด้านปฏิบัติการ และคณะกรรมการบริหารสินทรัพย์และหนี้สิน ทำหน้าที่สนับสนุนคณะกรรมการบริหารความเสี่ยง
4. คณะกรรมการกำกับดูแลความปลอดภัยสารสนเทศ คณะกรรมการธรรมาภิบาลข้อมูล คณะกรรมการพิจารณารับประกัน และพิจารณาสิทธิใหม่ทดแทน และคณะกรรมการจัดการการทุจริต ทำหน้าที่สนับสนุนคณะกรรมการกำกับดูแลการปฏิบัติงานและบริหารความเสี่ยงด้านปฏิบัติการ
5. คณะกรรมการผลิตภัณฑ์ ทำหน้าที่ในการควบคุมกิจกรรมด้านการจัดการผลิตภัณฑ์ในนามของคณะกรรมการบริษัท
6. คณะกรรมการสินเชื่อ ทำหน้าที่ในการกำกับดูแลกิจกรรมด้านสินเชื่อ ในนามของคณะกรรมการบริษัท

# ค่าตอบแทนกรรมการ

กรรมการได้รับค่าตอบแทนกรรมการ เป็นจำนวนดังต่อไปนี้

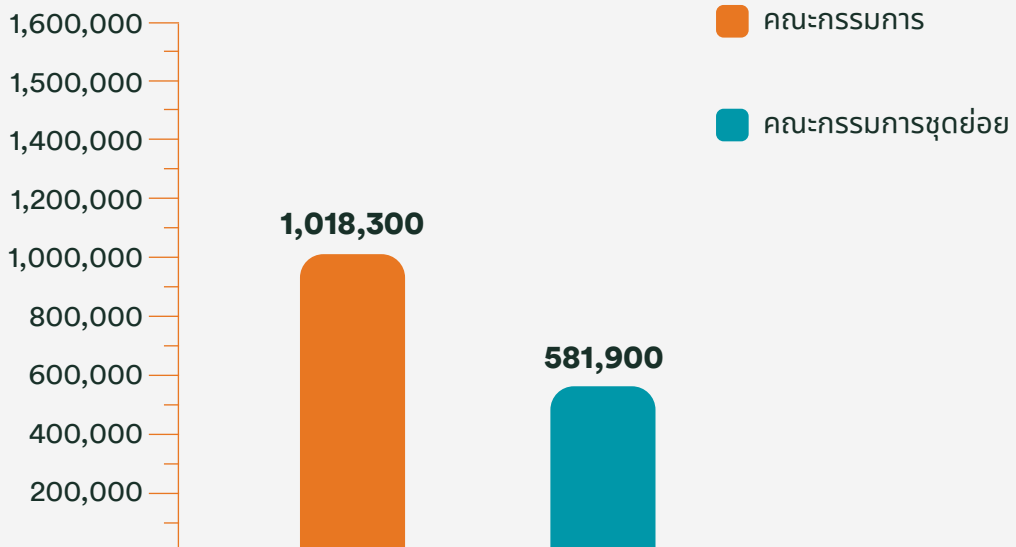
## ประธานกรรมการ

บาท/ปี (Baht per annum)



## กรรมการ

บาท/ปี (Baht per annum)



หมายเหตุ : ค่าตอบแทนของกรรมการจะไม่รวมกรรมการซึ่งเป็นพนักงานของบริษัทหรือพนักงานของกลุ่มบริษัท FWD

## รายงานการถือหุ้นของกรรมการบริษัท

ลำดับ	ชื่อ - สกุล	ตำแหน่ง	จำนวนหุ้นที่ถือ
1	นายโมเคิล สตีเฟ่น บีชีบ	ประธานกรรมการ/กรรมการอิสระ	-
2	นางสาวอมรทิพย์ จันทรศรีชวาลา	รองประธานกรรมการ/กรรมการอิสระ	-
3	นายโมเคิล ลิม ชู ชาน	กรรมการอิสระ	-
4	นางสาววรดา ตั้งสืบกุล	กรรมการอิสระ	-
5	นายวิรัช ไพรัตน์พิบูลย์	กรรมการอิสระ	-
6	นายชิมเมียน เพรสตัน	กรรมการที่ไม่เป็นผู้บริหาร	-
7	นายเดวิด จอห์น โครนินซ์	กรรมการที่เป็นผู้บริหาร	-
8	นางสาวเปมปัญญภา ปัญญาปวีร์	กรรมการที่เป็นผู้บริหาร	31
9	นางสาวอลิสา อารีพงษ์*	กรรมการที่เป็นผู้บริหาร	31

ณ วันที่ 31 ธันวาคม 2566

หมายเหตุ : นางสาวอลิสา อารีพงษ์ ลาออกจากตำแหน่งกรรมการบริษัทและประธานเจ้าหน้าที่ สายงานพัฒนาและนำเสนอผลิตภัณฑ์ มีผลตั้งแต่วันที่ 23 กุมภาพันธ์ 2567 เป็นต้นไป

## คณะผู้บริหาร



**นายเดวิด จอห์น โครนิก**  
**Mr. David John Korunic**  
ประธานเจ้าหน้าที่บริหาร  
Chief Executive Officer

- เป็นนักบัญชีผู้ทรงคุณวุฒิที่มากด้วยประสบการณ์กว่า 36 ปี และทำงานในธุรกิจประกันชีวิตในภูมิภาคเอเชียมาแล้วกว่า 33 ปี
- เป็นผู้สนับสนุนในการสร้างการเปลี่ยนแปลงและความหลากหลายในสถานที่ทำงาน และได้รับการยอมรับจากสื่อสิ่งพิมพ์และองค์กรต่าง ๆ ทั่วโลก (รวมถึงองค์การสหประชาชาติ)
- ตำแหน่งงานบริหารที่ผ่านไปได้แก่ ผู้ควบคุมการเงินในประเทศและภูมิภาค รวมถึงการดำรงตำแหน่ง Country CFO และ CEO ในบริษัทประกันระหว่างประเทศที่ใหญ่ที่สุด (แมนูไลฟ์ อลิอันซ์ และแอคซ่า)



### นายโจนาราน มาร์ค แซนด์รัม

#### Mr. Jonathan Mark Sandham

ประธานเจ้าหน้าที่ สายงานช่องทางการจัดจำหน่าย  
Chief Distribution Officer

- ด้วยประสบการณ์กว่า 30 ปี ในธุรกิจการเงินที่มีความหลากหลาย ทั้งช่องทางขายตรง ช่องทางตัวแทน และช่องทางธนาคาร ทั้งในสหราชอาณาจักร และในเอเชีย
- เคยดำรงตำแหน่งประธานเจ้าหน้าที่ สายงานช่องทางตัวแทน ของ Prudential ประเทศสิงคโปร์ ซึ่งทำยอดขาย 300 ล้านเหรียญสหรัฐ และครองอันดับ 1 ในช่องทางตัวแทน อีกทั้งยังได้รับคะแนนความพึงพอใจอย่างสูงจากทั้งฝ่ายขายและพนักงาน
- เคยดำรงตำแหน่งประธานเจ้าหน้าที่บริหาร AXA Financial ประเทศอินโดนีเซีย เป็นผู้นำ AXA Mandiri ซึ่งเป็นช่องทางการจัดจำหน่ายผ่านธนาคารที่ใหญ่ที่สุดในอินโดนีเซียด้วยยอดขายกว่า 300 ล้านเหรียญสหรัฐ ทำกำไรสุทธิได้กว่า 100 ล้านเหรียญสหรัฐ และเคยดำรงตำแหน่งเป็นคณะกรรมการบริหารของ Indonesia Life Insurance Association (Asosiasi Asuransi Jiwa Indonesia)



### นายจอห์น ไมเคิล ฟลานเดอร์ส

#### Mr. John Michael Flanders

ประธานเจ้าหน้าที่ สายงานบริหารการเงิน  
Chief Financial Officer

- มีความเชี่ยวชาญและประสบการณ์กว่า 30 ปี ในด้านการเงิน และประสบการณ์ 24 ปี ในธุรกิจประกันชีวิตในเอเชีย รวมทั้งธุรกิจการบริหารความมั่งคั่ง
- เคยปฏิบัติหน้าที่ในตำแหน่งประธานเจ้าหน้าที่ สายงานการเงิน Prudential ประเทศไทย และ Manulife ประเทศไทย และดำรงตำแหน่งประธานกรรมการ ประธานเจ้าหน้าที่สายงานการเงิน Manulife ประเทศอินโดนีเซีย และตำแหน่งบริหารอื่นๆ
- มีประสบการณ์มากมายหลายด้าน ทั้งด้านการเงิน คณิตศาสตร์ ประกันภัย และบทบาทหน้าที่ที่หลากหลาย ทั้งในด้านความเสี่ยง และกลยุทธ์



**นางสาวอลิสา อารีพงษ์\***

**Ms. Alisa Areepong**

ประธานเจ้าหน้าที่ สายงานพัฒนาและนำเสนอผลิตภัณฑ์  
Chief Proposition Officer

- ประสบการณ์กว่า 20 ปี ในธุรกิจประกันชีวิต ครอบคลุม ทั้งด้านการพัฒนาผลิตภัณฑ์ประกันชีวิตแบบครบวงจรตั้งแต่ การออกแบบ การอนุมัติ การนำผลิตภัณฑ์สู่ตลาด ผ่านการ สื่อสารในทุกๆ รูปแบบ รวมถึงการดูแลประสบการณ์ ลูกค้า ตลอดระยะเวลาเอาประกันภัย การส่งเสริมการตลาด และการ วางแผนกลยุทธ์ของบริษัท
- เป็นผู้สนับสนุนในการสร้างนวัตกรรมด้านผลิตภัณฑ์ และความแตกต่างของผลิตภัณฑ์ในธุรกิจประกันชีวิต โดยให้สอดคล้อง กับความต้องการของลูกค้าที่เปลี่ยนแปลงไป ทั้งในส่วนของ แผนประกันสุขภาพโรคร้ายแรง ประกันอุบัติเหตุ รวมถึงการ นำเสนอการสื่อสารผลิตภัณฑ์ ไปยังลูกค้าในรูปแบบที่แตกต่าง ด้วยภาษาที่เข้าใจง่ายและเข้าถึงกลุ่มลูกค้าเป้าหมาย
- เคยดำรงตำแหน่งเป็นผู้บริหารระดับสูง ทั้งในส่วนของประธาน เจ้าหน้าที่บริหาร ฝ่ายผลิตภัณฑ์และประสบการณ์ลูกค้า ประธาน เจ้าหน้าที่บริหาร ฝ่ายผลิตภัณฑ์ และประธานเจ้าหน้าที่บริหาร ฝ่ายพัฒนาผลิตภัณฑ์และนวัตกรรมใหม่ของบริษัทประกันชีวิต ชั้นนำในประเทศไทย



**นางสาวศิริวรรณ ทองเหลือง**

**Ms. Siriwan Thongluang**

ประธานเจ้าหน้าที่ สายงานบุคลากรและวัฒนธรรม  
Chief People and Culture Officer

- ด้วยประสบการณ์มากกว่า 18 ปี ในด้านบริหารทรัพยากรบุคคล ของกลุ่มบริษัท ดิจิทัลและเทคโนโลยี สิ้นค้าอุปโภคบริโภค และธุรกิจที่ปรึกษา ครอบคลุมถึงการให้คำปรึกษาด้านทรัพยากร บุคคล การเรียนรู้และการพัฒนาองค์กร พัฒนาศักยภาพและการ บริหารจัดการบุคคลที่มีศักยภาพสูงในองค์กร การออกแบบ โครงสร้างองค์กร กลยุทธ์ด้านการบริหารค่าตอบแทนและ สวัสดิการ รวมไปถึงการเปลี่ยนแปลงวัฒนธรรมองค์กร และ การจัดการการเปลี่ยนแปลง
- เคยเป็นผู้นำในการบริหารกลยุทธ์องค์กร และทรัพยากรบุคคล ของกลุ่มธุรกิจดิจิทัล ทำให้บริษัทพลิกโฉมสู่รูปแบบดิจิทัลและขยาย วงกว้างไปยังระดับภูมิภาค
- ขับเคลื่อน Global HR Project ไปยังประเทศต่างๆ รวมถึง การสร้างความเปลี่ยนแปลงไปในรูปแบบดิจิทัล โปรแกรม การอบรมแบบดิจิทัล และโครงการพัฒนาความเป็นผู้นำของ พนักงาน

หมายเหตุ : นางสาวอลิสา อารีพงษ์ ลาออกจากตำแหน่งกรรมการบริษัทและประธานเจ้าหน้าที่ สายงานพัฒนาและนำเสนอผลิตภัณฑ์ มีผลตั้งแต่วันที่ 23 กุมภาพันธ์ 2567 เป็นต้นไป



**นายอังเดร ปีเตอร์ ชานิก**  
**Mr. Andre Peter Czanik**  
 ประธานเจ้าหน้าที่ สายงานทรานส์ฟอร์เมชัน  
 Chief Transformation Officer

- ด้วยประสบการณ์มากกว่า 27 ปี ในการบริหารเชิงกลยุทธ์และประสบการณ์ในธุรกิจประกัน ทั้งด้านประกันสุขภาพ การให้คำปรึกษา สวัสดิการพนักงาน การรับประกันต่อ และการบริหารความเสี่ยง
- มีความเชี่ยวชาญในธุรกิจประกันหลากหลายที่เกี่ยวข้องกับการพัฒนา บุรณาการและทรานส์ฟอร์เมชันต่อองค์กรและหน่วยงานต่างๆ ในตลาดเกิดใหม่ของภูมิภาคเอเชีย
- เคยดำรงตำแหน่ง Partner, APAC กับบริษัทชั้นนำอย่าง GPS Consulting LLC และประธานเจ้าหน้าที่บริหาร สายงานพัฒนาธุรกิจ และกรรมการผู้จัดการฝ่ายสุขภาพ บริษัทกรุงไทย-แอกซ่า ประกันชีวิต จำกัด (มหาชน)



**นายเครก ทันสตอลล์**  
**Mr. Craig Tunstall**  
 ประธานเจ้าหน้าที่ สายงานบรรษัทภิบาล  
 Chief Corporate Governance Officer

- มีคุณวุฒิระดับ Fellow of the UK Institute and Faculty of Actuaries
- มีประสบการณ์การทำงานกว่า 27 ปี ในอุตสาหกรรมประกันภัยทั่วสหราชอาณาจักร ทวีปยุโรป และเอเชียตะวันออกเฉียงใต้
- เคยปฏิบัติหน้าที่ในตำแหน่งผู้อำนวยการระดับภูมิภาคฝ่ายผลิตภัณฑ์ที่บริษัท AXA Asia Region ประธานเจ้าหน้าที่สายงานคณิตศาสตร์ประกันภัยที่ บริษัท Aviva Italy ประธานเจ้าหน้าที่บริหารที่บริษัท Standard Life International (Dublin) และผู้อำนวยการฝ่ายพัฒนาธุรกิจที่บริษัท Standard Life Versicherung ประเทศเยอรมนี



**นางสาวเปมปัญญา ปัญญาปวีร์**  
**Ms. Peamphanyapa Phanyapavee**  
ประธานเจ้าหน้าที่ สายงานการลงทุน  
Chief Investment Officer

- ประสบการณ์มากกว่า 20 ปี ในสายธุรกิจการเงิน (ธนาคารกรุงเทพ กองทุนบำเหน็จบำนาญข้าราชการ) ทำงานในบริษัทประกันชีวิตภายใต้แบรนด์ต่างประเทศ 2 แห่ง เป็นเวลา 17 ปี (Krungthai-AXA และ FWD)
- ร่วมงานกับบริษัท FWD ตั้งแต่ปี 2558 ปัจจุบันดำรงตำแหน่งประธานเจ้าหน้าที่ สายงานการลงทุน ทำหน้าที่นำทีมในการบริหารจัดการพอร์ตการลงทุนของบริษัท เพื่อให้บรรลุวัตถุประสงค์ของการลงทุน เพิ่มผลตอบแทนจากเงินลงทุนภายใต้ความเสี่ยงที่ยอมรับได้และเป็นไปตามข้อกำหนดตามกฎหมายโดยคำนึงถึงการบริหารสินทรัพย์และหนี้สินและการจัดการเงินทุนที่มีประสิทธิภาพ
- ร่วมงานกับหน่วยงานวางแผนกลยุทธ์ พร้อมให้การผลักดันและสนับสนุนสำหรับการริเริ่มโครงการใหม่ๆ ในบริษัท



**นายราล์ฟ วิลเลียม บรันเนอร์**  
**Mr. Ralph William Brunner**  
ประธานเจ้าหน้าที่ สายงานดิจิทัล  
Chief Digital Officer

- ด้วยประสบการณ์กว่า 39 ปี ในสายงานการตลาดดิจิทัลและนวัตกรรม และมากกว่า 30 ปีที่ดำรงตำแหน่งผู้บริหารในทวีปเอเชีย ร่วมพัฒนาและส่งเสริมความเป็นเลิศทางการตลาดดิจิทัลและการวิเคราะห์ข้อมูลสำหรับธนาคารไทยพาณิชย์ American Express John Hancock และ PLDT
- ได้รับเกียรติบัตรระดับ Fellow ของ Life Management Institute (FLMI) และยังได้รับรางวัลชนะเลิศของ Asia Life Insurance Industry ในปี 2559 ในขณะที่ดำรงตำแหน่งผู้บริหารสายงานการตลาดของบริษัท MetLife Asia
- ยังเป็นผู้นำในบริษัท American Express ทางด้านการตลาดแบบสัมพันธ์กับ Apple และ Microsoft สายการบินสิงคโปร์ การบินไทย และบริษัทอื่นๆ อีกมากมาย



**นางสาวเรณู นิยมเดชา**  
**Ms. Raynu Niyomdechar**  
 ประธานเจ้าหน้าที่ สายงานปฏิบัติการ  
 Chief Operation Officer

- มีคุณวุฒินักคณิตศาสตร์ประกันภัย สำเร็จการศึกษาระดับปริญญาตรีและปริญญาโทจากหลักสูตรคณิตศาสตร์ประกันภัย จุฬาลงกรณ์มหาวิทยาลัย และสถาบันบัณฑิตพัฒนบริหารศาสตร์ (NIDA) อีกทั้งยังสำเร็จการศึกษาระดับปริญญาเอกจาก The Martin de Tours School of Management and Economics (Business School MSME) มหาวิทยาลัยอัสสัมชัญ
- มีประสบการณ์หลากหลายในด้านคณิตศาสตร์ประกันภัย การพัฒนาผลิตภัณฑ์ การตลาด และการเงิน และบทบาทสุดท้ายก่อนที่จะมาร่วมงานกับ FWD คือหัวหน้านักคณิตศาสตร์ประกันภัย และประธานเจ้าหน้าที่ฝ่ายการเงิน ในบริษัทประกันวินาศภัยระหว่างประเทศแห่งหนึ่ง
- เคยปฏิบัติหน้าที่ในการกำหนดกลยุทธ์ประสบการณ์ลูกค้าทั่วเอเชียในสำนักงานกลุ่ม FWD ก่อนที่จะมาร่วมงานกับ FWD ประเทศไทย
- ประสบการณ์มากกว่า 20 ปีในธุรกิจประกันภัย รวมถึงการจัดจำหน่ายประกันภัย ผลิตภัณฑ์คณิตศาสตร์ประกันภัย การบัญชี การเงินเพื่อสร้างประสิทธิภาพการดำเนินงานและประสบการณ์ที่เป็นเลิศให้กับลูกค้า ผู้จัดการจำหน่าย FWD และพันธมิตร
- เป็นอาจารย์พิเศษของโรงเรียนหลักสูตรคณิตศาสตร์ประกันภัย ในมหาวิทยาลัยมหิดล (หลักสูตรนานาชาติ) ตั้งแต่ปี 2555



**นางสาวมารีสา คุ่มกัน**  
**Ms. Marisa Khumkan**  
 ประธานเจ้าหน้าที่ สายงานเทคโนโลยี  
 Chief Technology Officer

- ด้วยประสบการณ์มากกว่า 19 ปี ในการบริหารงานส่วนต่างๆ ของสายงานเทคโนโลยี และประสบการณ์ 13 ปีสำหรับกลุ่มธุรกิจประกัน ไม่ว่าจะเป็น ด้านประกันสุขภาพ ประกันภัยต่อหรือประกันวินาศภัย
- เคยปฏิบัติหน้าที่ในตำแหน่งผู้บริหารระดับสูงด้านเทคโนโลยีสารสนเทศ และผู้บริหารระดับสูงด้านความมั่นคงปลอดภัยของสารสนเทศ ที่บริษัท แอ็กซ่าประกันภัย จำกัด (มหาชน)
- เป็นผู้นำในการผลักดันให้โครงการด้านเทคโนโลยีต่างๆ ของบริษัทที่เคยร่วมงานมาประสบความสำเร็จ ไม่ว่าจะเป็นการปรับเปลี่ยนระบบหลักของธุรกิจประกันภัยต่อ ทั้งส่วนของประกันชีวิตและประกันวินาศภัย ปรับเปลี่ยนระบบบริการด้านสินไหมประกันสุขภาพ (Third Party Administration) การปรับปรุงระบบรองรับกระบวนการทำงานภายในบริษัทให้ทันสมัย รวมถึงการย้ายระบบไปสู่คลาวด์

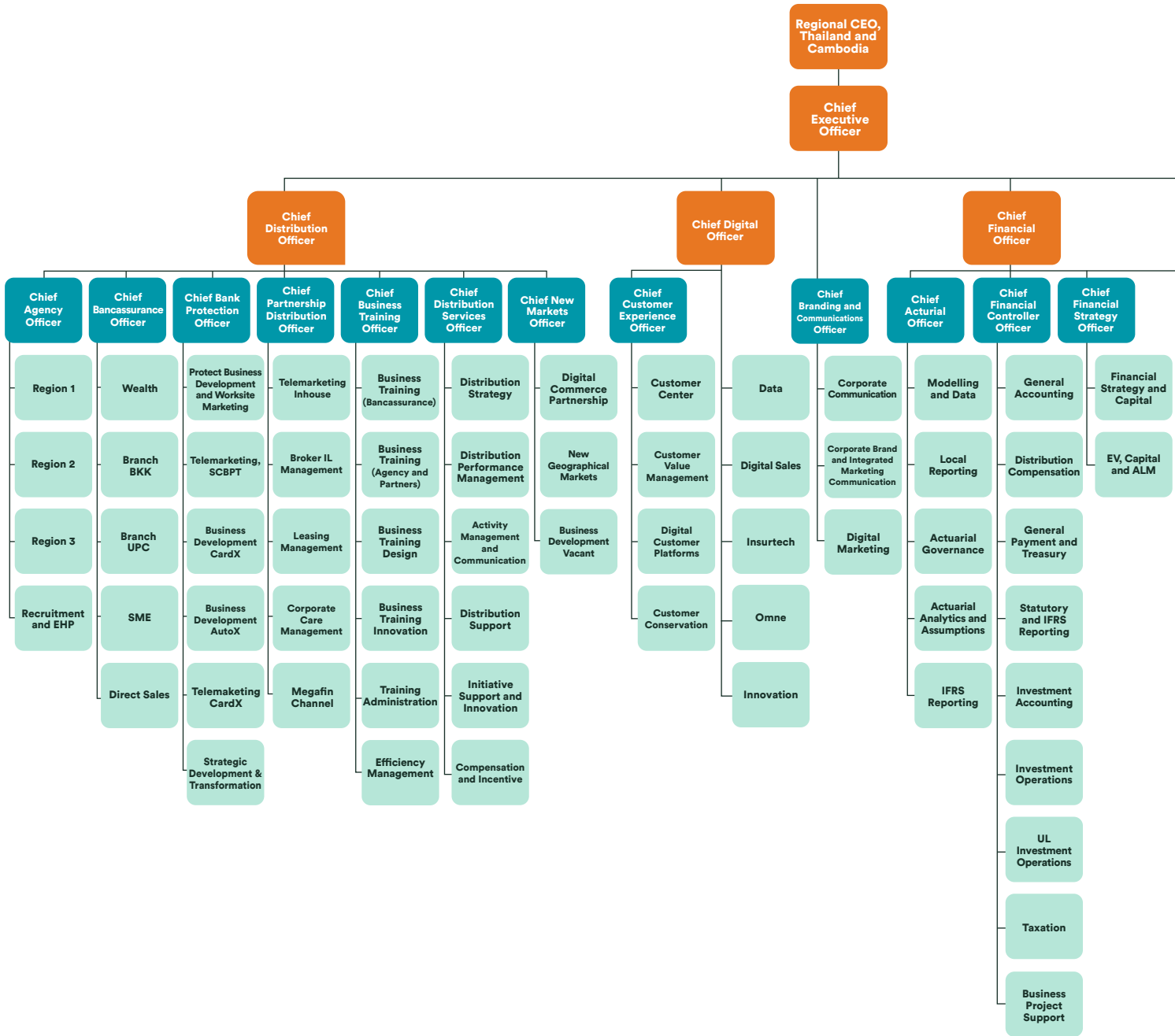


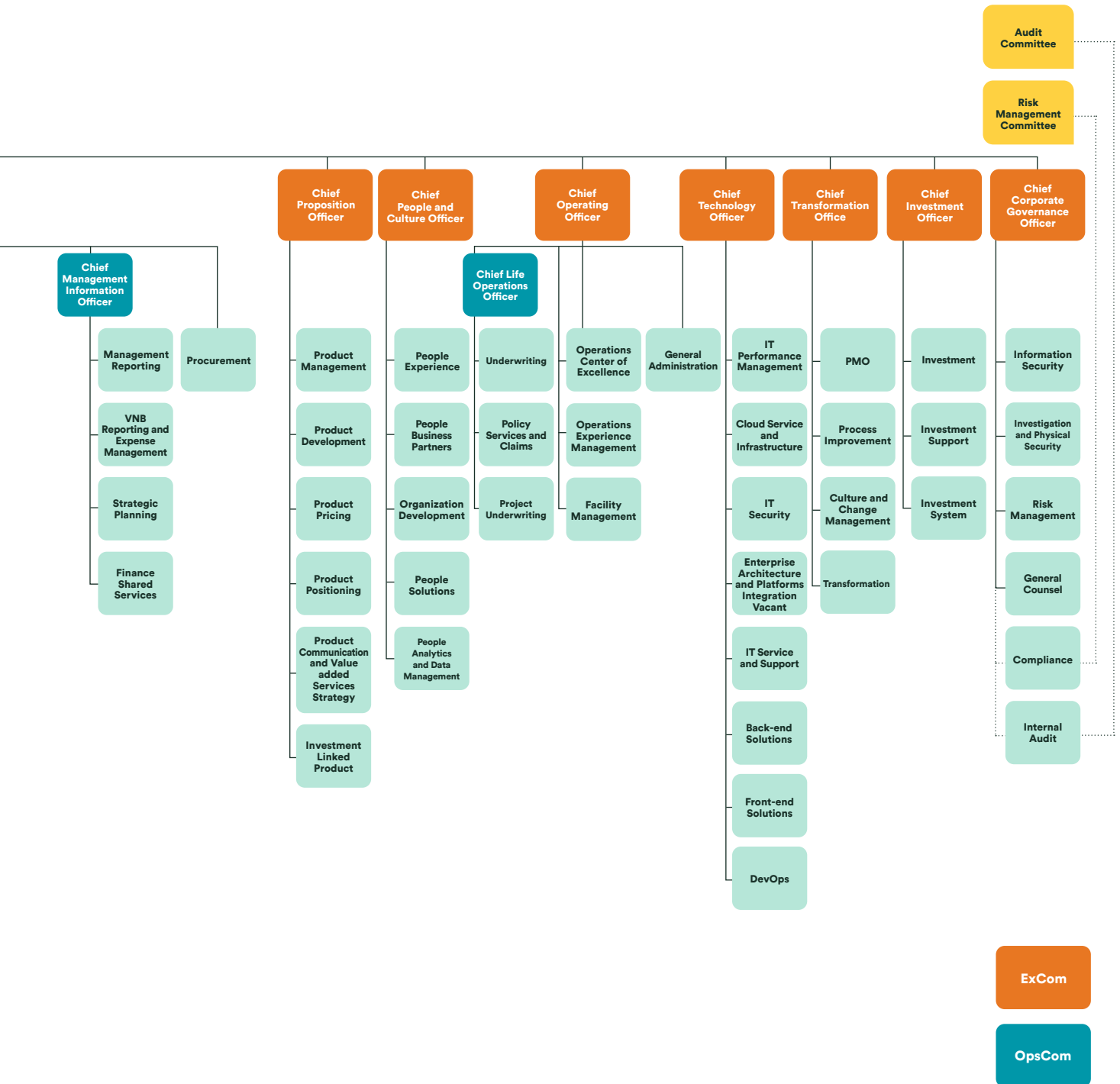
# โครงสร้างองค์กร



# โครงสร้างองค์กร

## FWD Thailand





# ประวัติความเป็นมา



บริษัท เอฟดับบลิวดี ประกันชีวิต จำกัด (มหาชน) (“บริษัท”) เป็นส่วนหนึ่งของกลุ่มบริษัทเอฟดับบลิวดี เป็นธุรกิจประกันชีวิตในภูมิภาคเอเชีย มีลูกค้ามากกว่า 13 ล้านคนใน 10 ประเทศ รวมถึงในประเทศที่มีการเติบโตทางธุรกิจอย่างก้าวกระโดด ก่อตั้งขึ้นในปี 2556 พร้อมความมุ่งมั่นที่จะเปลี่ยนมุมมองของผู้คนที่ต้องการประกันชีวิต ด้วยแนวคิดที่ยึดความต้องการของลูกค้าเป็นหลัก พร้อมใช้เทคโนโลยีดิจิทัลพัฒนานวัตกรรมผลิตภัณฑ์ที่สร้างสรรค์ เข้าใจง่าย และสร้างประสบการณ์เกี่ยวกับการประกันชีวิตที่เข้าถึงได้สำหรับทุกคน

# ประกันชีวิตสำหรับคุณ

## Omne by FWD

เพราะความสำเร็จเกิดจากการฝึกฝนบ่อยๆ ไม่ได้เกิดจากการเปลี่ยนแปลงเพียงครั้งเดียว Omne by FWD แอปพลิเคชันใหม่ของเราจึงถูกสร้างขึ้น เพื่อให้ผู้ใช้งานสามารถตั้งเป้าหมายในการพัฒนาตัวเองได้ทุกวินาที ทุกภัยทุกไลฟ์สไตล์ พร้อมบริการด้านประกันชีวิตที่ใช้งานง่าย

เพลิดเพลินกับเสียงเพลง เกม หรือการวาดภาพ ผ่านการตั้งเป้าหมาย ที่ออกแบบช่วยให้ผู้ใช้งานรู้สึกผ่อนคลาย สร้างสมาธิ เต็มพลัง นอนหลับได้ดีขึ้น หรือสร้างแรงบันดาลใจใหม่ๆ และยังสามารถจัดการกรมธรรม์ ยื่นเคลมได้อย่างสะดวกรวดเร็ว

รูปแบบใหม่ของแอปพลิเคชันประกันชีวิต

Omne by FWD ช่วยให้การจัดการกรมธรรม์เป็นเรื่องง่าย สะดวกรวดเร็ว

- ตรวจสอบความคุ้มครอง
- ยื่นเคลม เช็คสถานะได้ตลอดเวลา และสำหรับการเคลมบางประเภทสามารถรับเงินเคลมได้ทันที
- แจ้งสิทธิลดหย่อนภาษี และขอหนังสือรับรองการชำระเบี้ยฯ
- ตรวจสอบมูลค่าเงินสดตามสิทธิในกรมธรรม์และการขอกู้เงินตามเงื่อนไขของกรมธรรม์
- แก้ไขข้อมูลกรมธรรม์ เช่น เปลี่ยนแปลงที่อยู่ เบอร์โทรศัพท์ อีเมล วิธีรับเงินคืน วิธีการชำระเบี้ยฯ และคุณสมบัติอื่นๆ อีกมากมาย ที่จะช่วยให้ชีวิตง่ายขึ้นในทุกๆ ด้าน

## FWD Cube

เอฟดับบลิวดีมีความมุ่งมั่นในการพัฒนาเทคโนโลยีอย่างต่อเนื่อง เพื่อสนับสนุนตัวแทนของเราที่จะสร้างประสบการณ์การขายที่ง่าย ไม่ซับซ้อน และช่วยพัฒนาความสัมพันธ์กับลูกค้าให้กับตัวแทนของเรา ดังนั้น FWD Cube จึงได้ถูกพัฒนาขึ้นเพื่อสร้างประสิทธิภาพของกระบวนการขาย และช่วยให้ตัวแทนสามารถทำกิจกรรมการขายแบบครบวงจรภายใต้แพลตฟอร์มเดียว โดยสามารถจัดการการขายได้อย่างรวดเร็วและง่ายดายด้วยพีเจอาร์ที่ช่วยให้ชีวิตของตัวแทนง่ายขึ้นในทุกๆ ด้านดังนี้

- ฟังก์ชันการขายบนอุปกรณ์อิเล็กทรอนิกส์ (“ePOS”) พร้อมการวิเคราะห์ความต้องการทางการเงิน (FNA) เพื่อช่วยให้ลูกค้าเลือกแบบประกันที่เหมาะสม
- การจัดการลูกค้าเป้าหมายและการขายด้วยรายงานสรุปข้อมูลการขาย เพื่อให้สามารถติดตามผลการดำเนินงานของทีมงานได้อย่างใกล้ชิด
- การทำงานเกี่ยวกับงานบริการลูกค้าต่าง ๆ เช่น การจัดการกรมธรรม์ การต่ออายุ เป็นต้น

FWD Cube จึงถือเป็นกุญแจสำคัญที่นำไปสู่การบรรลุเป้าหมายทางธุรกิจ โดยการเพิ่มผลผลิตของตัวแทน ปรับปรุงคุณภาพการขาย และเป็นจุดเริ่มต้นให้ตัวแทนสามารถนำข้อมูลไปใช้ประโยชน์ภายใต้เครื่องมือที่ล้ำสมัยนี้ และเป็นตัวช่วยในการดึงดูดทีมขายใหม่ๆ ตลอดจนรักษาตัวแทนที่มีคุณภาพสูงให้อยู่กับบริษัท



## การส่งมอบผลิตภัณฑ์ที่เหมาะสมให้กับลูกค้าของเรา

บริษัท เอฟดับบลิวดี ประกันชีวิต จำกัด (มหาชน) (“บริษัท”) เดินหน้าขยายฐานลูกค้าผ่าน 5 ช่องทางได้แก่

1. ช่องทางการขายผ่านธนาคารกับพันธมิตรทางธุรกิจ ได้แก่ ธนาคารไทยพาณิชย์ จำกัด (มหาชน) ที่มีความชำนาญในการให้บริการทางการเงินแก่ลูกค้า พร้อมความสะดวกผ่านสาขาของธนาคาร ที่พร้อมให้บริการอยู่ทั่วประเทศ
2. ช่องทางนายหน้าที่ได้รับอนุญาตผ่านธนาคาร บริษัทไทยพาณิชย์ โพรเทค จำกัด บริษัท คาร์ด เอกซ์ จำกัด และบริษัท ออโต้ เอกซ์ จำกัด ได้จัดจำหน่ายประกันชีวิต ประกันส่วนบุคคล และประกันกลุ่ม ผ่านช่องทางการขายผ่านโทรศัพท์และแบบเข้าพบลูกค้า
3. ช่องทางการขายผ่านตัวแทน ซึ่งปัจจุบันบริษัทมีตัวแทนมืออาชีพอยู่ทั่วประเทศ ที่พร้อมดูแล และให้บริการด้านการประกันชีวิตและการวางแผนทางการเงิน
4. ช่องทางการขายผ่านพันธมิตรทางธุรกิจต่างๆ ซึ่งเป็นช่องทางที่เข้าถึงลูกค้าได้หลากหลาย ประกอบไปด้วย ประกันกลุ่มสวัสดิการพนักงานสำหรับบริษัทหรือองค์กร ประกันชีวิตรายย่อย ผ่านช่องทางขายทางโทรศัพท์ ประกันชีวิตคุ้มครองสินเชื่อรถยนต์ ประกันชีวิตรายย่อยผ่านนายหน้า ทั้งนายหน้านิติบุคคลและนายหน้าบุคคลธรรมดา เป็นต้น
5. ช่องทางการขายผ่านดิจิทัล ที่นำเสนอผลิตภัณฑ์ที่เข้าใจง่าย ผ่านช่องทางออนไลน์ เข้าถึงได้ทุกที่ ทุกเวลา ผ่านแพลตฟอร์มที่ใช้งานง่าย และสามารถซื้อกรมธรรม์ได้ภายใน 5 นาที

## ติดต่อเรา

- ศูนย์บริการลูกค้า เอฟดับบลิวดี โทร. 1351
- ที่ตั้งสำนักงานใหญ่บริษัท เอฟดับบลิวดี ประกันชีวิต ชั้น 14, 16, 26-29 อาคารสินธรทาวเวอร์ 3 เลขที่ 130-132 ถนนวิภาวดี แขวงจตุจักร เขตปทุมวัน กรุงเทพฯ 10330
- แอปพลิเคชัน Omne by FWD
- เว็บไซต์ [www.fwd.co.th](http://www.fwd.co.th)
- สาขารณาคารไทยพาณิชย์ทั่วประเทศ
- สำนักงานสาขา และสำนักงานตัวแทนของเอฟดับบลิวดีประกันชีวิต ทั่วประเทศ
- ช่องทางไลน์ @FWDThailand
- เฟซบุ๊ก FWD Thailand

# นโยบายการจ่ายเงินปันผล

บริษัทจะดำเนินการจ่ายเงินปันผลแก่ผู้ถือหุ้นตามสัดส่วนของกำไรซึ่งได้ผ่านการพิจารณาจากคณะกรรมการของบริษัท ทั้งนี้ บริษัทจะดำเนินการจัดสรรกำไรสุทธิเป็นเงินสำรองตามกฎหมายตามที่กฎหมายกำหนดไว้ และการกำหนดจำนวนเงินปันผลแก่ผู้ถือหุ้นดังกล่าวจะต้องได้รับการอนุมัติจากที่ประชุมสามัญผู้ถือหุ้น

นอกจากนี้ คณะกรรมการบริษัทอาจมีการพิจารณาการจ่ายเงินปันผลระหว่างกาลแก่ผู้ถือหุ้นตามความเหมาะสม โดยจะมีการรายงานกำไรจ่ายเงินปันผลระหว่างกาลแก่ผู้ถือหุ้นดังกล่าวต่อที่ประชุมสามัญผู้ถือหุ้นประจำปีในคราวถัดไป

การกำหนดจำนวนเงินปันผลแก่ผู้ถือหุ้นของบริษัทจะพิจารณาตามเงื่อนไข ดังต่อไปนี้

- บทบัญญัติกฎหมายที่เกี่ยวข้องกับการจ่ายเงินปันผลแก่ผู้ถือหุ้น
- สถานะความมั่นคงทางการเงินของบริษัท
- สถานะปัจจุบันและประมาณการของเงินกองทุนของบริษัท
- กรอบการบริหารความเสี่ยงและระดับความเสี่ยงสูงสุดที่ยอมรับได้ของบริษัท
- กลยุทธ์ขององค์กรในการดำเนินธุรกิจในอนาคตของบริษัท
- ผลประโยชน์สูงสุดของผู้มีส่วนได้เสียของบริษัท รวมถึงผู้ถือหุ้นและผู้เอาประกันภัยตามกรมธรรม์ประกันภัย

การกำหนดจำนวนเงินปันผลแก่ผู้ถือหุ้นจะต้องเป็นไปตามข้อบังคับและตามบทบัญญัติที่กฎหมายกำหนด โดยบริษัทจะต้องได้รับความเห็นชอบจากสำนักงานคณะกรรมการกำกับและส่งเสริมการประกอบธุรกิจประกันภัย (คปภ.) ก่อนการดำเนินการจ่ายเงินปันผลแก่ผู้ถือหุ้นด้วย

หมายเหตุ : นโยบายการจ่ายเงินปันผลฉบับนี้ ได้รับการอนุมัติจากคณะกรรมการบริษัทเมื่อวันที่ 23 กุมภาพันธ์ 2567

## กิจกรรมทางสังคมปี 2566



เอฟดับบลิวดี ประกันชีวิต ขอเป็นส่วนหนึ่งในการช่วยเหลือสังคมเพื่อช่วยสร้างความเท่าเทียมอย่างยั่งยืน ผ่านกิจกรรมเพื่อสังคมอย่างต่อเนื่องตามนโยบายการดำเนินงานด้านความรับผิดชอบต่อสังคมที่ให้การดูแลชุมชนและสังคม และร่วมสร้างความเท่าเทียมสร้างคุณค่าให้ทุกชีวิตกับผู้ด้อยโอกาสทางสังคมผ่านการมอบสิ่งของที่จำเป็นสำหรับกลุ่มคนต่างๆ ได้แก่

### เอฟดับบลิวดี ประกันชีวิต เปิดโมเดลต้นแบบ “โครงการพัฒนาชุมชน” ร่วมสร้างสังคม เศรษฐกิจและสิ่งแวดล้อม แบบยั่งยืน



เอฟดับบลิวดี ประกันชีวิต เปิดโมเดลต้นแบบโครงการพัฒนาชุมชนกับชุมชนลาหู่ ดอยปู่หมื่น อ.แม่สาย จ.เชียงราย พร้อมจับมือหน่วยงานที่เกี่ยวข้อง ลงพื้นที่เพื่อศึกษาแนวทางการพัฒนาชุมชนตั้งแต่น้ำไปจนถึงปลายน้ำ เพื่อสนับสนุนชุมชนให้เข้มแข็ง ร่วมพัฒนาสังคม เศรษฐกิจ และสิ่งแวดล้อม อย่างยั่งยืน

นายเดวิด โครมิก ประธานเจ้าหน้าที่บริหาร บริษัท เอฟดับบลิวดี ประกันชีวิต จำกัด (มหาชน) เปิดเผยว่า “ด้วยเป้าหมายของเอฟดับบลิวดี ที่สนับสนุนให้ผู้คนในสังคมไทยได้ใช้ชีวิตอย่างเต็มที่โดยไม่ต้องกังวล เราจึงเริ่มโครงการเพื่อลดความเหลื่อมล้ำและสร้างประโยชน์ให้สังคมอย่างยั่งยืนตั้งแต่ปี 2564 โดยร่วมมือกับชุมชนและหน่วยงานต่างๆ เริ่มตั้งแต่การสำรวจพื้นที่ คัดเลือกชุมชนต้นแบบ และเริ่มทำงานพัฒนาชุมชนจนเป็นที่มาของ “โครงการพัฒนาชุมชนลาหู่ ดอยปู่หมื่น” อ.แม่สาย จ.เชียงราย ที่เราได้ทำงานกับชุมชน “ลาหู่” ตั้งแต่นั้นเป็นต้นมา”

“โครงการพัฒนาชุมชนลาหู่ ดอยปู่หมื่น” เริ่มต้นจากกรอบ แนวคิดการพัฒนาอย่างยั่งยืนใน 3 ด้านคือ สังคม เศรษฐกิจ และสิ่งแวดล้อม ซึ่งในการทำงานของเราเริ่มจากการคัดเลือกชุมชน ทั้งนี้จากการลงสำรวจพื้นที่ พบว่า ชุมชนมีปัญหาในเรื่องความเป็นอยู่ เนื่องจากรายได้ไม่เพียงพอ และกลุ่มคนหนุ่มสาวรุ่นใหม่เดินทางเข้าไปทำงานในตัวเมืองเป็นจำนวนมากโดยทิ้งพื้นที่เพาะปลูกและการทำเกษตรกรรมชาอัสสัมซึ่งเป็นพื้นฐานของครอบครัว นอกจากนี้ผลผลิตจากการปลูกชาซึ่งเป็นอาชีพหลักยังทำได้ไม่ดีพอ เนื่องจากชุมชนใช้วิธีการปลูกแบบดั้งเดิม และอาศัยวิธีการทางธรรมชาติเป็นหลัก ซึ่งผลผลิตที่ได้มีจำนวนจำกัด และคุณภาพชาไม่สม่ำเสมอ ส่งผลต่อรายได้ของชุมชนที่ไม่แน่นอน เอฟดับบลิวดีจึงเข้าไปให้ความช่วยเหลือและพร้อมเคียงข้างสนับสนุนชุมชนให้พัฒนาตนเองได้อย่างยั่งยืน โดยเริ่มทำงานด้านการพัฒนาเศรษฐกิจผ่านการเพิ่มผลผลิตที่มีคุณภาพและได้มาตรฐาน พร้อมสนับสนุนให้ชาอัสสัมจากดอยปู่หมื่นเป็นที่รู้จักเพื่อนำรายได้เข้าสู่ชุมชนมากยิ่งขึ้น ซึ่งจะช่วยลดปัญหาทางสังคมในเรื่องการทิ้งพื้นที่ของคนหนุ่มสาวในหมู่บ้านไปในเวลาเดียวกัน พร้อมกันนั้นเราได้เข้าไปให้ความช่วยเหลือในเรื่องของสิ่งแวดล้อมโดยได้สนับสนุนการสร้างจุดทิ้งขยะในชุมชน เพื่อช่วยลดปัญหาการทิ้งขยะไม่เป็นที่ซึ่งอาจส่งผลให้พื้นที่เพาะปลูกเสียคุณภาพ

## เอฟดับบลิวดี ประกันชีวิต สนับสนุนโครงการรณรงค์ความปลอดภัยทางถนนช่วงเทศกาลสงกรานต์ ปี 2566 ร่วมกับสำนักงาน คปภ.



บริษัท เอฟดับบลิวดี ประกันชีวิต จำกัด (มหาชน) ร่วมเป็นส่วนหนึ่งในการสนับสนุนโครงการรณรงค์ความปลอดภัยทางถนนในช่วงเทศกาลสงกรานต์ ประจำปี 2566 โดยมอบเสื้อจราจรสะท้อนแสง 50 ตัว และน้ำดื่ม 50 แพ็คให้กับกลุ่มอาสาจราจรในจังหวัดสมุทรปราการ พร้อมจัดกิจกรรมออกบูธในงาน ซึ่งจัดโดยสำนักงานคณะกรรมการกำกับและส่งเสริมการประกอบธุรกิจประกันภัย (คปภ.) โดยมีนางสาวปวีศา ชุมวิภานต์ (ที่ 2 จากขวา) ประธานเจ้าหน้าที่สายงานภาพลักษณ์และสื่อสารองค์กร เอฟดับบลิวดี ประกันชีวิต เข้าร่วมพิธีเปิดงาน ณ สำนักงาน คปภ. ถนนรัชดาภิเษก กรุงเทพฯ เมื่อเร็วๆ นี้

เอฟดับบลิวดี ประกันชีวิตคำนึงถึงความปลอดภัยของทุกคนจากอุบัติเหตุบนท้องถนนจึงพร้อมสนับสนุนและดูแลเพื่อให้ทุกคนได้ใช้ชีวิตในแบบที่ชอบ และ Celebrate living กับคนที่คุณรักได้โดย ไม่ต้องกังวลในช่วงเทศกาลสงกรานต์

## เอฟดับบลิวดี ประกันชีวิต จับมือ มูลนิธิธัญญะระชะชีพแผ่นดิน ประเทศไทย เดินหน้าโครงการเสริมสร้างความรู้ทางการเงินแก่เยาวชนคนรุ่นใหม่



เอฟดับบลิวดี ประกันชีวิต ร่วมกับมูลนิธิธัญญะระชะชีพแผ่นดิน ประเทศไทย จัดทำโครงการ JA SparktheDream ประเทศไทย ซึ่งเป็นโครงการที่มุ่งให้ความรู้ทางการเงินแก่กลุ่มเยาวชนระดับชั้นประถมศึกษาปีที่ 5 และ 6 จำนวน 1,000 คน ในเขตกรุงเทพมหานคร และจังหวัดใกล้เคียง ระหว่างภาคเรียนที่ 1 ปีการศึกษา 2566 นับเป็นจุดเริ่มต้นของโครงการเพื่อสังคมและเป็นส่วนหนึ่งของการฉลองครบรอบ 10 ปี ของกลุ่มบริษัทเอฟดับบลิวดี โดยมีวัตถุประสงค์เพื่อส่งต่อความรู้ทางการเงิน สังคม และทักษะการใช้ชีวิตตั้งแต่ระดับพื้นฐานให้แก่เยาวชนพร้อมสอดแทรกทักษะทางสังคมและทักษะชีวิตที่จำเป็นให้กับเยาวชน ให้เป็นผู้มีความสามารถในการตัดสินใจทางการเงินอย่างรอบคอบ สร้างความมั่นคงทางการเงินและลดปัญหาความเหลื่อมล้ำทางสังคม

นายเดวิด โครนิน ประธานเจ้าหน้าที่บริหารบริษัท เอฟดับบลิวดี ประกันชีวิต จำกัด (มหาชน) กล่าวว่า “เรามีความมุ่งมั่นที่จะสร้างความเท่าเทียมกันสำหรับทุกคนในสังคม (reduce inequality) เพื่อให้ทุกคนได้ใช้ชีวิตเต็มที่ Celebrate living โดยไม่ต้องกังวล ดังนั้นเราจึงสนับสนุนเยาวชนให้มีความรู้ทางการเงิน พร้อมกับเสริมทักษะชีวิตระดับพื้นฐานผ่านโครงการ JA SparktheDream ที่เปิดโอกาสให้เด็กๆ ได้สร้างความเข้าใจทางการเงิน เริ่มจากการออม การใช้จ่าย และการหารายได้ ควบคู่กับการเรียนรู้ผ่านการมีส่วนร่วมในกิจกรรมต่างๆ นอกจากประโยชน์ที่เด็กๆ จะได้รับ เรายังมองเห็นความสำคัญของการร่วมดูแลและพัฒนาชุมชน ซึ่งเป็นอีกหนึ่งพันธกิจของเราเสมอมา”

## เอฟดับบลิวดี ประกันชีวิต ร่วมกับ มูลนิธิริจูเนียร์อะชีฟเมนต์ ประเทศไทย ส่งเสริมความรู้ทางการเงินแก่เยาวชน ประเดิมแห่งแรก โรงเรียนวัดเจริญบุญ จังหวัดปทุมธานี



บริษัท เอฟดับบลิวดี ประกันชีวิต จำกัด (มหาชน) นำโดย อาสาสมัครพนักงาน จำนวน 20 คน ร่วมกับมูลนิธิริจูเนียร์อะชีฟเมนต์ ประเทศไทย หรือ JA Thailand ในฐานะครูพี่เลี้ยง ลงพื้นที่เวิร์กช็อปให้ความรู้ด้านการเงินในโครงการ JA SparktheDream แก่นักเรียนระดับชั้น ประถมศึกษาปีที่ 4, 5 และ 6 จำนวน 56 คน ณ โรงเรียนวัดเจริญบุญ ตำบลบึงกาสาม อำเภอหนองเสือ จังหวัดปทุมธานี เพื่อส่งต่อความรู้ทางการเงิน ทักษะทางสังคม และการใช้ชีวิตที่จำเป็นพื้นฐานให้แก่เด็กๆ เพื่อให้เกิดความเข้าใจและสามารถตัดสินใจเกี่ยวกับการเงินได้อย่างรอบคอบ ตลอดจนสร้างความมั่นคงทางการเงินให้แก่ตัวเองและครอบครัว

## เอฟดับบลิวดี ประกันชีวิต ร่วมกับ มูลนิธิริจูเนียร์อะชีฟเมนต์ ประเทศไทย ลงพื้นที่จัดเวิร์กช็อปส่งต่อความรู้ทางการเงินแก่เยาวชน โรงเรียนมหาวิทยาลัยราชภัฏ



บริษัท เอฟดับบลิวดี ประกันชีวิต จำกัด (มหาชน) นำโดย อาสาสมัครพนักงาน จำนวน 30 คน ร่วมกับมูลนิธิริจูเนียร์อะชีฟเมนต์ ประเทศไทย หรือ JA Thailand ในฐานะครูพี่เลี้ยง ลงพื้นที่จัดกิจกรรมส่งเสริมความรู้ด้านการเงินในโครงการ JA SparktheDream แก่นักเรียนชั้นประถมศึกษา จำนวน 80 คน ณ โรงเรียนมหาวิทยาลัยราชภัฏ แขวงตลาดน้อย เขตสัมพันธวงศ์ กรุงเทพมหานคร เพื่อส่งต่อความรู้ทางการเงิน ทักษะทางสังคม และทักษะการใช้ชีวิตที่จำเป็นพื้นฐานให้แก่น้องๆ เยาวชนเกิดความเข้าใจและสามารถตัดสินใจเกี่ยวกับการเงินได้อย่างรอบคอบ ตลอดจนสร้างความมั่นคงทางการเงินให้แก่ตัวเองและครอบครัว

**เอฟดับบลิวดี ประกันชีวิต ร่วมกับ มูลนิธิโรอะซีฟเม้นท์ ประเทศไทย ลงพื้นที่จัดกิจกรรมส่งเสริมความรู้ทางการเงินแก่เยาวชน โรงเรียนวัดอุทัยธาราม**



บริษัท เอฟดับบลิวดี ประกันชีวิต จำกัด (มหาชน) นำโดย อาสาสมัครพนักงาน จำนวน 22 คน ร่วมกับมูลนิธิโรอะซีฟเม้นท์ ประเทศไทย หรือ JA Thailand ในฐานะครูพี่เลี้ยง ลงพื้นที่จัดเวิร์กช็อปให้ความรู้ด้านการเงินในโครงการ JA SparktheDream แก่นักเรียนชั้นประถมศึกษา โรงเรียนวัดอุทัยธาราม กรุงเทพมหานคร จำนวน 96 คน เพื่อส่งเสริมความรู้ทางการเงิน ทักษะทางสังคม และทักษะการใช้ชีวิตที่จำเป็นพื้นฐานให้แก่เด็กๆ เกิดความเข้าใจและสามารถตัดสินใจเกี่ยวกับการเงินได้อย่างรอบคอบ ตลอดจนสร้างความมั่นคงทางการเงินให้แก่ตัวเองและครอบครัว

**เอฟดับบลิวดี ประกันชีวิต ร่วมกับ มูลนิธิโรอะซีฟเม้นท์ ประเทศไทย ลงพื้นที่จัดเวิร์กช็อปส่งเสริมความรู้ทางการเงินแก่นักเรียน โรงเรียนไพทวิทยา จังหวัดนครปฐม**

บริษัท เอฟดับบลิวดี ประกันชีวิต จำกัด (มหาชน) นำโดย อาสาสมัครพนักงาน จำนวน 30 คน ร่วมกับมูลนิธิโรอะซีฟเม้นท์ ประเทศไทย หรือ JA Thailand ในฐานะครูพี่เลี้ยง ลงพื้นที่จัดกิจกรรมให้ความรู้ด้านการเงินในโครงการ JA SparktheDream แก่นักเรียนชั้นประถมศึกษา จำนวน 308 คน ณ โรงเรียนไพทวิทยา ถนนราชวิถี ตำบลพระปฐมเจดีย์ อำเภอเมือง จังหวัดนครปฐม เพื่อส่งเสริมความรู้ทางการเงิน ทักษะทางสังคม และทักษะการใช้ชีวิตที่จำเป็นพื้นฐานให้แก่เด็กๆ เพื่อให้เกิดความเข้าใจและสามารถตัดสินใจเกี่ยวกับการเงินได้อย่างรอบคอบ ตลอดจนสร้างความมั่นคงทางการเงินให้แก่ตัวเองและครอบครัว



**เอฟดับบลิวดี ประกันชีวิต สนับสนุนการเรียนรู้ด้วยเทคโนโลยี มอบคอมพิวเตอร์เพื่อการศึกษาให้กับโรงเรียนในพระอุปถัมภ์ของ วัดทองธรรมชาติวรวิหาร**



บริษัท เอฟดับบลิวดี ประกันชีวิต จำกัด (มหาชน) โดยนายสพพล พลปิกพี (ขวา) ประธานเจ้าหน้าที่ สายงานช่องทางตัวแทน เป็นผู้แทนบริษัท ร่วมกับสำนักงานคณะกรรมการกำกับและส่งเสริมการประกอบธุรกิจ ประกันภัย (คปภ.) โดยนางสาววสุเมตี วสินนท์ รองเลขาธิการ ด้านตรวจสอบ (กลาง) มอบเครื่องคอมพิวเตอร์เพื่อการศึกษา จำนวน 29 เครื่อง ในกิจกรรม “รวมพลังภาคประกันภัย รวมใจเพื่อการศึกษา” ให้กับโรงเรียนในพระอุปถัมภ์ของทองธรรมชาติ และโรงเรียนวัดทองธรรมชาติ เพื่อสนับสนุนการศึกษาและสร้างสังคมแห่งการเรียนรู้ผ่านการใช้เทคโนโลยี โดยมีนางสาวจินตนาพร สุวรรณพงษ์ ผู้อำนวยการโรงเรียนวัดทองธรรมชาติ (ซ้าย) เป็นผู้รับมอบ โดยในงานนี้มีหน่วยงานภาคประกันภัยรวมใจกัน นำอุปกรณ์การศึกษามาร่วมมอบกว่า 380 รายการ มอบให้จำนวน 2 โรงเรียน ได้แก่ โรงเรียนวัดทองธรรมชาติ วรวิหาร เขตคลองสาน กรุงเทพมหานคร และโรงเรียนพระปริยัติธรรมวัดทองธรรมชาติ

โดยตลอดปี 2566 เอฟดับบลิวดี ประกันชีวิต ได้มอบเครื่องคอมพิวเตอร์และอุปกรณ์ไอที ให้กับหน่วยงานและโรงเรียนต่างๆ เช่น สมาคมคนพิการทางการเคลื่อนไหวสากล โรงเรียนบ้านพรหมใต้พิทยาคาร โรงเรียนบ้านโนนงาม โรงเรียนบ้านหัวทอง โรงเรียนบ้านโนนสลุย โรงเรียนบ้านเข้ (เจริญราษฎร์วิทยา) โรงเรียนชุมชนบ้านหนองเชียงซา รวมทั้งสิ้นกว่า 2,460 รายการ

**เอฟดับบลิวดี ประกันชีวิต ดูแลสุขภาพพนักงาน ชวนพนักงานเดิน-วิ่ง เปลี่ยนก้าวเดินเป็นเงินสมทบทุนศิริราชมูลนิธิ**



บริษัท เอฟดับบลิวดี ประกันชีวิต จำกัด (มหาชน) มุ่งมั่นในการเป็นสถานที่ทำงานที่ดีที่สุดใส่ใจพนักงาน จัดกิจกรรมดูแลสุขภาพ 10xFWD Step It Up Challenge ชวนพนักงานเดิน-วิ่งสะสมก้าวผ่านแอปพลิเคชัน เพื่อเปลี่ยนก้าวเดินเป็นเงินสมทบทุนช่วยเหลือผู้ป่วยด้วยโอกาส ศิริราชมูลนิธิ โดยมีกำหนดระยะเวลา 1 เดือน ตั้งแต่วันที่ 9 ตุลาคม ถึง 10 พฤศจิกายน 2566 มีพนักงานเข้าร่วมกิจกรรม 107 คน สามารถสะสมจำนวนก้าวรวมกันได้มากถึง 23,629,140 ก้าว คิดเป็นเงิน 66,240 บาท โดยมีคุณศิริวรรณทองเหลือง ประธานเจ้าหน้าที่ สายงานบุคลากรและวัฒนธรรม (ที่ 2 จากซ้าย) เป็นผู้แทนบริษัท เข้ามอบเงินจำนวนดังกล่าวให้ศิริราชมูลนิธิ ซึ่งมีคุณสุนันท์ สิริประภาธรรม ผู้ช่วยหัวหน้าสำนักงานศิริราชมูลนิธิ (กลาง) ให้เกียรติเป็นผู้รับมอบ

# แนวคิดการดำเนินธุรกิจอย่างยั่งยืน

แนวคิดการดำเนินธุรกิจอย่างยั่งยืน (สิ่งแวดล้อม สังคม และการกำกับดูแลกิจการ) แสดงถึงจุดเริ่มต้นของความสามารถในการจัดลำดับความสำคัญและคำนึงถึงปัญหาด้านสิ่งแวดล้อม สังคม และการกำกับดูแลกิจการ ที่มีความสำคัญต่อผู้ที่ได้รับผลกระทบจากการดำเนินธุรกิจ นับเป็นกุญแจสำคัญในการเติมเต็มวิสัยทัศน์ในการเปลี่ยนแปลงความรู้สึกของผู้คนที่ต้องประจักษ์ชีวิต ที่เฝ้าดับมลพิษที่มุ่งมั่นที่จะสร้างอนาคตที่ดีและยั่งยืนยิ่งขึ้นไป

## การมุ่งเน้นไปที่เป้าหมาย

บริษัทได้สนับสนุนเป้าหมายการพัฒนาอย่างยั่งยืนของสหประชาชาติ (SDGs) โดยกลยุทธ์ทางการดำเนินธุรกิจที่มุ่งเน้นความยั่งยืนของกลุ่มบริษัท สอดคล้องกับเป้าหมายการพัฒนาอย่างยั่งยืน ซึ่งทำให้บริษัทมั่นใจว่าเรามีส่วนร่วมอย่างสูงสุดทั้ง 7 ประการ ได้แก่

- สุขภาพและความเป็นอยู่ที่ดี
- คุณภาพของการศึกษา
- การทำงานอย่างมีคุณค่าและการเติบโตทางเศรษฐกิจ
- การพัฒนาอุตสาหกรรม นวัตกรรม และโครงสร้างพื้นฐาน
- การลดความเหลื่อมล้ำทางสังคม
- เมืองและชุมชนที่ยั่งยืน
- การดำเนินการต่อการเปลี่ยนแปลงของสภาพภูมิอากาศ

## แนวโน้มการเปลี่ยนแปลงที่สำคัญของโลก

จากกระบวนการประเมินประเด็นสำคัญทางธุรกิจ บริษัทได้พิจารณาถึงมุมมองของผู้มีส่วนเกี่ยวข้องทุกภาคส่วน ด้วยเหตุนี้ การดำเนินธุรกิจอย่างยั่งยืนของเราจึงมุ่งเน้นไปที่แนวโน้มของการเปลี่ยนแปลงที่สำคัญของโลก ในด้านความยั่งยืน และได้กำหนดบทบาทและรูปแบบอุตสาหกรรมประจักษ์ 6 ประการ ได้แก่

- ความรับผิดชอบต่อการดำเนินธุรกิจอย่างมีจริยธรรม
- การสร้างความไว้วางใจและความสัมพันธ์กับลูกค้า
- การแข่งขันด้านความสามารถของบุคลากร
- การลดความเหลื่อมล้ำทางการเงิน
- การลงทุนที่เกี่ยวกับปัจจัย ESG
- การเปลี่ยนแปลงของสภาพภูมิอากาศ

# กลยุทธ์สิ่งแวดล้อม สังคม และการกำกับดูแลกิจการ

การดำเนินธุรกิจอย่างยั่งยืนของเรา ได้กำหนดถึงวัตถุประสงค์ที่จะบรรลุผลให้เป็นไปเพื่อประโยชน์ของผู้คน ชุมชน และผู้รับบริการ ไม่ใช่เพียงผู้มีส่วนได้ส่วนเสียของเราเท่านั้น แต่ยังรวมถึงผู้ที่เราวางแผนว่าจะได้ร่วมธุรกิจในอนาคต ซึ่งบริษัทตั้งใจสร้างค่านิยมด้วยวิธีการต่อไปนี้:

- การกำกับดูแลกิจการและการบริหารความเสี่ยงที่แข็งแกร่ง**  
 เราคือผู้บุกเบิกที่ตั้งใจที่จะเปลี่ยนความรู้สึกของผู้คนที่มีความสัมพันธ์ชีวิต
- ความไว้วางใจ**  
 การสร้างความไว้วางใจให้กับลูกค้าและในวงอุตสาหกรรม เราทราบดีว่าการจัดการกับข้อโต้แย้งของสินค้า และการบริการเป็นกุญแจสำคัญในการเพิ่มการเข้าถึงและปลดล็อกมูลค่าสินค้าในฐานลูกค้าของเรา
- บุคลากรที่มีความสามารถ**  
 การดึงดูดและพัฒนาบุคลากรผู้ที่จะพลิกโฉมวงการประกัน เราเฉลิมฉลองนวัตกรรมและความหลากหลายในการทำงานของเรา
- การปิดช่องว่างความคุ้มครองประกันชีวิต**  
 เพื่อช่วยให้ผู้คนได้รับความคุ้มครองที่พวกเขาต้องการ เราสร้างผลิตภัณฑ์ที่ผู้คนนับล้านทั่วประเทศไทย สามารถเข้าถึงได้ และให้ความรู้กับคนรุ่นใหม่เพื่ออนาคตทางการเงินที่สดใสยิ่งขึ้น
- การลงทุนอย่างยั่งยืน**  
 การระดมเงินทุนเพื่อผลตอบแทนที่ยั่งยืนในระยะยาวผ่านการบูรณาการการดำเนินธุรกิจที่มุ่งเน้นความยั่งยืน และบริษัทการจัดการการลงทุนเพื่อให้ได้ผลตอบแทนที่ยั่งยืนในระยะยาวเพื่อลูกค้าของเรา
- ความพร้อมในการรับมือเปลี่ยนแปลงสภาพภูมิอากาศ**  
 การเปลี่ยนผ่านสู่แนวคิดเศรษฐกิจคาร์บอนต่ำ บริษัทตระหนักถึงความสำคัญของการดำเนินการเพื่อตอบสนองต่อการเปลี่ยนแปลงทางสภาพภูมิอากาศ

# รางวัลและความสำเร็จ



เอฟดับบลิวดี ประกันชีวิต มุ่งเน้นที่จะทำให้ประกันชีวิตเป็นเรื่องง่าย สะดวกรวดเร็ว ผ่านการนำเสนอผลิตภัณฑ์ที่เข้าใจง่าย โดยใช้เทคโนโลยีดิจิทัล ด้วยแนวคิดที่ยึดถือความต้องการของลูกค้าเป็นหลัก และความมุ่งมั่นที่จะเปลี่ยนมุมมองของผู้คนที่มีการประกันชีวิต

จากความทุ่มเทและสร้างสรรค์ผลงานมาอย่างต่อเนื่อง ทำให้เอฟดับบลิวดี ประกันชีวิต มีความโดดเด่นและแตกต่าง นำมาซึ่งหลากหลายรางวัล แห่งความสำเร็จ



**เอฟดับบลิวดี ประกันชีวิต ยินหนึ่ง**  
**ด้วยแนวคิดการสร้างแบรนด์ที่แตกต่าง**  
**รับรางวัล Superbrands Thailand**  
**Awards 2023 ต่อเนื่องสองปีซ้อน**

นางสาวปวีศา ชุมวิธานต์ ประธานเจ้าหน้าที่ สายงานภาพลักษณ์และสื่อสารองค์กร บริษัท เอฟดับบลิวดี ประกันชีวิต จำกัด (มหาชน) กล่าวว่า “ในนามของเอฟดับบลิวดี ประกันชีวิต เราทุกคนรู้สึกยินดีและภูมิใจในความสำเร็จต่อเนื่องเป็นปีที่ 2 ติดต่อกัน กับรางวัลสุดยอดแบรนด์แห่งปี 2023 หรือ Superbrands Thailand Awards 2023 จากเวที Superbrands Thailand เป็นรางวัลที่การันตีความสำเร็จของแบรนด์ เอฟดับบลิวดี ประกันชีวิตในด้านการเป็นผู้นำธุรกิจประกันชีวิตที่มีความโดดเด่น น่าเชื่อถือ และเป็นหัวใจของผู้บริโภค

“หลักสำคัญของการสร้างแบรนด์ เอฟดับบลิวดี ประกันชีวิต ให้เติบโตและประสบความสำเร็จ มาจากการเลือกใช้กลยุทธ์การสร้างแบรนด์ที่สอดคล้องกับวิสัยทัศน์ของบริษัทที่ต้องการ “เปลี่ยนมุมมองของผู้คนที่มีการประกันชีวิต” ด้วยความมุ่งมั่นและทุ่มเทในการลงทุนด้านการวิจัยเพื่อเข้าใจผู้บริโภค โดยเลือกใช้นวัตกรรมและเทคโนโลยีสื่อสารแบรนด์ไปยังกลุ่มเป้าหมายอย่างต่อเนื่องในทุกช่องทาง ผ่านการสร้างประสบการณ์ที่หลากหลายเข้าถึงไลฟ์สไตล์ของผู้บริโภค โดยใช้รูปแบบการสื่อสารที่เข้าใจง่าย มุ่งเน้นไปที่การสร้างพลังบวก ยึดเอาความต้องการของลูกค้าเป็นหลัก (Customer-led) ตอบโจทย์ความต้องการของลูกค้าที่หลากหลาย เพื่อเปิดใจให้ผู้คนเข้าใจและเห็นความสำคัญของการประกันชีวิต ซึ่งการได้รับรางวัลในครั้งนี้จึงถือเป็นการตอกย้ำความสำเร็จ และสะท้อนความเป็นเลิศในการสร้างแบรนด์เอฟดับบลิวดี ประกันชีวิต ให้เป็นที่จดจำในธุรกิจประกันชีวิต อีกทั้งยังเป็นแรงขับเคลื่อนและเป็นกำลังใจให้พวกเรารักษามาตรฐานของการเป็น Superbrands และไม่หยุดนิ่งที่จะมุ่งมั่นสร้างสรรค์แบรนด์ เอฟดับบลิวดี ประกันชีวิต และพร้อมที่จะสนับสนุนให้ทุกคนได้ Celebrate living ในทุกๆ วัน” นางสาวปวีศา กล่าว

## เอฟดับบลิวดี ประกันชีวิต กวาด 3 รางวัลใหญ่ ระดับสากล จากนิตยสาร Insurance Asia News



เดวิด จอห์น ประธานเจ้าหน้าที่บริหาร บริษัท เอฟดับบลิวดี ประกันชีวิต จำกัด (มหาชน) กล่าวว่า “นับเป็นอีกปีแห่งความสำเร็จของ เอฟดับบลิวดี ประกันชีวิต ในการใช้เทคโนโลยีเพื่อออกแบบนวัตกรรมทั้งผลิตภัณฑ์และบริการ รวมถึงการสร้างแคมเปญการตลาดที่ครองใจลูกค้า จนสามารถคว้ารางวัลจากเวที Insurance Asia News Country Awards for Excellence 2023 ได้ถึง 3 รางวัล คือ รางวัล Best Life Insurer รางวัล Most Innovative Product or Service – Thailand และรางวัล Most Creative Marketing Campaign”

“รางวัลที่ได้รับนับเป็นบทพิสูจน์ความสำเร็จ ตามหลักการงานที่ยึดความต้องการของลูกค้าเป็นหลัก (Customer-led) และการใช้เทคโนโลยีในการขับเคลื่อนองค์กร ควบคู่กับการพัฒนานวัตกรรมผลิตภัณฑ์และบริการ เพื่อให้บรรลุเป้าหมายของเราที่ต้องการจะเปลี่ยนมุมมองของผู้คนที่มีการประกันชีวิต” นายเดวิดกล่าวปิดท้าย

## เอฟดับบลิวดี ประกันชีวิต คว้า 2 รางวัล ด้านนวัตกรรมผลิตภัณฑ์และแคมเปญการตลาดจากเวทีระดับโลก



นางสาวอลิสอา อารีพงษ์ ประธานเจ้าหน้าที่ สายงานพัฒนาและนำเสนอผลิตภัณฑ์ บริษัท เอฟดับบลิวดี ประกันชีวิต จำกัด (มหาชน) กล่าวว่า “นับเป็นอีกหนึ่งความภาคภูมิใจของเอฟดับบลิวดี ประกันชีวิต ที่สามารถคว้ารางวัลจาก 2 เวทีใหญ่ระดับโลก จากประเทศสหราชอาณาจักร ได้แก่ รางวัล Global Business Outlook Awards 2023 สาขา Most Innovative Life Insurance Product จำนวน 1 รางวัล จากแบบประกัน CI Fixed Pay และรางวัล International Finance Awards 2023 สาขา Best Marketing Campaigns จำนวน 1 รางวัล จากแคมเปญ FWD Modular Series ซึ่งทั้งสองรางวัลเป็นการยืนยันถึงนวัตกรรมผลิตภัณฑ์ประกันชีวิตที่ยอดเยี่ยมของเราที่ถูกสร้างสรรค์ขึ้นจากการวิจัยและวิเคราะห์ข้อมูลของผู้บริโภค เพื่อพัฒนาและต่อยอดให้เป็นนวัตกรรมผลิตภัณฑ์และแผนการตลาดที่ประสบความสำเร็จ เพราะถูกออกแบบมาโดยยึดความต้องการของลูกค้าเป็นหลัก (Customer-led) ซึ่งสอดคล้องกับการทำงานตามแนวทางของเรา เพื่อให้เดินไปถึงเป้าหมายในการเปลี่ยนมุมมองของผู้คนที่มีการประกันชีวิต”

# งบการเงิน และหมายเหตุประกอบงบการเงิน

(31 ธันวาคม 2566)



บริษัท เอฟดับบลิวดี ประกันชีวิต จำกัด (มหาชน)

รายงาน และ งบการเงิน

31 ธันวาคม 2566

## รายงานของผู้สอบบัญชีรับอนุญาต

เสนอต่อผู้ถือหุ้นของบริษัท เอฟดับบลิวดี ประกันชีวิต จำกัด (มหาชน)

### ความเห็น

ข้าพเจ้าได้ตรวจสอบงบการเงินของบริษัท เอฟดับบลิวดี ประกันชีวิต จำกัด (มหาชน) (“บริษัทฯ”) ซึ่งประกอบด้วยงบแสดงฐานะการเงิน ณ วันที่ 31 ธันวาคม 2566 งบกำไรขาดทุน งบกำไรขาดทุนเบ็ดเสร็จ งบแสดงการเปลี่ยนแปลงส่วนของผู้ถือหุ้นและงบกระแสเงินสดสำหรับปีสิ้นสุดวันเดียวกัน และหมายเหตุประกอบงบการเงินรวมถึงหมายเหตุสรุปนโยบายการบัญชีที่สำคัญ

ข้าพเจ้าเห็นว่างบการเงินข้างต้นนี้แสดงฐานะการเงิน ณ วันที่ 31 ธันวาคม 2566 ผลการดำเนินงานและกระแสเงินสดสำหรับปีสิ้นสุดวันเดียวกันของบริษัท เอฟดับบลิวดี ประกันชีวิต จำกัด (มหาชน) โดยถูกต้องตามที่ควรในสาระสำคัญตามมาตรฐานการรายงานทางการเงิน

### เกณฑ์ในการแสดงความเห็น

ข้าพเจ้าได้ปฏิบัติตามตรวจสอบตามมาตรฐานการสอบบัญชี ความรับผิดชอบของข้าพเจ้าได้กล่าวไว้ในวรรค ความรับผิดชอบของผู้สอบบัญชีต่อการตรวจสอบงบการเงินในรายงานของข้าพเจ้า ข้าพเจ้ามีความเป็นอิสระจากบริษัทฯ ตามประมวลจริยบรรณของผู้ประกอบวิชาชีพบัญชี รวมถึงมาตรฐานเรื่องความเป็นอิสระที่กำหนดโดยสภาวิชาชีพบัญชี (ประมวลจริยบรรณของผู้ประกอบวิชาชีพบัญชี) ในส่วนที่เกี่ยวข้องกับการตรวจสอบ งบการเงิน และข้าพเจ้าได้ปฏิบัติตามความรับผิดชอบด้านจริยบรรณอื่น ๆ ตามประมวลจริยบรรณของผู้ประกอบวิชาชีพบัญชี ข้าพเจ้าเชื่อว่าหลักฐานการสอบบัญชีที่ข้าพเจ้าได้รับเพียงพอและเหมาะสมเพื่อใช้เป็นเกณฑ์ในการแสดงความเห็นของข้าพเจ้า

### ความรับผิดชอบของผู้บริหารและผู้มีหน้าที่ในการกำกับดูแลต้องบการเงิน

ผู้บริหารมีหน้าที่รับผิดชอบในการจัดทำและนำเสนองบการเงินเหล่านี้ โดยถูกต้องตามที่ควรตามมาตรฐานการรายงานทางการเงิน และรับผิดชอบเกี่ยวกับการควบคุมภายในที่ผู้บริหารพิจารณาว่าจำเป็นเพื่อให้สามารถจัดทำงบการเงินที่ปราศจากการแสดงข้อมูลที่ขัดต่อข้อเท็จจริงอันเป็นสาระสำคัญไม่ว่าจะเกิดจากการทุจริตหรือข้อผิดพลาด

ในการจัดทำงบการเงิน ผู้บริหารรับผิดชอบในการประเมินความสามารถของบริษัทฯ ในการดำเนินงานต่อเนื่อง การเปิดเผยเรื่องที่เกี่ยวข้องกับการดำเนินงานต่อเนื่องในกรณีที่มีเรื่องดังกล่าว และการใช้เกณฑ์การบัญชีสำหรับกิจการที่ดำเนินงานต่อเนื่องเว้นแต่ผู้บริหารมีความตั้งใจที่จะเลิกบริษัทหรือหยุดดำเนินงานหรือไม่สามารถดำเนินงานต่อเนื่องอีกต่อไปได้

ผู้มีหน้าที่ในการกำกับดูแลมีหน้าที่ในการกำกับดูแลกระบวนการในการจัดทำรายงานทางการเงินของบริษัทฯ

### ความรับผิดชอบของผู้สอบบัญชีต่อการตรวจสอบงบการเงิน

การตรวจสอบของข้าพเจ้ามีวัตถุประสงค์เพื่อให้ได้ความเชื่อมั่นอย่างสมเหตุสมผลว่างบการเงิน โดยรวมปราศจากการแสดงข้อมูลที่ขัดต่อข้อเท็จจริงอันเป็นสาระสำคัญหรือไม่ ไม่ว่าจะเกิดจากการทุจริตหรือข้อผิดพลาด และเสนอรายงานของผู้สอบบัญชีซึ่งรวมความเห็นของข้าพเจ้าอยู่ด้วย ความเชื่อมั่นอย่างสมเหตุสมผลคือความเชื่อมั่นในระดับสูงแต่ไม่ได้เป็นการรับประกันว่าการปฏิบัติงานตรวจสอบตามมาตรฐานการสอบบัญชีจะสามารถตรวจพบข้อมูลที่ขัดต่อข้อเท็จจริงอันเป็นสาระสำคัญที่มีอยู่ได้เสมอไป ข้อมูลที่ขัดต่อข้อเท็จจริงอาจเกิดจากการทุจริตหรือข้อผิดพลาดและถือว่ามีสาระสำคัญเมื่อคาดการณ์อย่างสมเหตุสมผลได้ว่ารายการที่ขัดต่อข้อเท็จจริงแต่ละรายการหรือทุกรายการรวมกันจะมีผลต่อการตัดสินใจทางเศรษฐกิจของผู้ใช้งบการเงินจากการใช้งบการเงินเหล่านี้

ในการตรวจสอบของข้าพเจ้าตามมาตรฐานการสอบบัญชี ข้าพเจ้าใช้ดุลยพินิจและการสังเกตและสงสัยเกี่ยวกับผู้ประกอบวิชาชีพตลอดการตรวจสอบ และข้าพเจ้าได้ปฏิบัติงานดังต่อไปนี้ด้วย

- ระบุและประเมินความเสี่ยงจากการแสดงข้อมูลที่ขัดต่อข้อเท็จจริงอันเป็นสาระสำคัญในงบการเงิน ไม่ว่าจะเกิดจากการทุจริตหรือข้อผิดพลาด ออกแบบและปฏิบัติงานตามวิธีการตรวจสอบเพื่อตอบสนองต่อความเสี่ยงเหล่านั้น และได้หลักฐานการสอบบัญชีที่เพียงพอและเหมาะสมเพื่อเป็นเกณฑ์ในการแสดงความเห็นของข้าพเจ้า ความเสี่ยงที่ไม่พบข้อมูลที่ขัดต่อข้อเท็จจริงอันเป็นสาระสำคัญซึ่งเป็นผลมาจากการทุจริตจะสูงกว่าความเสี่ยงที่เกิดจากข้อผิดพลาด เนื่องจากการทุจริตอาจเกี่ยวกับการสมรู้ร่วมคิด การปลอมแปลงเอกสารหลักฐาน การตั้งใจละเว้นการแสดงข้อมูล การแสดงข้อมูลที่ไม่ตรงตามข้อเท็จจริง หรือการแทรกแซงการควบคุมภายใน
- ทำความเข้าใจเกี่ยวกับระบบการควบคุมภายในที่เกี่ยวข้องกับการตรวจสอบ เพื่อออกแบบวิธีการตรวจสอบให้เหมาะสมกับสถานการณ์ แต่ไม่ใช่เพื่อวัตถุประสงค์ในการแสดงความเห็นต่อความมีประสิทธิภาพของการควบคุมภายในของบริษัทฯ
- ประเมินความเหมาะสมของนโยบายการบัญชีที่ผู้บริหารใช้และความสมเหตุสมผลของประมาณการทางบัญชีและการเปิดเผยข้อมูลที่เกี่ยวข้องที่ผู้บริหารจัดทำ
- สรุปร่วมกับความเหมาะสมของการใช้เกณฑ์การบัญชีสำหรับกิจการที่ดำเนินงานต่อเนื่องของผู้บริหาร และสรุปจากหลักฐานการสอบบัญชีที่ได้รับว่ามีความไม่แน่นอนที่มีสาระสำคัญเกี่ยวกับเหตุการณ์หรือสถานการณ์ที่อาจเป็นเหตุให้เกิดข้อสงสัยอย่างมีนัยสำคัญต่อความสามารถของบริษัทฯ ในการดำเนินงานต่อเนื่องหรือไม่ หากข้าพเจ้าได้ข้อสรุปว่ามีความไม่แน่นอนที่มีสาระสำคัญ ข้าพเจ้าจะต้องให้ข้อสังเกตไว้ในรายงานของผู้สอบบัญชีของข้าพเจ้าถึงการเปิดเผยข้อมูลที่เกี่ยวข้องในงบการเงิน หรือหากเห็นว่าการเปิดเผยดังกล่าวไม่เพียงพอ ข้าพเจ้าจะแสดงความเห็นที่เปลี่ยนแปลงไป ข้อสรุปของข้าพเจ้าขึ้นอยู่กับหลักฐานการสอบบัญชีที่ได้รับจนถึงวันที่ในรายงานของผู้สอบบัญชีของข้าพเจ้า อย่างไรก็ตาม เหตุการณ์หรือสถานการณ์ในอนาคตอาจเป็นเหตุให้บริษัทฯ ต้องหยุดการดำเนินงานต่อเนื่องได้
- ประเมินการนำเสนอ โครงสร้างและเนื้อหาของงบการเงินโดยรวม รวมถึงการเปิดเผยข้อมูลที่เกี่ยวข้อง ตลอดจนประเมินว่างบการเงินแสดงรายการและเหตุการณ์ที่เกิดขึ้น โดยถูกต้องตามที่ควรหรือไม่

ข้าพเจ้าได้สื่อสารกับผู้มีส่วนเกี่ยวข้องในการกำกับดูแลในเรื่องต่าง ๆ ซึ่งรวมถึงขอบเขตและช่วงเวลาของการตรวจสอบตามที่ได้วางแผนไว้ ประเด็นที่มีนัยสำคัญที่พบจากการตรวจสอบรวมถึงข้อบกพร่องที่มีนัยสำคัญในระบบการควบคุมภายในหากข้าพเจ้าได้พบในระหว่างการตรวจสอบของข้าพเจ้า

ข้าพเจ้าเป็นผู้รับผิดชอบงานสอบบัญชีและการนำเสนอรายงานฉบับนี้

สมใจ คุณปลื้ม

ผู้สอบบัญชีรับอนุญาตเลขทะเบียน 4499

บริษัท สำนักงาน อีวาย จำกัด

กรุงเทพฯ: 23 กุมภาพันธ์ 2567

**บริษัท เอฟดับบลิวดี ประกันชีวิต จำกัด (มหาชน)**

**งบแสดงฐานะการเงิน**

**ณ วันที่ 31 ธันวาคม 2566 และ 2565**

(หน่วย: พันบาท)

	หมายเหตุ	31 ธันวาคม 2566	31 ธันวาคม 2565
<b>สินทรัพย์</b>			
เงินสดและรายการเทียบเท่าเงินสด	7	11,430,860	6,208,728
เบี้ยประกันภัยค้ำรับ	8	3,052,945	3,282,600
รายได้จากการลงทุนค้ำรับ		1,691,267	1,557,726
สินทรัพย์จากการประกันภัยต่อ	9	964,609	744,568
ลูกหนี้จากสัญญาประกันภัยต่อ	10	889,268	1,060,548
สินทรัพย์ตราสารอนุพันธ์	11	1,530,213	2,612,435
<b>สินทรัพย์ลงทุน</b>			
เงินลงทุนในหลักทรัพย์	12	528,853,418	514,155,452
เงินให้กู้ยืมและดอกเบียค้ำรับ	13	19,350,566	18,047,400
สินทรัพย์ลงทุนที่ผู้เอาประกันภัยรับความเสี่ยง	14.1	18,178,984	15,270,897
ที่ดิน อาคารและอุปกรณ์	15	66,942	96,563
สินทรัพย์สิทธิการใช่	16.1	188,914	187,975
สินทรัพย์ไม่มีตัวตน	17	18,759,168	17,236,389
สินทรัพย์ภายใต้เงินได้รอการตัดบัญชี	18.1	3,746,475	3,870,758
สินทรัพย์อื่น	19	1,321,382	1,167,139
<b>รวมสินทรัพย์</b>		<b>610,025,011</b>	<b>585,499,178</b>

หมายเหตุประกอบงบการเงินเป็นส่วนหนึ่งของงบการเงินนี้

## บริษัท เฟดับบลิวดี ประกันชีวิต จำกัด (มหาชน)

## งบแสดงฐานะการเงิน (ต่อ)

ณ วันที่ 31 ธันวาคม 2566 และ 2565

(หน่วย: พันบาท)

	หมายเหตุ	31 ธันวาคม 2566	31 ธันวาคม 2565
<b>หนี้สินและส่วนของผู้ถือหุ้น</b>			
<b>หนี้สิน</b>			
เงินกู้ยืม	20	3,422,330	-
หนี้สินจากสัญญาประกันภัย	21	505,885,964	492,554,382
หนี้สินจากสัญญาลงทุน	14.2	18,441,034	15,639,159
เจ้าหนี้บริษัทประกันภัยต่อ	22	963,358	1,309,881
หนี้สินตราสารอนุพันธ์	11	738,130	241,838
ภาษีเงินได้ค้างจ่าย		886,180	220,864
ภาระผูกพันผลประโยชน์พนักงาน	23	507,910	575,028
หนี้สินตามสัญญาเช่า	16.2	179,155	161,779
เจ้าหนี้หลักประกันตามสัญญาอนุพันธ์		534,000	2,380,000
หนี้สินตามสัญญาจัดจำหน่าย	17.1	2,150,000	-
หนี้สินอื่น	24	6,837,837	5,553,530
<b>รวมหนี้สิน</b>		<b>540,545,898</b>	<b>518,636,461</b>
<b>ส่วนของผู้ถือหุ้น</b>			
<b>ทุนเรือนหุ้น</b>			
ทุนจดทะเบียน ออกจำหน่ายและชำระแล้ว			
หุ้นสามัญ 3,006,360,171 หุ้น มูลค่าหุ้นละ 10 บาท		30,063,602	30,063,602
สำรองส่วนทุนจากการจ่ายโดยใช้หุ้นเป็นเกณฑ์	25	166,126	172,095
<b>กำไรสะสม</b>			
<b>จัดสรรแล้ว</b>			
สำรองตามกฎหมาย	26	759,850	570,159
ยังไม่ได้จัดสรร		48,229,965	47,361,261
องค์ประกอบอื่นของผู้ถือหุ้น		(9,740,430)	(11,304,400)
<b>รวมส่วนของผู้ถือหุ้น</b>		<b>69,479,113</b>	<b>66,862,717</b>
<b>รวมหนี้สินและส่วนของผู้ถือหุ้น</b>		<b>610,025,011</b>	<b>585,499,178</b>

หมายเหตุประกอบงบการเงินเป็นส่วนหนึ่งของงบการเงินนี้

กรรมการ

**บริษัท เฟดับบลิวดี ประกันชีวิต จำกัด (มหาชน)**

**งบกำไรขาดทุน**

**สำหรับปีสิ้นสุดวันที่ 31 ธันวาคม 2566 และ 2565**

(หน่วย: พันบาท)

หมายเหตุ	2566	2565
<b>รายได้</b>		
เบี้ยประกันภัยรับ	84,848,949	78,093,916
หัก: เบี้ยประกันภัยจ่ายจากการเอาประกันต่อ	(1,883,716)	(1,527,103)
เบี้ยประกันภัยรับสุทธิ	82,965,233	76,566,813
หัก: สำรองเบี้ยประกันภัยที่ยังไม่ถือเป็นรายได้เพิ่มขึ้นจากปีก่อน	(147,934)	(130,356)
เบี้ยประกันภัยที่ถือเป็นรายได้สุทธิจากการประกันต่อ	82,817,299	76,436,457
รายได้ค่าจ้างและค่าบำเหน็จ	726,291	504,707
รายได้จากการลงทุนสุทธิ	27 16,267,674	16,058,500
กำไร (ขาดทุน) สุทธิจากเครื่องมือทางการเงิน	28 (977,996)	177,779
กำไร (ขาดทุน) จากการปรับมูลค่ายุติธรรมของเครื่องมือทางการเงิน	(1,588,070)	1,325,998
รายได้อื่น	159,646	121,379
<b>รวมรายได้</b>	<b>97,404,844</b>	<b>94,624,820</b>
<b>ค่าใช้จ่าย</b>		
สำรองประกันภัยสำหรับสัญญาประกันภัยระยะยาวเพิ่มจากปีก่อน	12,230,910	21,764,718
ผลประโยชน์จ่ายตามกรมธรรม์ประกันภัยและค่าสินไหมทดแทน	59,431,158	49,746,917
หัก: ผลประโยชน์จ่ายตามกรมธรรม์ประกันภัยและค่าสินไหมทดแทน รับคืนจากการประกันภัยต่อ	(1,074,048)	(817,778)
ค่าจ้างและค่าบำเหน็จ	12,061,481	10,583,266
ค่าใช้จ่ายในการรับประกันภัยอื่น	1,545,791	1,146,210
ค่าใช้จ่ายในการดำเนินงาน	29 8,376,627	7,812,209
ต้นทุนทางการเงิน	9,262	202,306
ผลขาดทุนด้านเครดิตที่คาดว่าจะเกิดขึ้น (กลับรายการ)	30 33,841	(35,781)
ค่าใช้จ่ายอื่น	41,870	9,379
<b>รวมค่าใช้จ่าย</b>	<b>31 92,656,892</b>	<b>90,411,446</b>
<b>กำไรก่อนค่าใช้จ่ายภาษีเงินได้</b>	<b>4,747,952</b>	<b>4,213,374</b>
ค่าใช้จ่ายภาษีเงินได้	18.2 (954,135)	(829,331)
<b>กำไรสุทธิสำหรับปี</b>	<b>3,793,817</b>	<b>3,384,043</b>
<b>กำไรต่อหุ้นขั้นพื้นฐาน</b>	<b>33</b>	
กำไรต่อหุ้น (บาทต่อหุ้น)	1.26	1.13

หมายเหตุประกอบงบการเงินเป็นส่วนหนึ่งของงบการเงินนี้

## บริษัท เฟดับบลิวดี ประกันชีวิต จำกัด (มหาชน)

## งบกำไรขาดทุนเบ็ดเสร็จ

สำหรับปีสิ้นสุดวันที่ 31 ธันวาคม 2566 และ 2565

(หน่วย: พันบาท)

หมายเหตุ	2566	2565
<b>กำไรสุทธิสำหรับปี</b>	<b>3,793,817</b>	<b>3,384,043</b>
<b>กำไร (ขาดทุน) เบ็ดเสร็จอื่น</b>	<b>35</b>	
รายการที่จัดประเภทใหม่เข้าไปในงบกำไรขาดทุนในภายหลัง:		
กำไร (ขาดทุน) ที่ยังไม่เกิดขึ้นจริงจากการวัดมูลค่าเงินลงทุนเพื่อขาย		
ที่วัดมูลค่าด้วยมูลค่ายุติธรรมผ่านกำไรขาดทุนเบ็ดเสร็จอื่น	12.6	2,955,010
บวก (หัก): ภาษีเงินได้	12.6	(591,003)
กำไร (ขาดทุน) ที่ยังไม่เกิดขึ้นจริงจากการวัดมูลค่าเงินลงทุนเพื่อขายที่วัดมูลค่าด้วยมูลค่ายุติธรรมผ่านกำไรขาดทุนเบ็ดเสร็จอื่น - สุทธิจากภาษีเงินได้		2,364,007
ขาดทุนจากการวัดมูลค่าตราสารอนุพันธ์ที่ใช้ป้องกันความเสี่ยง	(1,000,046)	(87,024)
บวก: ภาษีเงินได้	200,009	17,405
ขาดทุนจากการวัดมูลค่าตราสารอนุพันธ์ที่ใช้		
ป้องกันความเสี่ยง - สุทธิจากภาษีเงินได้	(800,037)	(69,619)
รวมรายการที่จัดประเภทใหม่เข้าไปในงบกำไรขาดทุนในภายหลัง	1,563,970	(29,803,121)
รายการที่จะไม่ถูกจัดประเภทใหม่เข้าไปในส่วนของกำไรหรือขาดทุนในภายหลัง:		
กำไรจากการประมาณการตามหลักคณิตศาสตร์ประกันภัย	457	44,579
หัก: ภาษีเงินได้	(91)	(8,916)
รวมรายการที่จะไม่ถูกจัดประเภทใหม่เข้าไปในส่วนของกำไรหรือขาดทุนในภายหลัง	366	35,663
<b>กำไร (ขาดทุน) เบ็ดเสร็จอื่นสำหรับปี</b>	<b>1,564,336</b>	<b>(29,767,458)</b>
<b>กำไร (ขาดทุน) เบ็ดเสร็จรวมสำหรับปี</b>	<b>5,358,153</b>	<b>(26,383,415)</b>

หมายเหตุประกอบงบการเงินเป็นส่วนหนึ่งของงบการเงินนี้

บริษัท เอพีเดเวลอปเมนท์ จำกัด (มหาชน)  
งบแสดงการเปลี่ยนแปลงส่วนของผู้ถือหุ้น  
สำหรับปีสิ้นสุดวันที่ 31 ธันวาคม 2566 และ 2565

(หน่วย: พันบาท)

หมายเหตุ	ทุนออกจำหน่าย และชำระแล้ว	สำรองส่วนทุน	กำไรสะสม	องค์ประกอบอื่นของส่วนของผู้ถือหุ้น					รวม	
				ส่วนเกินทุน (ต่ำกว่าทุน)	จากการวัดมูลค่า	มูลค่าเงินสำรอง	เงินลงทุนต่อขาย	สำหรับการป้องกัน		ความเสี่ยงใน
				กำไรสะสม	ยังไม่ได้จัดสรร	กำไรสะสม	กำไรสะสม	กำไรสะสม	กำไรสะสม	กำไรสะสม
ยอดคงเหลือ ณ วันที่ 1 มกราคม 2565	30,063,602	154,908	400,957	44,110,757	16,195,024	2,303,697	18,498,721	93,228,945		
สำรองส่วนทุนจากการจ่าย โดยใช้หุ้นเป็นเกณฑ์	-	17,187	-	-	-	-	-	17,187		
กำไรสุทธิสำหรับปี	-	-	-	3,384,043	-	-	-	3,384,043		
กำไร (ขาดทุน) เบ็ดเสร็จก่อนสำหรับปี	-	-	-	35,663	(29,733,502)	(69,619)	(29,803,121)	(29,767,458)		
กำไร (ขาดทุน) เบ็ดเสร็จรวมสำหรับปี	-	-	-	3,419,706	(29,733,502)	(69,619)	(29,803,121)	(26,383,415)		
โอนไปสำรองตามกฎหมาย	-	-	169,202	(169,202)	-	-	-	-		
ยอดคงเหลือ ณ วันที่ 31 ธันวาคม 2565	30,063,602	172,095	570,159	47,361,261	(13,538,478)	2,234,078	(11,304,400)	66,862,717		
ยอดคงเหลือ ณ วันที่ 1 มกราคม 2566	30,063,602	172,095	570,159	47,361,261	(13,538,478)	2,234,078	(11,304,400)	66,862,717		
สำรองส่วนทุนจากการจ่าย โดยใช้หุ้นเป็นเกณฑ์	-	(5,969)	-	-	-	-	-	(5,969)		
เงินปันผลจ่าย	-	-	-	(2,735,788)	-	-	-	(2,735,788)		
กำไรสุทธิสำหรับปี	-	-	-	3,793,817	-	-	-	3,793,817		
กำไร (ขาดทุน) เบ็ดเสร็จก่อนสำหรับปี	-	-	-	366	2,364,007	(800,037)	1,563,970	1,564,336		
กำไร (ขาดทุน) เบ็ดเสร็จรวมสำหรับปี	-	-	-	3,794,183	2,364,007	(800,037)	1,563,970	5,358,153		
โอนไปสำรองตามกฎหมาย	-	-	189,691	(189,691)	-	-	-	-		
ยอดคงเหลือ ณ วันที่ 31 ธันวาคม 2566	30,063,602	166,126	759,850	48,229,965	(11,174,471)	1,434,041	(9,740,430)	69,479,113		

หมายเหตุประกอบงบการเงินเป็นส่วนหนึ่งของงบการเงินนี้

## บริษัท เฟดับบลิวดี ประกันชีวิต จำกัด (มหาชน)

## งบกระแสเงินสด

สำหรับปีสิ้นสุดวันที่ 31 ธันวาคม 2566 และ 2565

(หน่วย: พันบาท)

	2566	2565
<b>กระแสเงินสดจากกิจกรรมดำเนินงาน</b>		
เบี้ยประกันภัยรับจากการรับประกันภัยโดยตรง	85,000,392	77,762,475
เงินจ่ายเกี่ยวกับประกันภัยต่อ	(863,318)	(360,221)
ดอกเบี้ยรับ	16,149,992	15,001,417
เงินปันผลรับ	621,411	708,259
รายได้อื่น	159,646	121,379
เงินจ่ายตามกรมธรรม์ประกันภัย		
และค่าสินไหมทดแทนจากการรับประกันภัยโดยตรง	(58,640,868)	(49,557,199)
ค่าจ้างและค่าบำเหน็จจากการรับประกันภัยโดยตรง	(11,195,613)	(10,379,529)
ค่าใช้จ่ายในการรับประกันภัยอื่น	(515,574)	(447,749)
ค่าใช้จ่ายในการดำเนินงาน	(7,543,525)	(7,337,152)
ค่าใช้จ่ายภาษีเงินได้	(550,850)	(389,360)
เงินสดรับจากสินทรัพย์ทางการเงิน	83,592,979	96,442,795
เงินสดจ่ายเพื่อสินทรัพย์ทางการเงิน	(101,486,863)	(102,540,302)
<b>เงินสดสุทธิได้มาจากกิจกรรมดำเนินงาน</b>	<b>4,727,809</b>	<b>19,024,813</b>
<b>กระแสเงินสดจากกิจกรรมลงทุน</b>		
จำหน่ายอุปกรณ์	1,347	1,463
ซื้ออุปกรณ์	(22,452)	(19,853)
ซื้อสินทรัพย์ไม่มีตัวตน	(115,927)	(16,382,112)
<b>เงินสดสุทธิใช้ไปในกิจกรรมลงทุน</b>	<b>(137,032)</b>	<b>(16,400,502)</b>
<b>กระแสเงินสดจากกิจกรรมจัดหาเงิน</b>		
เงินกู้ยืม	3,422,330	-
เงินกู้ยืมภายใต้ธุรกรรมขายหลักทรัพย์โดยสัญญาซื้อคืน	-	36,000,000
ชำระหนี้เงินกู้ยืมภายใต้ธุรกรรมหลักทรัพย์โดยมีสัญญาซื้อคืน	-	(36,000,000)
ชำระหนี้สินตามสัญญาเช่า	(47,843)	(64,790)
ชำระดอกเบี้ย	(7,344)	(96,240)
จ่ายเงินปันผล	(2,735,788)	-
<b>เงินสดสุทธิได้มาจาก (ใช้ไปใน) กิจกรรมจัดหาเงิน</b>	<b>631,355</b>	<b>(161,030)</b>
<b>เงินสดและรายการเทียบเท่าเงินสดเพิ่มขึ้นสุทธิ</b>	<b>5,222,132</b>	<b>2,463,281</b>
เงินสดและรายการเทียบเท่าเงินสด ณ วันต้นปี	6,208,728	3,745,447
<b>เงินสดและรายการเทียบเท่าเงินสด ณ วันสิ้นปี</b>	<b>11,430,860</b>	<b>6,208,728</b>

หมายเหตุประกอบงบการเงินเป็นส่วนหนึ่งของงบการเงินนี้

**บริษัท เพลิดเพลินดี ประกันชีวิต จำกัด (มหาชน)**

**สารบัญญัหมายเหตุประกอบงบการเงิน**

**สำหรับปีสิ้นสุดวันที่ 31 ธันวาคม 2566 และ 2565**

ข้อที่	เรื่อง	หน้าที่
1.	ข้อมูลทั่วไป.....	1
2.	เกณฑ์ในการจัดทำงบการเงิน .....	1
3.	มาตรฐานการรายงานทางการเงินใหม่.....	1
4.	สรุปนโยบายการบัญชีที่สำคัญ .....	3
5.	การใช้ดุลพินิจและประมาณการทางบัญชีที่สำคัญ .....	19
6.	รายการธุรกิจกับกิจการที่เกี่ยวข้องกัน .....	23
7.	เงินสดและรายการเทียบเท่าเงินสด .....	26
8.	เบี้ยประกันภัยค้ำรับ .....	26
9.	สินทรัพย์จากการประกันภัยต่อ .....	27
10.	ลูกหนี้จากสัญญาประกันภัยต่อ .....	27
11.	สินทรัพย์/หนี้สินตราสารอนุพันธ์ .....	28
12.	เงินลงทุนในหลักทรัพย์.....	34
13.	เงินให้กู้ยืมและดอกเบี้ยค้ำรับ .....	41
14.	สินทรัพย์ลงทุนที่ผู้เอาประกันภัยรับความเสี่ยง/หนี้สินจากสัญญาลงทุน .....	42
15.	ที่ดิน อาคารและอุปกรณ์ .....	43
16.	สินทรัพย์สิทธิการใช้/หนี้สินตามสัญญาเช่า .....	44
17.	สินทรัพย์ไม่มีตัวตน .....	46
18.	สินทรัพย์/หนี้สินภาษีเงินได้รอการตัดบัญชีและค่าใช้จ่ายภาษีเงินได้.....	48
19.	สินทรัพย์อื่น .....	50
20.	เงินกู้ยืม.....	50
21.	หนี้สินจากสัญญาประกันภัย.....	50
22.	เจ้าหนี้บริษัทประกันภัยต่อ .....	55
23.	ภาระผูกพันผลประโยชน์พนักงาน .....	55
24.	หนี้สินอื่น .....	58
25.	สำรองส่วนทุนจากการจ่ายโดยใช้หุ้นเป็นเกณฑ์ .....	58
26.	สำรองตามกฎหมาย.....	59
27.	รายได้จากการลงทุน.....	59
28.	กำไร (ขาดทุน) สุทธิจากเครื่องมือทางการเงิน .....	60
29.	ค่าใช้จ่ายในการดำเนินงาน .....	60

## บริษัท เฟดับบลิวดี ประกันชีวิต จำกัด (มหาชน)

## สารบัญหมายเหตุประกอบงบการเงิน (ต่อ)

สำหรับปีสิ้นสุดวันที่ 31 ธันวาคม 2566 และ 2565

ข้อที่	เรื่อง	หน้าที่
30.	ผลขาดทุนด้านเครดิตที่คาดว่าจะเกิดขึ้น .....	61
31.	ค่าใช้จ่ายตามลักษณะ .....	61
32.	กองทุนสำรองเลี้ยงชีพ.....	62
33.	กำไรต่อหุ้น.....	62
34.	เงินปันผลจ่าย .....	62
35.	กำไรขาดทุนเบ็ดเสร็จอื่น (ขาดทุน).....	63
36.	สินทรัพย์ที่ติดภาระผูกพัน.....	63
37.	ภาระผูกพันและหนี้สินที่อาจจะเกิดขึ้น .....	64
38.	ความเสี่ยงของบริษัทประกันชีวิต.....	65
39.	การวัดมูลค่ายุติธรรมของเครื่องมือทางการเงิน .....	80
40.	เงินสมทบกองทุนประกันชีวิต.....	83
41.	การบริหารจัดการทุนของบริษัทประกันชีวิต .....	83
42.	เหตุการณ์ภายหลังรอบระยะเวลารายงาน .....	83
43.	การอนุมัติงบการเงิน .....	83

## บริษัท เอฟดับบลิวดี ประกันชีวิต จำกัด (มหาชน)

### หมายเหตุประกอบงบการเงิน

สำหรับปีสิ้นสุดวันที่ 31 ธันวาคม 2566 และ 2565

#### 1. ข้อมูลทั่วไป

##### 1.1 ข้อมูลบริษัทฯ

บริษัท เอฟดับบลิวดี ประกันชีวิต จำกัด (มหาชน) (“บริษัทฯ”) เป็นบริษัทมหาชนซึ่งได้จัดตั้งขึ้นและจดทะเบียนตามกฎหมายไทยจากการควบรวมสองบริษัทเมื่อวันที่ 1 ตุลาคม 2563 และมีภูมิลำเนาในประเทศไทย โดยมีบริษัท สยาม ฟิชี จำกัด ซึ่งเป็นบริษัทที่จดทะเบียนจัดตั้งในประเทศไทยเป็นบริษัทใหญ่ โดยถือหุ้นในอัตราร้อยละ 51 ของหุ้นสามัญออกจำหน่ายและชำระแล้วของบริษัทฯ ธุรกิจหลักของบริษัทฯ คือ การรับประกันชีวิต โดยที่อยู่ของบริษัทฯตามที่อยู่ที่ตั้งอยู่ที่เลขที่ 130 - 132 อาคารสินธรทาวเวอร์ 3 ชั้นที่ 14, 16 และ 26 - 29 ถนนวิฑู แขวงลุมพินี เขตปทุมวัน กรุงเทพมหานคร

#### 2. เกณฑ์ในการจัดทำงบการเงิน

งบการเงินนี้จัดทำขึ้นตามมาตรฐานการรายงานทางการเงินที่กำหนดในพระราชบัญญัติวิชาชีพบัญชี พ.ศ. 2547 และจัดทำขึ้นตามวิธีการบัญชีเกี่ยวกับการประกันภัยในประเทศไทยและหลักเกณฑ์ที่เกี่ยวข้องซึ่งกำหนดโดยสำนักงานคณะกรรมการกำกับและส่งเสริมการประกอบธุรกิจประกันภัย (“คปภ.”) และได้แสดงรายการในงบการเงินตามรูปแบบงบการเงินที่กำหนดในประกาศคณะกรรมการกำกับและส่งเสริมการประกอบธุรกิจประกันภัย (“คปภ.”) เรื่อง หลักเกณฑ์ วิธีการ เงื่อนไขและระยะเวลาในการจัดทำและยื่นงบการเงินของบริษัทประกันชีวิต พ.ศ. 2566 ลงวันที่ 8 กุมภาพันธ์ 2566

งบการเงินนี้ได้จัดทำขึ้นโดยใช้เกณฑ์ราคาทุนเดิมวันแต่จะได้เปิดเผยเป็นอย่างอื่นไว้ในหมายเหตุประกอบงบการเงินข้อที่ 4 เรื่อง สรุปนโยบายการบัญชีที่สำคัญ

งบการเงินฉบับภาษาไทยเป็นงบการเงินฉบับที่บริษัทฯใช้เป็นทางการตามกฎหมาย งบการเงินฉบับภาษาอังกฤษแปลมาจากงบการเงินฉบับภาษาไทยนี้

#### 3. มาตรฐานการรายงานทางการเงินใหม่

##### 3.1 มาตรฐานการรายงานทางการเงินที่เริ่มมีผลบังคับใช้ในปัจจุบัน

ในระหว่างปี 2566 บริษัทฯได้นำมาตรฐานการรายงานทางการเงินฉบับปรับปรุงหลายฉบับ ซึ่งมีผลบังคับใช้สำหรับงบการเงินที่มีรอบระยะเวลาบัญชีที่เริ่มในหรือหลังวันที่ 1 มกราคม 2566 มาถือปฏิบัติ มาตรฐานการรายงานทางการเงินดังกล่าวได้รับการปรับปรุงหรือจัดให้มีขึ้นเพื่อให้มีเนื้อหาเท่าเทียมกับมาตรฐานการรายงานทางการเงินระหว่างประเทศ โดยส่วนใหญ่เป็นการอธิบายให้ชัดเจนเกี่ยวกับวิธีปฏิบัติทางการบัญชีและการให้แนวปฏิบัติทางการบัญชีกับผู้ใช้มาตรฐาน

การนำมาตรฐานการรายงานทางการเงินดังกล่าวมาถือปฏิบัตินี้ไม่มีผลกระทบอย่างเป็นสาระสำคัญต่องบการเงินของบริษัทฯ

### 3.2 มาตรฐานการรายงานทางการเงินที่จะมีผลบังคับใช้สำหรับงบการเงินที่มีรอบระยะเวลาบัญชีที่เริ่มในหรือหลังวันที่ 1 มกราคม 2567

สภาวิชาชีพบัญชีได้ประกาศใช้มาตรฐานการรายงานทางการเงินฉบับปรับปรุงหลายฉบับ ซึ่งจะมีผลบังคับใช้สำหรับงบการเงินที่มีรอบระยะเวลาบัญชีที่เริ่มในหรือหลังวันที่ 1 มกราคม 2567 มาตรฐานการรายงานทางการเงินที่ปรับปรุงส่วนใหญ่เป็นการอธิบายให้ชัดเจนเกี่ยวกับวิธีปฏิบัติทางการบัญชีและการให้แนวปฏิบัติทางการบัญชีกับผู้ใช้งานมาตรฐาน ยกเว้นมาตรฐานการรายงานทางการเงิน ฉบับที่ 17 เรื่อง สัญญาประกันภัย ที่จะใช้แทนมาตรฐานการรายงานทางการเงิน ฉบับที่ 4 เรื่อง สัญญาประกันภัย และมาตรฐานการรายงานทางการเงินฉบับที่ 9 (ปรับปรุง 2566) เรื่อง เครื่องมือทางการเงิน และฉบับที่ 7 เรื่อง การเปิดเผยข้อมูลเครื่องมือทางการเงิน ซึ่งจะใช้แทนแนวปฏิบัติทางการบัญชี เรื่อง เครื่องมือทางการเงินและการเปิดเผยข้อมูลสำหรับธุรกิจประกันภัย ซึ่งจะเริ่มมีผลบังคับใช้สำหรับรอบระยะเวลาบัญชีที่เริ่มในหรือหลังวันที่ 1 มกราคม 2568 ซึ่งมีการเปลี่ยนแปลงหลักการสำคัญโดยสรุปได้ดังนี้

#### มาตรฐานการรายงานทางการเงิน ฉบับที่ 17 เรื่อง สัญญาประกันภัย

มาตรฐานฉบับนี้กำหนดหลักการสำหรับการรับรู้รายการ การวัดมูลค่า การแสดงรายการและการเปิดเผยข้อมูลของสัญญาประกันภัย โดยกิจการต้องรับรู้รายการของกลุ่มของสัญญาประกันภัยที่กิจการออกนับตั้งแต่วันเริ่มต้นของระยะเวลาคุ้มครองหรือวันที่รับจ่ายชำระเงินครั้งแรกจากผู้ถือกรมธรรม์แล้วแต่ในวันใดเกิดขึ้นก่อน และในกรณีของกลุ่มของสัญญาที่สร้างภาระให้รับรู้ผลขาดทุนในวันที่กลุ่มของสัญญาดังกล่าวได้กลายเป็นสัญญาที่สร้างภาระ

ในการรับรู้รายการเมื่อเริ่มแรก มาตรฐานฯ กำหนดให้ใช้วิธีการทั่วไป (General Measurement Model) ในการวัดมูลค่า กล่าวคือ กิจการต้องวัดมูลค่ากลุ่มของสัญญาประกันภัยด้วยผลรวมของกระแสเงินสดจากการปฏิบัติครบและกำไรจากการให้บริการตามสัญญา โดยกระแสเงินสดจากการปฏิบัติครบแสดงถึงมูลค่าปัจจุบันของกระแสเงินสดในอนาคตที่เกิดขึ้นจากสิทธิและภาระผูกพันของผู้รับประกันภัยต่อผู้ถือกรมธรรม์ที่มีอยู่ระหว่างรอบระยะเวลารายงาน และปรับปรุงด้วยค่าความเสี่ยงสำหรับความเสี่ยงที่ไม่ใช่ทางการเงิน กำไรจากการให้บริการตามสัญญาแสดงถึงกำไรรอการรับรู้ ซึ่งจะทยอยรับรู้ตลอดรอบระยะเวลาที่ให้ความคุ้มครอง อย่างไรก็ตาม บริษัทฯ อาจถือปฏิบัติตามวิธีการวัดมูลค่าแบบง่าย โดยใช้วิธีค่าธรรมเนียมผันแปร (Variable Fee Approach) หรือวิธีปันส่วนเบี้ยประกันภัย (Premium Allocation Approach) หากกลุ่มของสัญญาประกันภัยเข้าเงื่อนไขตามที่ระบุไว้ นอกจากนี้ มาตรฐานการฉบับนี้ได้กำหนดให้มีการแสดงรายการในงบการเงินและการเปิดเผยข้อมูลทั้งเชิงคุณภาพและเชิงปริมาณมากขึ้น

## มาตรฐานการรายงานทางการเงิน ฉบับที่ 9 (ปรับปรุง 2566) เรื่อง เครื่องมือทางการเงิน และฉบับที่ 7 เรื่อง การเปิดเผยข้อมูลเครื่องมือทางการเงิน

มาตรฐานฉบับนี้กำหนดให้ ณ วันที่เริ่มต้นใช้มาตรฐานการรายงานทางการเงินเป็นครั้งแรก กิจการต้องจัดประเภทและวัดมูลค่าเครื่องมือทางการเงินใหม่ด้วยมูลค่ายุติธรรมหรือราคาทุนตัดจำหน่ายโดยพิจารณาจากประเภทของตราสารทางการเงิน ลักษณะของกระแสเงินสดตามสัญญาและโมเดลธุรกิจของกิจการ (Business Model) ตามพื้นฐานข้อเท็จจริงและสถานการณ์ที่มีอยู่ โดยจัดประเภทเป็นสินทรัพย์ทางการเงินที่วัดมูลค่าด้วยราคาทุนตัดจำหน่าย สินทรัพย์ทางการเงินที่วัดมูลค่าด้วยมูลค่ายุติธรรมผ่านกำไรหรือขาดทุน สินทรัพย์ทางการเงินที่วัดมูลค่าด้วยมูลค่ายุติธรรมผ่านกำไรขาดทุนเบ็ดเสร็จอื่น และกำหนดวิธีการรับรู้รายการกำไรขาดทุนในภายหลังซึ่งวิธีการรับรู้ขึ้นอยู่กับประเภทของตราสารและการจัดประเภท

ปัจจุบันฝ่ายบริหารของบริษัทฯอยู่ระหว่างการประเมินผลกระทบที่อาจมีต่องบการเงินในปีที่เริ่มนำมาตรฐานกลุ่มนี้มาถือปฏิบัติ

### 4. สรุปนโยบายการบัญชีที่สำคัญ

บริษัทฯได้ถือปฏิบัติตามมาตรฐานการรายงานทางการเงินที่มีผลบังคับใช้ทุกฉบับ ยกเว้นการถือปฏิบัติตามมาตรฐานการรายงานทางการเงิน ฉบับที่ 9 เรื่อง เครื่องมือทางการเงิน และฉบับที่ 7 เรื่อง การเปิดเผยข้อมูลเครื่องมือทางการเงิน โดยยกเว้นการถือปฏิบัติเป็นการชั่วคราว ตามที่มาตรฐานการรายงานทางการเงิน ฉบับที่ 4 เรื่อง สัญญาประกันภัย ที่อนุญาตให้ผู้รับประกันที่เข้าเงื่อนไขตามที่กำหนดไว้ให้สามารถยกเว้นการถือปฏิบัติตามมาตรฐานการรายงานทางการเงินทั้งสองฉบับได้ และบริษัทฯได้ถือปฏิบัติตามแนวปฏิบัติทางการบัญชี เรื่อง เครื่องมือทางการเงินและการเปิดเผยข้อมูลสำหรับธุรกิจประกันภัย

#### 4.1 การจัดประเภทสัญญาประกันภัย

บริษัทฯจัดประเภทของสัญญาประกันภัยโดยการพิจารณาลักษณะของสัญญาประกันภัย โดยสัญญาประกันภัยคือสัญญาซึ่งผู้รับประกันภัย รับผิดชอบต่อความเสี่ยงด้านการรับประกันภัยที่มีนัยสำคัญจากคู่สัญญาอีกฝ่ายหนึ่ง (ผู้เอาประกันภัย) โดยตกลงจะชดเชยค่าสินไหมทดแทนให้แก่ผู้เอาประกันภัยหากเหตุการณ์ในอนาคตอันไม่แน่นอนที่ระบุไว้ (เหตุการณ์ที่รับประกันภัย) เกิดผลกระทบในทางลบต่อผู้เอาประกันภัย ในการพิจารณาว่ามีการรับผิดชอบต่อความเสี่ยงด้านการรับประกันภัยที่มีนัยสำคัญหรือไม่นั้นจะพิจารณาจากจำนวนผลประโยชน์ที่จะต้องจ่ายกรณีที่มีเหตุการณ์ที่รับประกันภัยเกิดขึ้นกับจำนวนเงินตามภาระผูกพันที่จะต้องจ่ายตามสัญญาหากไม่มีเหตุการณ์ที่รับประกันภัยเกิดขึ้น ซึ่งหากไม่เข้าเงื่อนไขดังกล่าวข้างต้น บริษัทฯ จะจัดประเภทสัญญาประกันภัยดังกล่าวเป็นสัญญาการลงทุน ซึ่งสัญญาการลงทุนคือสัญญาที่มีรูปแบบทางกฎหมายเป็นสัญญาประกันภัยและทำให้ผู้รับประกันภัยมีความเสี่ยงทางการเงินแต่ไม่ได้ทำให้ผู้รับประกันภัยมีความเสี่ยงด้านการรับประกันภัยที่สำคัญ ความเสี่ยงทางการเงิน ได้แก่ ความเสี่ยงจากการเปลี่ยนแปลงของอัตราดอกเบี้ย อัตราแลกเปลี่ยน หรือราคา เป็นต้น

การประเมินความมีนัยสำคัญของความเสี่ยงด้านการรับประกันภัยจะทำเป็นรายสัญญา ณ วันเริ่มต้นสัญญา หากสัญญาใดจัดประเภทเป็นสัญญาประกันภัยแล้ว จะยังคงเป็นสัญญาประกันภัยตลอดไปจนกว่าสิทธิและภาระผูกพันทั้งหมดถูกทำให้สิ้นสุดหรือสิ้นผลบังคับ หากสัญญาใดเคยจัดประเภทเป็นสัญญาการลงทุน ณ วันเริ่มต้นสัญญา อาจจะถูกจัดประเภทเป็นสัญญาประกันภัยในเวลาต่อมาได้ หากพบว่าความเสี่ยงด้านการรับประกันภัยเพิ่มขึ้นอย่างมีนัยสำคัญ

สัญญาประกันภัยและสัญญาการลงทุนอาจมีทั้งลักษณะการร่วมรับหรือไม่ร่วมรับผลประโยชน์ตามดุลยพินิจ ลักษณะการร่วมรับผลประโยชน์ตามดุลยพินิจคือสิทธิตามสัญญาที่จะได้รับผลประโยชน์เป็นจำนวนเงินเพิ่มเติมจากผลประโยชน์ที่บริษัทฯ ได้รับประกันไว้ ซึ่งมักเป็นผลประโยชน์ส่วนใหญ่ของสัญญาประกันภัย จำนวนเงินหรือระยะเวลาที่จะได้รับผลประโยชน์เพิ่มนั้นจะขึ้นอยู่กับดุลยพินิจของผู้ออกสัญญาประกันภัย ผลประโยชน์ที่จะได้รับขึ้นอยู่กับผลการดำเนินงานของกลุ่มสัญญาที่ระบุไว้ หรือผลตอบแทนจากการลงทุนเกิดขึ้นแล้ว และ/หรือ ที่ยังไม่เกิดขึ้นจากกลุ่มของสินทรัพย์ที่ระบุไว้ซึ่งถือโดยผู้ออก หรือกำไรหรือขาดทุนของบริษัทฯ กองทุน หรือกิจการอื่นที่ออกสัญญานี้

ทั้งนี้ บริษัทฯ จัดประเภทของสัญญาประกันภัยและวัดความเสี่ยงของการรับประกันภัยด้วยการพิจารณาเปรียบเทียบจำนวนผลประโยชน์ที่ต้องจ่ายกรณีมรณกรรมกับจำนวนมูลค่าเวนคืน โดยบริษัทฯ กำหนดระดับนัยสำคัญของความเสี่ยงของการรับประกันภัยจากอัตราส่วนผลประโยชน์มรณกรรมต่อมูลค่าเวนคืน

## 4.2 การรับรู้รายได้

### (ก) เบี้ยประกันชีวิต

เบี้ยประกันชีวิตบันทึกเป็นรายได้ตามวันที่ที่มีผลบังคับใช้ในกรมธรรม์หลังจากหักเบี้ยประกันภัยต่อและส่งคืน และสำหรับกรมธรรม์ต่ออายุจะรับรู้เป็นรายได้เมื่อถึงกำหนดชำระเฉพาะเบี้ยประกันของกรมธรรม์ที่มีผลบังคับใช้ ณ วันสิ้นรอบระยะเวลารายงาน

### (ข) รายได้ค่าจ้างและค่าบำเหน็จ

รายได้ค่าจ้างและค่าบำเหน็จจากการเอาประกันภัยต่อรับรู้เป็นรายได้ในงวดบัญชีที่ได้ให้บริการ

### (ค) รายได้จากการลงทุนสุทธิ

รายได้จากการลงทุน ประกอบด้วย รายได้ดอกเบี้ยและเงินปันผลรับ โดยรายได้จากการลงทุนสุทธิแสดงยอดรายได้สุทธิจากค่าใช้จ่ายทางตรงที่เกิดขึ้นจากการลงทุน

#### รายได้ดอกเบี้ย

ดอกเบี้ยรับรู้เป็นรายได้ด้วยวิธีดอกเบี้ยที่แท้จริง โดยจะนำมูลค่าตามบัญชีขั้นต้นของสินทรัพย์ทางการเงินมาคูณกับอัตราดอกเบี้ยที่แท้จริง ยกเว้นสินทรัพย์ทางการเงินที่เกิดการด้อยค่าด้านเครดิตในภายหลัง ที่จะนำมูลค่าตามบัญชีสุทธิของสินทรัพย์ทางการเงิน (สุทธิจากค่าเผื่อผลขาดทุนด้านเครดิตที่คาดว่าจะเกิดขึ้น) มาคูณกับอัตราดอกเบี้ยที่แท้จริง

รายได้ดอกเบี้ยจากเงินให้กู้ยืมโดยมีกรรมกรรมเป็นประกันรับรู้ตามเกณฑ์คงค้างด้วยวิธีอัตราดอกเบี้ยที่แท้จริง โดยคำนวณจากยอดเงินต้นที่ค้างชำระ บริษัทฯ ทยอยรับรู้รายได้ดอกเบี้ยจากเงินให้กู้ยืมเมื่อกรรมกรรมนั้นไม่มีมูลค่า เงินสด

#### เงินปันผลรับ

เงินปันผลรับถือเป็นรายได้เมื่อบริษัทฯ มีสิทธิในการรับเงินปันผล

- (ง) กำไร (ขาดทุน) สุทธิจากเครื่องมือทางการเงิน

กำไร (ขาดทุน) สุทธิจากเครื่องมือทางการเงินถือเป็นรายได้หรือค่าใช้จ่าย ณ วันที่ที่เกิดรายการ

- (จ) กำไร (ขาดทุน) จากการปรับมูลค่ายุติธรรมเครื่องมือทางการเงิน

กำไร (ขาดทุน) จากการปรับมูลค่ายุติธรรมเครื่องมือทางการเงิน ประกอบด้วย กำไร (ขาดทุน) จากการวัดมูลค่ายุติธรรมเงินลงทุนและตราสารอนุพันธ์เพื่อค่า และกำไร (ขาดทุน) จากการปรับอัตราแลกเปลี่ยนสำหรับสินทรัพย์และหนี้สิน โดยบริษัทฯ รับรู้ในงบกำไรขาดทุน ณ วันที่วัดมูลค่ายุติธรรม

### 4.3 การรับรู้ค่าใช้จ่าย

- (ก) เบี้ยประกันภัยจ่ายจากการเอาประกันภัยต่อ

เบี้ยประกันภัยจ่ายจากการเอาประกันภัยต่อรับรู้เป็นค่าใช้จ่ายเมื่อได้โอนความเสี่ยงจากการประกันภัยให้บริษัทรับประกันภัยต่อแล้ว

- (ข) ผลประโยชน์จ่ายตามกรรมกรรมประกันภัยและค่าสินไหมทดแทน

ผลประโยชน์จ่ายตามกรรมกรรมประกันภัยบันทึกเมื่อได้รับแจ้งหรือตามเงื่อนไขในกรรมกรรม

ค่าสินไหมทดแทนประกอบด้วย ค่าสินไหมทดแทนและค่าใช้จ่ายในการจัดการค่าสินไหมทดแทนจากการรับประกันภัย ซึ่งแสดงตามมูลค่าของค่าสินไหมทดแทนและค่าใช้จ่ายอื่นที่เกี่ยวข้องและรายการปรับปรุงค่าสินไหมของปีปัจจุบันและปีก่อนที่เกิดขึ้นในระหว่างปี หักด้วยค่าสินไหมรับคืนจากการเอาประกันภัยต่อที่เกี่ยวข้อง

ค่าสินไหมทดแทนและค่าใช้จ่ายในการจัดการค่าสินไหมทดแทนจากการรับประกันภัยจะรับรู้เมื่อได้รับแจ้งจากผู้เอาประกันตามจำนวนที่ผู้เอาประกันภัยแจ้ง และโดยการประมาณการของฝ่ายบริหารมูลค่าประมาณการสินไหมทดแทนสูงสุดจะไม่เกินทุนประกันของกรรมกรรมที่เกี่ยวข้อง

ค่าสินไหมทดแทนรับคืนจากการรับประกันภัยต่อรับรู้เมื่อได้บันทึกค่าสินไหมทดแทน โดยประมาณขึ้นตามเงื่อนไขในสัญญาประกันภัยต่อที่เกี่ยวข้อง

- (ค) ค่าจ้างและค่าบำเหน็จจ่าย

ค่าจ้างและค่าบำเหน็จถือเป็นค่าใช้จ่ายตามเกณฑ์คงค้าง

**(ง) ค่าใช้จ่ายในการรับประกันภัยอื่น**

ค่าใช้จ่ายในการรับประกันภัยอื่น คือค่าใช้จ่ายอื่นจากการรับประกันภัยทั้งทางตรงและทางอ้อม รวมถึงเงินสมทบต่าง ๆ ที่เกี่ยวกับการรับประกันภัย โดยรับรู้เป็นค่าใช้จ่ายตามเกณฑ์คงค้าง

**(จ) ค่าใช้จ่ายในการดำเนินงาน**

ค่าใช้จ่ายในการดำเนินงาน คือค่าใช้จ่ายในการดำเนินงานที่ไม่เกี่ยวกับการรับประกันภัยและการจัดการค่าสินไหมทดแทน โดยรับรู้เป็นค่าใช้จ่ายตามเกณฑ์คงค้าง

**(ฉ) ต้นทุนทางการเงิน**

ค่าใช้จ่ายดอกเบี้ยจากหนี้สินทางการเงินที่วัดมูลค่าด้วยราคาทุนตัดจำหน่ายคำนวณโดยใช้วิธีดอกเบี้ยที่แท้จริง

**4.4 เงินสดและรายการเทียบเท่าเงินสด**

เงินสดและรายการเทียบเท่าเงินสด หมายถึง เงินสดและเงินฝากธนาคารและเงินลงทุนระยะสั้นที่มีสภาพคล่องสูงซึ่งมีกำหนดจ่ายคืนภายในระยะเวลาไม่เกิน 3 เดือน นับจากวันที่ได้มาและไม่มีข้อจำกัดในการเบิกใช้

**4.5 เบี้ยประกันภัยค้ำรับและค่าเผื่อหนี้สงสัยจะสูญ**

เบี้ยประกันภัยค้ำรับแสดงด้วยมูลค่าสุทธิที่จะได้รับ โดยบริษัทฯบันทึกค่าเผื่อหนี้สงสัยจะสูญสำหรับผลขาดทุน โดยประมาณที่อาจเกิดขึ้นจากการเก็บเงินไม่ได้ ซึ่งพิจารณาจากประสบการณ์การเก็บเงินและตามสถานะปัจจุบันของเบี้ยประกันภัยค้ำรับ ณ วันสิ้นรอบระยะเวลารายงาน

**4.6 สินทรัพย์จากการประกันภัยต่อและค่าเผื่อการด้อยค่า**

สินทรัพย์จากการประกันภัยต่อ ได้แก่ สำรองประกันภัยส่วนที่เรียกคืนจากบริษัทประกันภัยต่อ ซึ่งประกอบด้วยส่วนที่เป็นสำรองประกันภัยสำหรับสัญญาประกันภัยระยะยาว สำรองเบี้ยประกันภัยที่ยังไม่ถือเป็นรายได้ สำรองค่าสินไหมทดแทนและค่าสินไหมทดแทนค้างจ่าย ซึ่งคำนวณอ้างอิงตามเงื่อนไขที่กำหนดไว้ในสัญญาประกันภัยต่อ

สินทรัพย์จากการประกันภัยต่อจะถูกประเมินการด้อยค่า ณ วันสิ้นรอบระยะเวลารายงาน โดยจะถือว่าเกิดการด้อยค่าเมื่อมีหลักฐานอย่างชัดเจนอันเป็นผลจากเหตุการณ์ที่เกิดขึ้นภายหลังการทำสัญญาประกันต่อ เป็นเหตุให้บริษัทฯอาจไม่ได้รับจำนวนเงินทั้งหมดตามเงื่อนไขของสัญญาและผลกระทบต่อจำนวนเงินจากเหตุการณ์ที่บริษัทฯจะได้รับจากผู้รับประกันภัยต่อสามารถวัดมูลค่าได้อย่างน่าเชื่อถือ

ค่าเผื่อการด้อยค่าดั้งเดิม (ลด) ถือเป็นรายได้ (ค่าใช้จ่าย) ในงบกำไรขาดทุน

#### 4.7 ลูกหนี้/เจ้าหนี้จากการประกันภัยต่อ

(ก) ลูกหนี้จากสัญญาประกันภัยต่อ

ลูกหนี้จากสัญญาประกันภัยต่อแสดงตามจำนวนเงินค้ำรับจากการประกันภัยต่อหักค่าเพื่อหนี้สงสัย จะสูญ (ถ้ามี) เงินค้ำรับจากการประกันภัยต่อประกอบด้วยค่าจ้างและค่าบำเหน็จค้ำรับ ค่าสินไหมทดแทนค้ำรับ และรายการค้ำรับอื่น ๆ จากบริษัทประกันภัยต่อยกเว้นเบี้ยประกันภัยต่อค้ำรับ

(ข) เจ้าหนี้บริษัทประกันภัยต่อ

เจ้าหนี้บริษัทประกันภัยต่อแสดงด้วยจำนวนเงินค้ำจ่ายจากการประกันภัยต่อ เงินค้ำจ่ายจากการประกันภัยต่อประกอบด้วย เบี้ยประกันภัยต่อจ่าย และรายการค้ำจ่ายอื่น ๆ แก่กับบริษัทประกันภัยต่อ ยกเว้นค่าสินไหมทดแทน

บริษัทฯ แสดงลูกหนี้/เจ้าหนี้จากการประกันภัยต่อด้วยยอดสุทธิของกิจการเดียวกัน เมื่อเข้าเงื่อนไขการหักกลบทุกข้อดังต่อไปนี้

- (1) บริษัทฯ มีสิทธิตามกฎหมายในการนำจำนวนที่รับรู้ไว้ในงบแสดงฐานะการเงินมาหักกลบกัน และ
- (2) บริษัทฯ ตั้งใจที่จะรับหรือจ่ายชำระจำนวนที่รับรู้ไว้ในงบแสดงฐานะการเงินด้วยยอดสุทธิ หรือตั้งใจที่จะรับประโยชน์จากสินทรัพย์ในเวลาเดียวกับที่จ่ายชำระหนี้สิน

บริษัทฯ บันทึกค่าเพื่อหนี้สงสัยจะสูญสำหรับผลขาดทุน โดยประมาณที่อาจเกิดขึ้นจากการเก็บเงินไม่ได้ ซึ่งพิจารณาจากประสบการณ์การเก็บเงินและตามสถานะปัจจุบันของเงินค้ำรับจากบริษัทประกันภัยต่อ ณ วันสิ้นรอบระยะเวลารายงาน

#### 4.8 ตราสารอนุพันธ์ทางการเงิน

บริษัทฯ ใช้ตราสารอนุพันธ์ เช่น สัญญาแลกเปลี่ยนเงินตราต่างประเทศและอัตราดอกเบี้ย สัญญาซื้อขายสัญญาซื้อขายเงินตราต่างประเทศล่วงหน้า และพันธบัตรล่วงหน้าเพื่อป้องกันความเสี่ยงจากความผันผวนของอัตราแลกเปลี่ยน และอื่น ๆ

บริษัทฯ รับรู้มูลค่าเริ่มแรกของตราสารอนุพันธ์ด้วยมูลค่ายุติธรรม ณ วันที่ทำสัญญา และวัดมูลค่าในภายหลังด้วยมูลค่ายุติธรรม โดยรับรู้การเปลี่ยนแปลงของมูลค่ายุติธรรมในภายหลังในงบกำไรขาดทุน ยกเว้นในกรณีที่มีการกำหนดให้ตราสารอนุพันธ์นั้นเป็นเครื่องมือที่ใช้ป้องกันความเสี่ยงในกระแสเงินสดที่มีประสิทธิภาพ ทั้งนี้ บริษัทฯ แสดงตราสารอนุพันธ์เป็นสินทรัพย์ทางการเงินเมื่อมีมูลค่ายุติธรรมมากกว่าศูนย์ และแสดงเป็นหนี้สินทางการเงินเมื่อมีมูลค่ายุติธรรมน้อยกว่าศูนย์

มูลค่ายุติธรรมของตราสารอนุพันธ์ถือตามราคาตลาด (ถ้ามี) ณ สิ้นรอบระยะเวลารายงาน ในกรณีที่ไม่มีราคาตลาด มูลค่ายุติธรรมจะใช้ราคาประเมินโดยคู่ค้าหรือประเมินขึ้นโดยใช้วิธีประเมินราคา รวมถึงวิธีคิดลดกระแสเงินสด

## การบัญชีป้องกันความเสี่ยง

เพื่อวัตถุประสงค์ของการบัญชีป้องกันความเสี่ยง บริษัทฯจัดประเภทของการป้องกันความเสี่ยงเป็นการป้องกันความเสี่ยงในกระแสเงินสด ในกรณีที่มีการป้องกันความเสี่ยงจากการผันผวนของกระแสเงินสด ซึ่งเกิดจากความเสี่ยงเฉพาะของสินทรัพย์หรือหนี้สินที่รับรู้ในบัญชีหรือรายการที่คาดการณ์ไว้ที่มีความเป็นไปได้ค่อนข้างแน่ในระดับสูงมากที่จะเกิดขึ้น

ณ วันที่เริ่มกำหนดความสัมพันธ์ของการป้องกันความเสี่ยง บริษัทฯต้องมีการกำหนดและจัดทำเอกสารอย่างเป็นทางการเกี่ยวกับความสัมพันธ์ของการป้องกันความเสี่ยง วัตถุประสงค์และกลยุทธ์การบริหารความเสี่ยงในการดำเนินการป้องกันความเสี่ยง โดยควรระบุถึงเครื่องมือที่ใช้ป้องกันความเสี่ยง รายการที่มีการป้องกันความเสี่ยง ลักษณะของความเสี่ยงที่จะป้องกัน และวิธีที่บริษัทฯใช้ในการประเมินประสิทธิภาพของความสัมพันธ์ของการป้องกันความเสี่ยง

### การป้องกันความเสี่ยงในกระแสเงินสด

บริษัทฯรับรู้ผลกำไรหรือขาดทุนของเครื่องมือที่ใช้ป้องกันความเสี่ยงส่วนที่มีประสิทธิภาพเป็นสำรองสำหรับการป้องกันความเสี่ยงในกระแสเงินสดผ่านกำไรขาดทุนเบ็ดเสร็จอื่น และรับรู้ส่วนที่ไม่มีประสิทธิภาพข้างบกำไรขาดทุนทันที

การรับรู้รายการในภายหลังของสำรองสำหรับการป้องกันความเสี่ยงในกระแสเงินสดที่สะสมอยู่ในกำไรขาดทุนเบ็ดเสร็จอื่นขึ้นอยู่กับลักษณะของรายการที่ได้มีการป้องกันความเสี่ยง กล่าวคือ ในกรณีที่รายการที่มีการป้องกันความเสี่ยงได้รับรู้เป็นรายการที่ไม่ใช่รายการทางการเงินในเวลาต่อมา บริษัทฯจะโอนสำรองที่สะสมอยู่ในส่วนของเจ้าของไปเป็นส่วนหนึ่งของราคาทุนเริ่มแรกหรือมูลค่าตามบัญชีของสินทรัพย์หรือหนี้สินที่มีการป้องกันความเสี่ยงนั้น โดยไม่ถือว่าเป็นการปรับปรุงการจัดประเภทรายการใหม่และไม่ต้องรับรู้ในกำไรขาดทุนเบ็ดเสร็จอื่นสำหรับงวด สำหรับการป้องกันความเสี่ยงในกระแสเงินสดในกรณีอื่น ๆ กิจกรรมจะโอนสำรองที่สะสมอยู่ในกำไรขาดทุนเบ็ดเสร็จอื่นไปยังงบกำไรขาดทุนในรอบระยะเวลาเดียวกันกับที่กระแสเงินสดที่มีการป้องกันความเสี่ยงส่งผลกระทบต่องบกำไรขาดทุน โดยถือว่าเป็นการปรับปรุงการจัดประเภทรายการใหม่

เมื่อการบัญชีป้องกันความเสี่ยงในกระแสเงินสดได้ยุติลง สำรองสำหรับการป้องกันความเสี่ยงในกระแสเงินสดที่สะสมไว้ในกำไรขาดทุนเบ็ดเสร็จอื่นยังคงต้องอยู่ในส่วนของเจ้าของต่อไป หากกิจการคาดว่ากระแสเงินสดในอนาคตที่มีการป้องกันความเสี่ยงนั้นจะยังคงเกิดขึ้นอยู่ มิฉะนั้น สำรองดังกล่าวจะต้องถูกโอนไปยังงบกำไรขาดทุนทันที โดยถือว่าเป็นการปรับปรุงการจัดประเภทรายการใหม่ ทั้งนี้ หลังจากการยุติการบัญชีป้องกันความเสี่ยง บริษัทฯจะรับรู้สำรองที่ยังคงเหลืออยู่ในส่วนของเจ้าของโดยขึ้นอยู่กับลักษณะของรายการที่ได้มีการป้องกันความเสี่ยงตามที่กล่าวไปแล้วข้างต้น เมื่อกระแสเงินสดที่มีการป้องกันความเสี่ยงได้เกิดขึ้นจริง

## 4.9 เครื่องมือทางการเงิน

### (ก) การจัดประเภทและการวัดมูลค่าของสินทรัพย์ทางการเงิน

#### เงินลงทุนในหลักทรัพย์

เงินลงทุนเพื่อค่าที่วัดมูลค่าด้วยมูลค่ายุติธรรมผ่านกำไรหรือขาดทุนและเงินลงทุนที่กำหนดให้วัดมูลค่าด้วยมูลค่ายุติธรรมผ่านกำไรขาดทุนแสดงตามมูลค่ายุติธรรม โดยการเปลี่ยนแปลงในมูลค่ายุติธรรมของหลักทรัพย์ดังกล่าวบันทึกในงบกำไรขาดทุน

เงินลงทุนเพื่อขายที่วัดมูลค่าด้วยมูลค่ายุติธรรมผ่านกำไรขาดทุนเบ็ดเสร็จอื่นแสดงตามมูลค่ายุติธรรม โดยการเปลี่ยนแปลงในมูลค่ายุติธรรมของหลักทรัพย์ดังกล่าวบันทึกในงบกำไรขาดทุนเบ็ดเสร็จอื่น และจะบันทึกในกำไรขาดทุนเมื่อได้จำหน่ายหลักทรัพย์นั้นออกไป (ยกเว้นเงินลงทุนในตราสารทุนที่ไม่ใช่หลักทรัพย์จดทะเบียนก่อนวันที่ 1 มกราคม 2563 จัดประเภทเป็นเงินลงทุนทั่วไปและวัดมูลค่าด้วยวิธีราคาทุนหักค่าเพื่อการค้อยค่าตามมาตรฐานการบัญชีเดิมที่ถูกลบเลิกไป)

เงินลงทุนที่จะถือจนครบกำหนดที่วัดมูลค่าด้วยราคาทุนตัดจำหน่ายแสดงมูลค่าตามวิธีราคาทุนตัดจำหน่าย โดยบริษัทตัดบัญชีส่วนเกิน/รับรู้ส่วนต่ำกว่ามูลค่าเงินลงทุนตามอัตราดอกเบี้ยที่แท้จริง ซึ่งจำนวนที่ตัดจำหน่าย/รับรู้นี้จะแสดงเป็นรายการปรับกับดอกเบี้ยรับ

มูลค่ายุติธรรมของหลักทรัพย์ในความต้องการของตลาดคำนวณจากราคาเสนอซื้อล่าสุด ณ สิ้นวันทำการสุดท้ายของปีของตลาดหลักทรัพย์แห่งประเทศไทย มูลค่ายุติธรรมของตราสารหนี้คำนวณโดยใช้อัตราผลตอบแทนที่ประกาศโดยสมาคมตลาดตราสารหนี้ไทย มูลค่ายุติธรรมของหน่วยลงทุนที่มีให้หลักทรัพย์จดทะเบียนคำนวณจากมูลค่าสินทรัพย์สุทธิของหน่วยลงทุนที่ประกาศโดยผู้จัดการกองทุน มูลค่ายุติธรรมของตราสารทุนที่ไม่อยู่ในความต้องการของตลาดคำนวณโดยใช้วิธีประเมินมูลค่าที่ใช้กันโดยทั่วไป เช่น วิธีคิดลดกระแสเงินสด เป็นต้น

ในกรณีที่มีการโอนเปลี่ยนประเภทเงินลงทุนจากประเภทหนึ่งไปเป็นอีกประเภทหนึ่ง บริษัทจะปรับมูลค่าของเงินลงทุนดังกล่าวใหม่โดยใช้มูลค่ายุติธรรม ณ วันที่โอนเปลี่ยนประเภท ผลแตกต่างระหว่างราคาตามบัญชีและมูลค่ายุติธรรม ณ วันที่โอนจะบันทึกในงบกำไรขาดทุนหรือแสดงเป็นส่วนเกินหรือส่วนต่ำกว่าทุนจากการวัดมูลค่าเงินลงทุนเพื่อขายในองค์ประกอบอื่นของส่วนของผู้ถือหุ้นแล้วแต่ประเภทของเงินลงทุนที่มีการโอนเปลี่ยน

ณ วันสิ้นรอบระยะเวลารายงาน เงินลงทุนในตราสารหนี้แสดงในงบแสดงฐานะการเงินด้วยวิธีราคาทุนตัดจำหน่ายสุทธิจากค่าเผื่อผลขาดทุนด้านเครดิตที่คาดว่าจะเกิดขึ้น (ถ้ามี)

#### เงินให้กู้ยืมและดอกเบี้ยค้างรับ

เงินให้กู้ยืมและดอกเบี้ยค้างรับวัดมูลค่าด้วยวิธีราคาทุนตัดจำหน่าย และหักค่าเผื่อผลขาดทุนด้านเครดิตที่คาดว่าจะเกิดขึ้น (ถ้ามี)

## (ข) การจัดประเภทและมูลค่าของหนี้สินทางการเงิน

บริษัทรับรู้รายการเมื่อเริ่มแรกสำหรับหนี้สินทางการเงินด้วยมูลค่ายุติธรรมหักต้นทุนการทำรายการ และจัดประเภทหนี้สินทางการเงินเป็นหนี้สินทางการเงินที่วัดมูลค่าในภายหลังด้วยราคาทุน ตัดจำหน่าย โดยใช้วิธีอัตราดอกเบี้ยที่แท้จริง ทั้งนี้ ผลกำไรและขาดทุนที่เกิดขึ้นจากการตัดรายการ หนี้สินทางการเงินจะรับรู้ในงบกำไรขาดทุน โดยการคำนวณมูลค่าราคาทุนตัดจำหน่ายคำนึงถึง ค่าธรรมเนียมหรือต้นทุนที่ถือเป็นส่วนหนึ่งของอัตราดอกเบี้ยที่แท้จริงนั้นด้วย ทั้งนี้ ค่าตัดจำหน่าย ตามวิธีอัตราดอกเบี้ยที่แท้จริงแสดงเป็นส่วนหนึ่งของต้นทุนทางการเงินในงบกำไรขาดทุน

## (ค) การด้อยค่าของสินทรัพย์ทางการเงิน

*ตราสารหนี้*

บริษัทรับรู้ผลขาดทุนด้านเครดิตที่คาดว่าจะเกิดขึ้นต่อสินทรัพย์ทางการเงินประเภทตราสารหนี้ (ยกเว้นหน่วยลงทุนที่จัดประเภทเป็นสินทรัพย์ทางการเงินประเภทตราสารหนี้ใช้วิธีการพิจารณา ค่าเผื่อการด้อยค่าเช่นเดียวกับตราสารทุน) โดยไม่จำเป็นต้องรอให้เหตุการณ์ที่มีการด้อยค่าด้านเครดิต เกิดขึ้นก่อน ซึ่งบริษัทได้พิจารณานำหลักการทั่วไป (General Approach) มาใช้ในการคำนวณ ผลขาดทุนด้านเครดิตที่คาดว่าจะเกิดขึ้นของสินทรัพย์ทางการเงินซึ่งพิจารณาการเปลี่ยนแปลงใน ความเสี่ยงด้านเครดิตของสินทรัพย์ทางการเงินเป็นระดับ และกำหนดวิธีการวัดค่าเผื่อผลขาดทุน ด้านเครดิตที่คาดว่าจะเกิดขึ้นที่แตกต่างกันในแต่ละระดับ

*ตราสารทุน*

บริษัทรับรู้ขาดทุนจากการด้อยค่าของตราสารทุนซึ่งจัดประเภทเป็นเงินลงทุนเพื่อขายที่วัดมูลค่าด้วย มูลค่ายุติธรรมผ่านกำไรขาดทุนเบ็ดเสร็จอื่นในงบกำไรขาดทุนทันทีเมื่อมีข้อบ่งชี้ของการด้อยค่า โดยพิจารณาจากการลดลงอย่างมีสาระสำคัญหรืออย่างต่อเนื่องของมูลค่ายุติธรรมของเงินลงทุนจน ต่ำกว่าราคาทุน

สำหรับลูกหนี้อื่นบริษัทใช้วิธีการอย่างง่ายในการพิจารณาค่าเผื่อผลขาดทุนที่คาดว่าจะเกิดขึ้นตลอด อายุ

## (ง) การตัดรายการของเครื่องมือทางการเงิน

สินทรัพย์ทางการเงินจะถูกตัดรายการออกจากบัญชี เมื่อสิทธิที่จะได้รับกระแสเงินสดของสินทรัพย์ นั้นได้สิ้นสุดลง หรือได้มีการโอนสิทธิที่จะได้รับกระแสเงินสดของสินทรัพย์นั้น รวมถึงได้มีการโอน ความเสี่ยงและผลตอบแทนเกือบทั้งหมดของสินทรัพย์นั้น หรือมีการโอนการควบคุมในสินทรัพย์นั้น แม้ว่าจะไม่มีการโอนหรือไม่ได้คงไว้ซึ่งความเสี่ยงและผลตอบแทนเกือบทั้งหมดของสินทรัพย์นั้น ณ วันที่ตัดรายการสินทรัพย์ทางการเงิน ผลต่างระหว่างมูลค่าตามบัญชีของสินทรัพย์และผลรวมของสิ่ง ตอบแทนที่คาดว่าจะได้รับจะถูกรับรู้ในงบกำไรขาดทุน

บริษัทฯ ตัดรายการหนี้สินทางการเงินที่ต่อเมื่อได้มีการปฏิบัติตามภาระผูกพันของหนี้สินนั้นแล้ว มีการยกเลิกภาระผูกพันนั้น หรือมีการสิ้นสุดลงของภาระผูกพันนั้น ในกรณีที่มีการเปลี่ยนหนี้สินทางการเงินที่มีอยู่ให้เป็นหนี้สินใหม่จากผู้ให้กู้รายเดียวกันซึ่งมีข้อกำหนดที่แตกต่างกันอย่างมาก หรือมีการแก้ไขข้อกำหนดของหนี้สินที่มีอยู่อย่างเป็นสาระสำคัญ จะถือว่าเป็นการตัดรายการหนี้สินเดิมและรับรู้หนี้สินใหม่ โดยรับรู้ผลแตกต่างของมูลค่าตามบัญชีดังกล่าวในงบกำไรขาดทุน

(ง) การหักกลบของเครื่องมือทางการเงิน

สินทรัพย์ทางการเงินและหนี้สินทางการเงินจะนำมาหักกลบกันและแสดงด้วยยอดสุทธิในงบแสดงฐานะการเงิน ก็ต่อเมื่อกิจการมีสิทธิบังคับใช้ได้ตามกฎหมายอยู่แล้วในการหักกลบจำนวนเงินที่รับรู้ และกิจการมีความตั้งใจที่จะชำระด้วยยอดสุทธิ หรือตั้งใจที่จะรับสินทรัพย์และชำระหนี้สินพร้อมกัน

**4.10 สินทรัพย์ที่ผู้เอาประกันรับความเสี่ยง**

สินทรัพย์ที่ผู้เอาประกันภัยรับความเสี่ยงเป็นเงินลงทุนในหน่วยลงทุนภายใต้สัญญาชนิดลิงค์ ซึ่งผลประโยชน์ตามกรรมธรรม์จะอ้างอิงโดยตรงกับมูลค่าของเงินลงทุนดังกล่าวซึ่งแสดงด้วยมูลค่ายุติธรรม เงินลงทุนในหน่วยลงทุนที่เป็นหลักทรัพย์จดทะเบียน มูลค่ายุติธรรมใช้ราคาเสนอซื้อครั้งสุดท้ายของตลาด หลักทรัพย์แห่งประเทศไทย ณ วันที่รายงาน สำหรับหน่วยลงทุนที่มีได้เป็นหลักทรัพย์จดทะเบียน มูลค่ายุติธรรมอ้างอิงจากมูลค่าสินทรัพย์สุทธิที่ประกาศโดยผู้จัดการกองทุน ณ วันสิ้นรอบระยะเวลารายงาน

**4.11 ที่ดิน อาคารและอุปกรณ์และค่าเสื่อมราคา**

ที่ดินแสดงมูลค่าราคาทุน อาคารและอุปกรณ์แสดงตามราคาทุนหลังจากหักค่าเสื่อมราคาสะสมและค่าเผื่อการค้อยค่า (ถ้ามี)

ค่าเสื่อมราคาคำนวณจากราคาทุนของสินทรัพย์นั้น โดยวิธีเส้นตรงตามอายุการให้ประโยชน์โดยประมาณของสินทรัพย์หรืออายุของสัญญาเช่าดังต่อไปนี้

อาคาร	- 20 ปี
ส่วนปรับปรุงอาคาร	- 5 ปี และ 6 ปี
ส่วนปรับปรุงอาคารเช่า	- 5 ปี และ 6 ปี
เครื่องตกแต่งและติดตั้งและอุปกรณ์สำนักงาน	- 3 ปี 5 ปี 6 ปี และ 8 ปี
ยานพาหนะ	- 5 ปี
คอมพิวเตอร์	- 3 ปี และ 5 ปี

ค่าเสื่อมราคาแสดงรวมอยู่ในงบกำไรขาดทุน

ไม่มีการคิดค่าเสื่อมราคาสำหรับที่ดินและงานระหว่างทำหรือติดตั้ง

บริษัทฯ ตัดรายการส่วนปรับปรุงอาคาร ส่วนปรับปรุงอาคารเช่าและอุปกรณ์ ออกจากบัญชี เมื่อจำหน่ายสินทรัพย์หรือคาดว่าจะไม่ได้รับประโยชน์เชิงเศรษฐกิจในอนาคตจากการใช้หรือการจำหน่ายสินทรัพย์ รายการผลกำไรหรือขาดทุนจากการจำหน่ายสินทรัพย์จะรับรู้ในงบกำไรขาดทุนเมื่อบริษัทฯ ตัดรายการสินทรัพย์นั้นออกจากบัญชี

#### 4.12 สินทรัพย์ไม่มีตัวตนและค่าตัดจำหน่าย

สินทรัพย์ไม่มีตัวตนแสดงมูลค่าตามราคาทุนหักค่าตัดจำหน่ายสะสมและค่าเผื่อการด้อยค่า (ถ้ามี)

บริษัทฯ ตัดจำหน่ายสินทรัพย์ไม่มีตัวตนที่มีอายุการให้ประโยชน์จำกัดอย่างมีระบบตลอดอายุการให้ประโยชน์เชิงเศรษฐกิจของสินทรัพย์นั้น และจะประเมินการด้อยค่าของสินทรัพย์ดังกล่าวเมื่อมีข้อบ่งชี้ว่าสินทรัพย์นั้นเกิดการด้อยค่า บริษัทฯ จะทบทวนระยะเวลาการตัดจำหน่ายและวิธีการตัดจำหน่ายของสินทรัพย์ไม่มีตัวตนดังกล่าวทุกสิ้นปีเป็นอย่างน้อย

สินทรัพย์ไม่มีตัวตนของบริษัทฯ ได้แก่ โปรแกรมคอมพิวเตอร์ และสิทธิการเข้าถึงช่องทางการจำหน่าย โดยบริษัทฯ จะตัดจำหน่ายสินทรัพย์ไม่มีตัวตนดังกล่าวดังต่อไปนี้

- (ก) บริษัทฯ ตัดจำหน่ายโปรแกรมคอมพิวเตอร์ตามอายุการให้ประโยชน์โดยประมาณ 3, 4, 5, 10 และ 15 ปี ด้วยวิธีเส้นตรง จำนวนที่ตัดจำหน่ายรับรู้เป็น “ค่าใช้จ่ายดำเนินงาน” ในงบกำไรขาดทุน
- (ข) บริษัทฯ ตัดจำหน่ายสิทธิการเข้าถึงช่องทางการจำหน่ายตามอายุการให้ประโยชน์ตามสัญญา โดยการตัดจำหน่ายอ้างอิงตามประมาณการมูลค่าเชิงเศรษฐกิจที่บริษัทฯ คาดว่าจะได้รับจากกรรมธรรม์ใหม่ที่คาดว่าจะออกและขายได้ผ่านช่องทางธนาคารและบริษัทแห่งหนึ่งในแต่ละปีตลอดอายุการให้ประโยชน์ตามสัญญาโดยประมาณ จำนวนที่ตัดจำหน่ายรับรู้เป็น “ค่าใช้จ่ายในการรับประกันภัยอื่น” ในงบกำไรขาดทุน

รายการผลกำไรหรือขาดทุนจากการจำหน่ายสินทรัพย์ไม่มีตัวตนจะรับรู้ในงบกำไรขาดทุนเมื่อบริษัทฯ ตัดรายการสินทรัพย์นั้นออกจากบัญชี

#### 4.13 สัญญาเช่า

ณ วันเริ่มต้นของสัญญาเช่า บริษัทฯ จะประเมินว่าสัญญาเป็นสัญญาเช่าหรือประกอบด้วยสัญญาเช่าหรือไม่ โดยสัญญาจะเป็นสัญญาเช่าหรือประกอบด้วยสัญญาเช่า ก็ต่อเมื่อสัญญานั้นมีการให้สิทธิในการควบคุมการใช้สินทรัพย์ที่ระบุได้สำหรับช่วงเวลาหนึ่งเพื่อเป็นการแลกเปลี่ยนกับสิ่งตอบแทน

บริษัทฯ ใช้วิธีการบัญชีเดียวสำหรับการรับรู้รายการและการวัดมูลค่าสัญญาเช่าทุกสัญญา เว้นแต่สัญญาเช่าระยะสั้นและสัญญาเช่าที่สินทรัพย์อ้างอิงมีมูลค่าต่ำ ณ วันที่สัญญาเช่าเริ่มมีผล (วันที่สินทรัพย์อ้างอิงพร้อมใช้งาน) บริษัทฯ บันทึกสินทรัพย์สิทธิการใช้ซึ่งแสดงสิทธิในการใช้สินทรัพย์อ้างอิงและหนี้สินตามสัญญาเช่าตามการจ่ายชำระตามสัญญาเช่า

(ก) สินทรัพย์สิทธิการใช้

สินทรัพย์สิทธิการใช้วัดมูลค่าด้วยราคาทุนหักค่าเสื่อมราคาสะสม และค่าเพื่อการด้อยค่า และปรับปรุงด้วยการวัดมูลค่าของหนี้สินตามสัญญาเช่าใหม่ ราคาทุนของสินทรัพย์สิทธิการใช้ประกอบด้วยจำนวนเงินของหนี้สินตามสัญญาเช่าจากการรับรู้เริ่มแรก ต้นทุนทางตรงเริ่มแรกที่เกิดขึ้น จำนวนเงินที่จ่ายชำระตามสัญญาเช่า ณ วันที่สัญญาเช่าเริ่มมีผลหรือก่อนวันที่สัญญาเช่าเริ่มมีผล และหักด้วยสิ่งจูงใจตามสัญญาเช่าที่ได้รับ

ค่าเสื่อมราคาของสินทรัพย์สิทธิการใช้คำนวณจากราคาทุน โดยวิธีเส้นตรงตามอายุสัญญาเช่าหรืออายุการให้ประโยชน์โดยประมาณของสินทรัพย์สิทธิการใช้แล้วแต่ระยะเวลาที่จะสั้นกว่า ดังนี้

อาคารเช่า	- 1 - 3 ปี
ยานพาหนะ	- 5 ปี

หากความเป็นเจ้าของในสินทรัพย์อ้างอิงได้โอนให้กับบริษัทฯเมื่อสิ้นสุดอายุสัญญาเช่าหรือราคาทุนของสินทรัพย์ดังกล่าวได้รวมถึงการใช้สิทธิเลือกซื้อ ค่าเสื่อมราคาจะคำนวณจากอายุการให้ประโยชน์โดยประมาณของสินทรัพย์

(ข) หนี้สินตามสัญญาเช่า

หนี้สินตามสัญญาเช่าวัดมูลค่าด้วยมูลค่าปัจจุบันของจำนวนเงินที่ต้องจ่ายตามสัญญาเช่าตลอดอายุสัญญาเช่า จำนวนเงินที่ต้องจ่ายตามสัญญาเช่าประกอบด้วยค่าเช่าคงที่หักด้วยสิ่งจูงใจตามสัญญาเช่า ค่าเช่าผันแปรที่ขึ้นอยู่กับดัชนีหรืออัตรา จำนวนเงินที่คาดว่าจะจ่ายภายใต้การรับประกันมูลค่าคงเหลือ รวมถึงราคาใช้สิทธิของสิทธิเลือกซื้อซึ่งมีความแน่นอนอย่างสมเหตุสมผลที่บริษัทฯจะใช้สิทธินั้น และการจ่ายค่าปรับเพื่อการยกเลิกสัญญาเช่า หากข้อกำหนดของสัญญาเช่าแสดงให้เห็นว่าบริษัทฯจะใช้สิทธิในการยกเลิกสัญญาเช่า บริษัทฯบันทึกค่าเช่าผันแปรที่ไม่ขึ้นอยู่กับดัชนีหรืออัตราเป็นค่าใช้จ่ายในงวดที่เหตุการณ์หรือเงื่อนไขซึ่งเกี่ยวข้องกับการจ่ายชำระนั้น ได้เกิดขึ้น

บริษัทฯคิดลดมูลค่าปัจจุบันของจำนวนเงินที่ต้องจ่ายตามสัญญาเช่าด้วยอัตราดอกเบี้ยการกู้ยืมส่วนเพิ่มของบริษัทฯ หลังจากวันที่สัญญาเช่าเริ่มมีผล มูลค่าตามบัญชีของหนี้สินตามสัญญาเช่าจะเพิ่มขึ้นจากดอกเบี้ยของหนี้สินตามสัญญาเช่าและลดลงจากการจ่ายชำระหนี้สินตามสัญญาเช่า นอกจากนี้ มูลค่าตามบัญชีของหนี้สินตามสัญญาเช่าจะถูกวัดมูลค่าใหม่เมื่อมีการเปลี่ยนแปลงอายุสัญญาเช่า การเปลี่ยนแปลงการจ่ายชำระตามสัญญาเช่า หรือการเปลี่ยนแปลงในการประเมินสิทธิเลือกซื้อสินทรัพย์อ้างอิง

## (ก) สัญญาเช่าระยะสั้นและสัญญาเช่าซึ่งสินทรัพย์อ้างอิงมีมูลค่าต่ำ

สัญญาเช่าที่มีอายุสัญญาเช่า 12 เดือนหรือน้อยกว่านับตั้งแต่วันที่สัญญาเช่าเริ่มมีผล หรือสัญญาเช่าซึ่งสินทรัพย์อ้างอิงมีมูลค่าต่ำ จะบันทึกเป็นค่าใช้จ่ายตามวิธีเส้นตรงตลอดอายุสัญญาเช่า

**4.14 การด้อยค่าของสินทรัพย์ที่ไม่ใช่สินทรัพย์ทางการเงิน**

ทุกวันสิ้นรอบระยะเวลารายงาน บริษัทฯ จะทำการประเมินการด้อยค่าของที่ดิน อาคารและอุปกรณ์หรือสินทรัพย์ไม่มีตัวตน หากมีข้อบ่งชี้ว่าสินทรัพย์ดังกล่าวอาจด้อยค่า บริษัทฯ รับรู้ขาดทุนจากการด้อยค่าในงบกำไรขาดทุนเมื่อมูลค่าที่คาดว่าจะได้รับคืนของสินทรัพย์มีมูลค่าต่ำกว่ามูลค่าตามบัญชีของสินทรัพย์นั้น ทั้งนี้มูลค่าที่คาดว่าจะได้รับคืน หมายถึง มูลค่ายุติธรรมหักต้นทุนในการขายของสินทรัพย์หรือมูลค่าจากการใช้สินทรัพย์แล้วแต่มูลค่าใดจะสูงกว่า

หากในการประเมินการด้อยค่าของสินทรัพย์ มีข้อบ่งชี้ที่แสดงให้เห็นว่าผลขาดทุนจากการด้อยค่าของสินทรัพย์ที่รับรู้ในปีก่อนได้หมดไปหรือลดลง บริษัทฯ จะประมาณมูลค่าที่คาดว่าจะได้รับคืนของสินทรัพย์นั้น และจะกลับรายการผลขาดทุนจากการด้อยค่าที่รับรู้ในปีก่อนก็ต่อเมื่อมีการเปลี่ยนแปลงประมาณการที่ใช้กำหนดมูลค่าที่คาดว่าจะได้รับคืนภายหลังจากการรับรู้ผลขาดทุนจากการด้อยค่าครั้งล่าสุด โดยมูลค่าตามบัญชีของสินทรัพย์ที่เพิ่มขึ้นจากการกลับรายการผลขาดทุนจากการด้อยค่าต้องไม่สูงกว่ามูลค่าตามบัญชีที่ควรจะเป็นหากกิจการไม่เคยรับรู้ผลขาดทุนจากการด้อยค่าของสินทรัพย์ในปีก่อนๆ บริษัทฯ จะบันทึกกลับรายการผลขาดทุนจากการด้อยค่าของสินทรัพย์โดยรับรู้ในงบกำไรขาดทุนทันที

**4.15 หนี้สินจากสัญญาประกันภัย**

## (ก) สำรองประกันภัยสำหรับสัญญาประกันภัยระยะยาว

สำรองประกันภัยสำหรับสัญญาประกันภัยระยะยาวเป็นภาระผูกพันที่บริษัทประกันชีวิตมีอยู่ต่อผู้เอาประกันภัยโดยเป็นยอดสำรองสะสมตั้งแต่เริ่มทำประกันถึงวันสิ้นรอบระยะเวลารายงาน สำรองดังกล่าวตั้งขึ้นเพื่อรองรับการจ่ายผลประโยชน์ตามกรมธรรม์ประกันภัย (รวมถึงสำรองสำหรับปันผลส่วนที่บริษัทฯ ไม่ได้รับประกัน) และค่าสินไหมทดแทนที่ประมาณว่าจะเกิดขึ้นในอนาคตจากกรมธรรม์ประกันชีวิตที่มีผลบังคับอยู่ทั้งหมด บริษัทฯ คำนวณสำรองดังกล่าวโดยอ้างอิงตามวิธีสำรองเบี้ยประกันภัยสุทธิ (Net Level Premium Valuation: NPV) ซึ่งเป็นวิธีการทางคณิตศาสตร์ประกันภัย และข้อสมมติหลักที่ใช้ ได้แก่ อัตรา mortalitas อัตราเจ็บป่วยและอัตราคิดลด

สำหรับสัญญาญาติตติงค์ สำรองสำหรับองค์ประกอบที่เป็นหน่วยลงทุนคำนวณตามมูลค่าของสินทรัพย์ลงทุนที่ใช้หนุนหน่วยลงทุนที่เกี่ยวข้องกับกรมธรรม์นั้น และสำรององค์ประกอบที่ไม่ใช่หน่วยลงทุนคำนวณโดยอ้างอิงตามวิธีสำรองเบี้ยประกันภัยสุทธิ

นอกจากนั้นแล้ว บริษัทฯทดสอบความเพียงพอของหนี้สินทุกวันสิ้นรอบระยะเวลารายงาน หากมีหนี้สินจำนวนไม่เพียงพอให้รับรู้ส่วนต่างเป็นค่าใช้จ่ายเพิ่มขึ้นในงบกำไรขาดทุน การทดสอบความเพียงพอของหนี้สินคำนวณโดยใช้ประมาณการปัจจุบันของกระแสเงินสดในอนาคตที่เกิดจากสัญญาประกันภัยที่มีผลบังคับอยู่ทั้งหมด และคิดลดด้วยอัตราดอกเบี้ยปลอดความเสี่ยงเฉลี่ยบวกด้วยค่าส่วนปรับสภาพคล่อง ทั้งนี้ อัตราดอกเบี้ยปลอดความเสี่ยงเฉลี่ยเป็นอัตราที่คำนวณตามหลักเกณฑ์เดียวกันกับที่ คปภ.กำหนดให้ใช้ในการคำนวณอัตราความเพียงพอของเงินกองทุน และสำหรับค่าส่วนปรับสภาพคล่อง คำนวณโดยอ้างอิงจากวิธีการและหลักเกณฑ์ที่สรุปและมีมติจากที่ประชุมคณะกรรมการบริหารและนำเสนอมาตรการรองรับกรณีอัตราดอกเบี้ยค่าเมื่อวันที่ 27 มิถุนายน 2559 และ 2 ตุลาคม 2562

(ข) สำรองค่าสินไหมทดแทน

ค่าสินไหมทดแทนค้างจ่ายบันทึกตามจำนวนที่จะจ่ายจริง ส่วนสำรองค่าสินไหมทดแทนจะบันทึกเมื่อได้รับการแจ้งคำเรียกร้องค่าเสียหายจากผู้เอาประกันภัยตามจำนวนที่ผู้เอาประกันภัยแจ้ง และโดยการประมาณการของฝ่ายบริหาร มูลค่าประมาณการสินไหมทดแทนสูงสุดจะไม่เกินทุนประกันของกรมธรรม์ที่เกี่ยวข้อง

ประมาณการสำรองค่าสินไหมทดแทนคำนวณโดยวิธีการทางคณิตศาสตร์ประกันภัย โดยคำนวณจากประมาณการที่ดีที่สุดของค่าสินไหมทดแทนที่คาดว่าจะจ่ายให้แก่ผู้เอาประกันภัยในอนาคตสำหรับความสูญเสียที่เกิดขึ้นแล้วก่อน ทั้งจากรายการความสูญเสียที่บริษัทฯ ได้รับรายงานแล้วและยังไม่ได้รับรายงาน และรวมถึงค่าใช้จ่ายในการจัดการค่าสินไหมทดแทน

(ค) สำรองเบี้ยประกันภัย

ทุกวันสิ้นรอบระยะเวลารายงาน บริษัทฯจะเปรียบเทียบมูลค่าของสำรองความเสียหายที่ยังไม่สิ้นสุดกับสำรองเบี้ยประกันภัยที่ยังไม่ถือเป็นรายได้ หากมูลค่าของสำรองความเสียหายที่ยังไม่สิ้นสุดสูงกว่าสำรองเบี้ยประกันภัยที่ยังไม่ถือเป็นรายได้ บริษัทฯจะรับรู้ส่วนต่างและแสดงรายการสำรองความเสียหายที่ยังไม่สิ้นสุดในงบการเงิน

*สำรองเบี้ยประกันภัยที่ยังไม่ถือเป็นรายได้*

สำรองเบี้ยประกันภัยที่ยังไม่ถือเป็นรายได้สำหรับสัญญาเพิ่มเติมระยะสั้นแบบเก่าคำนวณขึ้นในอัตราร้อยละ 40 ของเบี้ยประกันภัยสุทธิสำหรับปี และสำหรับสัญญาเพิ่มเติมระยะสั้นแบบใหม่และการประกันภัยกลุ่มคำนวณจากเบี้ยประกันภัยรับโดยวิธีเฉลี่ยรายวัน

### สำรองความเสียหายที่ยังไม่สิ้นสุด

สำรองความเสียหายที่ยังไม่สิ้นสุด เป็นจำนวนเงินที่บริษัทฯ จัดสำรองไว้เพื่อชดเชยค่าสินไหมทดแทนที่อาจเกิดขึ้นในอนาคตสำหรับการประกันภัยที่ยังมีผลบังคับอยู่ ซึ่งคำนวณโดยวิธีการทางคณิตศาสตร์ ประกันภัย บริษัทฯ ใช้การประมาณการที่ดีที่สุดของค่าสินไหมทดแทนที่คาดว่าจะเกิดขึ้นในระยะเวลาเอาประกันที่เหลืออยู่ โดยอ้างอิงจากข้อมูลในอดีต

#### (ง) ผลประโยชน์ตามกรมธรรม์ค้ำจ่าย

ผลประโยชน์ตามกรมธรรม์ค้ำจ่ายเป็นสินไหมทดแทนและหนี้สินผลประโยชน์กับผู้ถือกรมธรรม์ที่เกี่ยวข้องกับการเสียชีวิต การไถ่ถอนกรมธรรม์ก่อนครบกำหนด การครบกำหนดของกรมธรรม์ ผลประโยชน์อื่นๆ และเงินฝากของผู้ถือกรมธรรม์ประกันภัย รวมถึงดอกเบี้ยค้ำจ่ายที่เกี่ยวข้อง โดยบริษัทฯ จะบันทึกเมื่อได้รับแจ้งหรือเมื่อเข้าเงื่อนไขในกรมธรรม์

#### (จ) หนี้สินอื่นตามกรมธรรม์ประกันภัย

หนี้สินอื่นตามกรมธรรม์ประกันภัยประกอบด้วยเงินค่าเบี้ยประกันภัยที่รับล่วงหน้าจากผู้เอาประกันภัยรวมถึงหนี้สินอื่นที่บริษัทต้องจ่ายให้แก่ผู้เอาประกันภัยตามสัญญา นอกเหนือจากเงินที่ต้องจ่ายตามเงื่อนไขกรมธรรม์ประกันภัย

### 4.16 ภาระผูกพันผลประโยชน์พนักงาน

#### (ก) ผลประโยชน์ระยะสั้นของพนักงาน

บริษัทฯ รับรู้ เงินเดือน ค่าจ้าง โบนัส และเงินสมทบกองทุนประกันสังคมเป็นค่าใช้จ่ายเมื่อเกิดรายการ

#### (ข) ผลประโยชน์หลังออกจากงานของพนักงาน และผลประโยชน์ระยะยาวอื่นของพนักงาน

##### โครงการสมทบเงิน

บริษัทฯ และพนักงานได้ร่วมกันจัดตั้งกองทุนสำรองเลี้ยงชีพ ซึ่งประกอบด้วยเงินที่พนักงานจ่ายสะสมและเงินที่บริษัทฯ จ่ายสมทบให้เป็นรายเดือน สินทรัพย์ของกองทุนสำรองเลี้ยงชีพได้แยกออกจากสินทรัพย์ของบริษัทฯ เงินที่บริษัทฯ จ่ายสมทบกองทุนสำรองเลี้ยงชีพบันทึกเป็นค่าใช้จ่ายในปีที่เกิดรายการ

##### โครงการผลประโยชน์หลังออกจากงานและผลประโยชน์ระยะยาวอื่น

บริษัทฯ มีภาระสำหรับเงินชดเชยที่ต้องจ่ายให้แก่พนักงานเมื่อออกจากงานตามกฎหมายแรงงาน ตามโครงการผลตอบแทนพนักงานอื่น ๆ ซึ่งบริษัทฯ ถือว่าเงินชดเชยดังกล่าวเป็นโครงการผลประโยชน์หลังออกจากงาน นอกจากนั้น บริษัทฯ จัดให้มีโครงการผลประโยชน์ระยะยาวอื่น

บริษัทฯ คำนวณหนี้สินตามโครงการผลประโยชน์หลังออกจากงานของพนักงาน และโครงการผลประโยชน์ระยะยาวอื่นของพนักงาน โดยใช้วิธีคิดลดแต่ละหน่วยที่ประมาณการไว้ (Projected Unit Credit Method) โดยผู้เชี่ยวชาญได้ทำการประเมินภาระผูกพันดังกล่าวตามหลักคณิตศาสตร์ประกันภัย

ผลกำไรหรือขาดทุนจากการประมาณการตามหลักคณิตศาสตร์ประกันภัย สำหรับโครงการผลประโยชน์หลังออกจากงานของพนักงานจะรับรู้ทันทีในกำไรขาดทุนเบ็ดเสร็จอื่น และสำหรับโครงการผลประโยชน์ระยะยาวอื่นจะรับรู้ทันทีในงบกำไรขาดทุน

ต้นทุนบริการในอดีตจะถูกรับรู้ทั้งจำนวนในงบกำไรขาดทุนทันทีที่มีการแก้ไขโครงการหรือลดขนาดโครงการ หรือเมื่อกิจการรับรู้ต้นทุนการปรับโครงสร้างที่เกี่ยวข้อง

#### 4.17 ภาระผูกพันผลประโยชน์ตัวแทน

บริษัทฯ จะรับรู้ภาระผูกพันผลประโยชน์ตัวแทนสำหรับเงินสะสมที่บริษัทฯ ต้องสมทบให้กับตัวแทน โดยคำนวณตามร้อยละของรายได้ของตัวแทน ทั้งนี้ บริษัทฯ จะคำนวณเงินสมทบให้กับตัวแทนเฉพาะที่เข้าเงื่อนไขที่บริษัทฯ กำหนด ซึ่งอ้างอิงตามตำแหน่งและอายุงานของตัวแทน และจะรับรู้เงินสมทบเป็นค่าใช้จ่ายเมื่อเกิดรายการ

#### 4.18 ประมาณการหนี้สิน

บริษัทฯ จะบันทึกประมาณการหนี้สินไว้ในบัญชีเมื่อภาระผูกพันซึ่งเป็นผลมาจากเหตุการณ์ในอดีตได้เกิดขึ้นแล้ว และมีความเป็นไปได้ค่อนข้างแน่นอนว่าบริษัทฯ จะเสียทรัพยากรเชิงเศรษฐกิจไปเพื่อปลดปล่อยภาระผูกพันนั้น และบริษัทฯ สามารถประมาณมูลค่าภาระผูกพันนั้นได้อย่างน่าเชื่อถือ

#### 4.19 การจ่ายโดยใช้หุ้นเป็นเกณฑ์

บริษัทใหญ่มีโครงการผลตอบแทนโดยใช้หุ้นเป็นเกณฑ์ (โครงการผลตอบแทนเป็นหุ้นและโครงการผลตอบแทนโดยให้สิทธิในการซื้อหุ้น) ให้แก่พนักงานหลักบางรายในกลุ่มบริษัทซึ่งโครงการดังกล่าวเป็นส่วนหนึ่งของโครงการผลตอบแทนที่อ้างอิงกับผลงานการเพิ่มมูลค่าส่วนของผู้ถือหุ้นตามเป้าหมายที่กำหนด โครงการผลตอบแทนโดยใช้หุ้นเป็นเกณฑ์นี้เป็นโครงการที่ชำระด้วยตราสารทุนของบริษัทใหญ่ ต้นทุนโครงการผลตอบแทนดังกล่าวคำนวณโดยอ้างอิงมูลค่ายุติธรรมของตราสารทุน ณ วันที่ให้สิทธิ ระยะเวลาที่ได้รับสิทธิ และเงื่อนไขการได้รับสิทธิและจะทยอยรับรู้เป็นค่าใช้จ่ายในงบกำไรขาดทุนตลอดระยะเวลาที่ได้รับสิทธิสอดคล้องกับจำนวนที่บันทึกในส่วนของเจ้าของ

ทุกวันสิ้นรอบระยะเวลารายงาน บริษัทใหญ่จะประเมินจำนวนหุ้นและสิทธิซื้อหุ้นที่คาดว่าจะมีการใช้สิทธิ ผลกระทบที่เกิดจากการปรับปรุงประมาณการเดิมจะถูกรับรู้ในงบกำไรขาดทุนสอดคล้องกับจำนวนที่จะบันทึกในส่วนของเจ้าของ ในกรณีที่การให้ผลตอบแทนมีระยะเวลาการให้สิทธิหลายส่วน บริษัทฯ จะบันทึกรับรู้แยกตามการแบ่งส่วนนั้น ๆ โดยมูลค่ายุติธรรมของแต่ละส่วนจะถูกรับรู้ตลอดระยะเวลาในการใช้สิทธิที่เกี่ยวข้อง

#### 4.20 เงินตราต่างประเทศ

บริษัทฯ แสดงงบการเงินเป็นสกุลเงินบาท ซึ่งเป็นสกุลเงินที่ใช้ในการดำเนินงานของบริษัทฯ

รายการที่เป็นเงินตราต่างประเทศแปลงค่าเป็นเงินบาทโดยใช้อัตราแลกเปลี่ยน ณ วันที่เกิดรายการ สิ้นทรัพย์ และหนี้สินที่เป็นตัวเงินซึ่งอยู่ในสกุลเงินตราต่างประเทศได้แปลงค่าเป็นเงินบาทโดยใช้อัตราแลกเปลี่ยน ณ วันสิ้นรอบระยะเวลารายงาน

กำไรและขาดทุนที่เกิดจากการเปลี่ยนแปลงในอัตราแลกเปลี่ยนได้รวมอยู่ในงบกำไรขาดทุน

#### 4.21 ภาษีเงินได้

ภาษีเงินได้ประกอบด้วยภาษีเงินได้ปัจจุบันและภาษีเงินได้รอตัดบัญชี

##### (ก) ภาษีเงินได้ปัจจุบัน

บริษัทฯ บันทึกภาษีเงินได้ปัจจุบันตามจำนวนที่คาดว่าจะจ่ายให้กับหน่วยงานจัดเก็บภาษีของรัฐ โดยคำนวณจากกำไรทางภาษีตามหลักเกณฑ์ที่กำหนดในกฎหมายภาษีอากร

##### (ข) ภาษีเงินได้รอการตัดบัญชี

บริษัทฯ บันทึกภาษีเงินได้รอการตัดบัญชีของผลแตกต่างชั่วคราวระหว่างราคาตามบัญชีของสินทรัพย์ และหนี้สิน ณ วันสิ้นรอบระยะเวลารายงานกับฐานภาษีของสินทรัพย์และหนี้สินที่เกี่ยวข้องนั้น โดยใช้อัตราภาษีที่มีผลบังคับใช้ ณ วันสิ้นรอบระยะเวลารายงาน

บริษัทฯ รับรู้หนี้สินภาษีเงินได้รอการตัดบัญชีของผลแตกต่างชั่วคราวที่ต้องเสียภาษีทุกรายการ แต่รับรู้สินทรัพย์ภาษีเงินได้รอการตัดบัญชีสำหรับผลแตกต่างชั่วคราวที่ใช้หักภาษีในจำนวนเท่าที่มีความเป็นไปได้ก่อนข้างหน้าที่บริษัทฯ จะมีกำไรทางภาษีในอนาคตเพียงพอที่จะใช้ประโยชน์จากผลแตกต่างชั่วคราวที่ใช้หักภาษีนั้น

บริษัทฯ จะทบทวนมูลค่าตามบัญชีของสินทรัพย์ภาษีเงินได้รอการตัดบัญชีทุกสิ้นรอบระยะเวลา รายงานและจะทำการปรับลดมูลค่าตามบัญชีดังกล่าวหากมีความเป็นไปได้ก่อนข้างหน้าว่าบริษัทฯ จะไม่มีกำไรทางภาษีเพียงพอต่อการนำสินทรัพย์ภาษีเงินได้รอการตัดบัญชีทั้งหมดหรือบางส่วนมาใช้ประโยชน์

บริษัทฯ จะบันทึกภาษีเงินได้รอการตัดบัญชีโดยตรงไปยังส่วนของเจ้าของหากภาษีที่เกิดขึ้นเกี่ยวข้องกับรายการที่ได้บันทึกโดยตรงไปยังส่วนของเจ้าของ

#### 4.22 รายการธุรกิจกับบุคคลหรือกิจการที่เกี่ยวข้องกัน

บุคคลหรือกิจการที่เกี่ยวข้องกันกับบริษัทฯ หมายถึง บุคคลหรือกิจการที่มีอำนาจควบคุมบริษัทฯ หรือถูกบริษัทฯ ควบคุมไม่ว่าจะเป็นโดยทางตรงหรือทางอ้อม หรืออยู่ภายใต้การควบคุมเดียวกันกับบริษัทฯ

นอกจากนี้ บุคคลที่เกี่ยวข้องกันยังหมายรวมถึงบุคคลที่มีสิทธิออกเสียง โดยทางตรงหรือทางอ้อมซึ่งทำให้มีอิทธิพลอย่างเป็นสาระสำคัญต่อบริษัทฯ ผู้บริหารสำคัญ กรรมการหรือพนักงานของบริษัทฯ ที่มีอำนาจในการวางแผนและควบคุมการดำเนินงานของบริษัทฯ

#### 4.23 การวัดมูลค่ายุติธรรม

มูลค่ายุติธรรม หมายถึง ราคาที่คาดว่าจะได้รับจากการขายสินทรัพย์หรือเป็นราคาที่จะต้องจ่ายเพื่อโอนหนี้สินให้ผู้อื่น โดยรายการดังกล่าวเป็นรายการที่เกิดขึ้นในสภาพปกติระหว่างผู้ซื้อและผู้ขาย (ผู้ร่วมในตลาด) ณ วันที่วัดมูลค่า บริษัทฯ ใช้ราคาเสนอซื้อขายในตลาดที่มีสภาพคล่องในการวัดมูลค่ายุติธรรมของสินทรัพย์และหนี้สินซึ่งมาตรฐานการรายงานทางการเงินที่เกี่ยวข้องกำหนดให้ต้องวัดมูลค่าด้วยมูลค่ายุติธรรม ยกเว้นในกรณีที่ไม่มียตลาดที่มีสภาพคล่องสำหรับสินทรัพย์หรือหนี้สินที่มีลักษณะเดียวกันหรือไม่สามารถหาราคาเสนอซื้อขายในตลาดที่มีสภาพคล่องได้ บริษัทฯ จะประมาณมูลค่ายุติธรรมโดยใช้เทคนิคการประเมินมูลค่าที่เหมาะสมกับแต่ละสถานการณ์ และพยายามใช้ข้อมูลที่สามารถสังเกตได้ที่เกี่ยวข้องกับสินทรัพย์หรือหนี้สินที่จะวัดมูลค่ายุติธรรมนั้นให้มากที่สุด

ลำดับชั้นของมูลค่ายุติธรรมที่ใช้วัดมูลค่าและเปิดเผยมูลค่ายุติธรรมของสินทรัพย์และหนี้สินในงบการเงินแบ่งออกเป็นสามระดับตามประเภทของข้อมูลที่น่ามาใช้ในการวัดมูลค่ายุติธรรม ดังนี้

ระดับ 1 ใช้ข้อมูลราคาเสนอซื้อขายของสินทรัพย์หรือหนี้สินอย่างเดียวกันในตลาดที่มีสภาพคล่อง

ระดับ 2 ใช้ข้อมูลอื่นที่สามารถสังเกตได้ของสินทรัพย์หรือหนี้สิน ไม่ว่าจะเป็นข้อมูลทางตรงหรือทางอ้อม

ระดับ 3 ใช้ข้อมูลที่ไม่สามารถสังเกตได้ เช่น ข้อมูลเกี่ยวกับกระแสเงินในอนาคตที่กิจการประมาณขึ้น

ทุกวันสิ้นรอบระยะเวลารายงาน บริษัทฯ จะประเมินความจำเป็นในการโอนรายการระหว่างลำดับชั้นของมูลค่ายุติธรรมสำหรับสินทรัพย์และหนี้สินที่ถืออยู่ ณ วันสิ้นรอบระยะเวลารายงานที่มีการวัดมูลค่ายุติธรรมแบบเกิดขึ้นประจำ

### 5. การใช้ดุลยพินิจและประมาณการทางบัญชีที่สำคัญ

ในการจัดทำงบการเงินตามมาตรฐานการรายงานทางการเงิน ฝ่ายบริหารจำเป็นต้องใช้ดุลยพินิจและการประมาณการในเรื่องที่มีความไม่แน่นอนเสมอ การใช้ดุลยพินิจและการประมาณการดังกล่าวนี้ส่งผลกระทบต่อจำนวนเงินที่แสดงในงบการเงินและต่อข้อมูลที่แสดงในหมายเหตุประกอบงบการเงิน ผลที่เกิดขึ้นจริงอาจแตกต่างไปจากจำนวนที่ประมาณการไว้ การใช้ดุลยพินิจและการประมาณการที่สำคัญมีดังนี้

### 5.1 มูลค่ายุติธรรมของเครื่องมือทางการเงิน

ในการประเมินมูลค่ายุติธรรมของเครื่องมือทางการเงินที่บันทึกในงบแสดงฐานะการเงินที่ไม่มีการซื้อขายในตลาดและไม่สามารถหาค่าได้ในตลาดซื้อขายคล่อง ฝ่ายบริหารต้องใช้ดุลยพินิจในการประเมินมูลค่ายุติธรรมของเครื่องมือทางการเงินดังกล่าว โดยใช้เทคนิคและแบบจำลองการประเมินมูลค่า ซึ่งตัวแปรที่ใช้ในแบบจำลองได้มาจากการเทียบเคียงกับตัวแปรที่มีอยู่ในตลาด โดยคำนึงถึงความเสี่ยงทางด้านเครดิตของคู่สัญญา สภาพคล่อง ข้อมูลความสัมพันธ์ และการเปลี่ยนแปลงของมูลค่าของเครื่องมือทางการเงินในระยะยาว การเปลี่ยนแปลงของสมมติฐานที่เกี่ยวข้องกับตัวแปรที่ใช้ในการคำนวณอาจมีผลกระทบต่อมูลค่ายุติธรรมที่แสดงอยู่ในงบแสดงฐานะการเงินและการเปิดเผยลำดับชั้นของมูลค่ายุติธรรม

### 5.2 ค่าเพื่อหนี้สงสัยจะสูญและค่าเพื่อการด้อยค่า

ในการประมาณค่าเพื่อหนี้สงสัยจะสูญและค่าเพื่อการด้อยค่าสำหรับเบี้ยประกันภัยค้ำรับ สินทรัพย์จากการประกันต่อและลูกหนี้จากสัญญาประกันภัยต่อ ฝ่ายบริหารจำเป็นต้องใช้ดุลยพินิจในการประมาณการผลขาดทุนที่คาดว่าจะเกิดขึ้นจากลูกหนี้แต่ละราย โดยคำนึงถึงประสบการณ์การเก็บเงินในอดีต อายุของหนี้ที่คงค้างและสถานะเศรษฐกิจที่เป็นอยู่ในขณะนั้น เป็นต้น

### 5.3 ค่าเพื่อการด้อยค่าของตราสารทุน

บริษัทฯ จะตั้งค่าเพื่อการด้อยค่าของตราสารทุนและหน่วยลงทุนที่จัดประเภทเป็นเงินลงทุนเพื่อขายที่วัดมูลค่ายุติธรรมผ่านกำไรขาดทุนเบ็ดเสร็จอื่น เมื่อมูลค่ายุติธรรมของเงินลงทุนดังกล่าวได้ลดลงอย่างมีสาระสำคัญหรือเป็นระยะเวลานาน หรือเมื่อมีข้อบ่งชี้ของการด้อยค่า การกำหนดเหตุการณ์ที่ลดลงอย่างมีสาระสำคัญหรือเป็นระยะเวลานานนั้นจำเป็นต้องใช้ดุลยพินิจของฝ่ายบริหาร

### 5.4 ค่าเพื่อผลขาดทุนด้านเครดิตที่คาดว่าจะเกิดขึ้น

ฝ่ายบริหารจำเป็นต้องใช้ดุลยพินิจในการประมาณการค่าเพื่อผลขาดทุนด้านเครดิตสำหรับสินทรัพย์ทางการเงิน การคำนวณค่าเพื่อผลขาดทุนด้านเครดิตที่คาดว่าจะเกิดขึ้นของบริษัทฯขึ้นอยู่กับเงื่อนไขการประเมินการเพิ่มขึ้นของความเสี่ยงด้านเครดิต และความน่าจะเป็นของการได้รับชำระหนี้ อย่างไรก็ตาม การใช้ประมาณการและข้อสมมติฐานที่แตกต่างกันอาจมีผลต่อจำนวนค่าเพื่อผลขาดทุนด้านเครดิต ดังนั้นการปรับปรุงค่าเพื่อผลขาดทุนด้านเครดิตที่คาดว่าจะเกิดขึ้นอาจมีขึ้นได้ในอนาคต

## 5.5 ที่ดิน อาคารและอุปกรณ์

ในการคำนวณค่าเสื่อมราคาของอาคารและอุปกรณ์ ฝ่ายบริหารจำเป็นต้องทำการประมาณอายุการให้ประโยชน์และมูลค่าคงเหลือเมื่อเลิกใช้งานของอาคารและอุปกรณ์ และต้องทบทวนอายุการให้ประโยชน์และมูลค่าคงเหลือหากมีการเปลี่ยนแปลงเช่นนั้นเกิดขึ้น

นอกจากนี้ ฝ่ายบริหารจำเป็นต้องสอบทานการค้อยค่าของที่ดิน อาคารและอุปกรณ์ในแต่ละช่วงเวลาและบันทึกขาดทุนจากการค้อยค่าหากคาดว่ามูลค่าที่คาดว่าจะได้รับคืนต่ำกว่ามูลค่าตามบัญชีของสินทรัพย์นั้น ในการนี้ฝ่ายบริหารจำเป็นต้องใช้ดุลยพินิจที่เกี่ยวข้องกับการคาดการณ์รายได้และค่าใช้จ่ายในอนาคตซึ่งเกี่ยวเนื่องกับสินทรัพย์นั้น

## 5.6 สินทรัพย์ไม่มีตัวตน

ในการคำนวณค่าตัดจำหน่ายของสินทรัพย์ไม่มีตัวตน ฝ่ายบริหารจำเป็นต้องทำการประมาณการอายุการให้ประโยชน์ และต้องทำการทบทวนอายุการให้ประโยชน์ใหม่หากมีการเปลี่ยนแปลงที่มีผลกระทบต่ออายุการให้ประโยชน์ดังกล่าว

ในการบันทึกและวัดมูลค่าของสินทรัพย์ไม่มีตัวตน ณ วันที่ได้มา ตลอดจนการทดสอบการค้อยค่าในภายหลัง ฝ่ายบริหารจำเป็นต้องประมาณการกระแสเงินสดที่คาดว่าจะได้รับในอนาคตจากสินทรัพย์ รวมทั้งการเลือกอัตราคิดลดที่เหมาะสมในการคำนวณหามูลค่าปัจจุบันของกระแสเงินสดนั้นๆ

นอกจากนั้นแล้ว ในกรณีสินทรัพย์ไม่มีตัวตนที่เป็นสิทธิการเข้าถึงช่องทางการจำหน่าย ฝ่ายบริหารจำเป็นต้องใช้ดุลยพินิจในการประมาณการมูลค่าเชิงเศรษฐกิจที่คาดว่าจะได้รับจากกรรมกรรมใหม่ทีคาดว่าจะออกและขายได้ผ่านช่องทางการจำหน่ายของธนาคารและของบริษัทแห่งหนึ่งตลอดอายุสัญญาในแต่ละปี ทั้งนี้ การประมาณการดังกล่าวใช้วิธีการประมาณการทางคณิตศาสตร์ประกันภัย ซึ่งเกี่ยวเนื่องกับข้อสมมติหลายประการ อายุการให้ประโยชน์และมูลค่าที่แท้จริงที่จะทราบได้ในอนาคตอาจแตกต่างจากที่ได้ประมาณการไว้

## 5.7 สัญญาเช่า

ในการกำหนดอายุสัญญาเช่าที่บริษัทฯ เป็นผู้เช่า ฝ่ายบริหารจำเป็นต้องใช้ดุลยพินิจในการประเมินว่าบริษัทฯ มีความแน่นอนอย่างสมเหตุสมผลหรือไม่ที่จะใช้สิทธิเลือกในการขยายอายุสัญญาเช่าหรือยกเลิกสัญญาเช่า โดยคำนึงถึงข้อเท็จจริงและสภาพแวดล้อมที่เกี่ยวข้องทั้งหมดที่ทำให้เกิดสิ่งจูงใจทางเศรษฐกิจสำหรับบริษัทฯ ในการใช้หรือไม่ใช้สิทธิเลือกนั้น นอกจากนั้นแล้วบริษัทฯ ไม่สามารถกำหนดอัตราดอกเบี้ยตามนัยของสัญญาเช่า ดังนั้น ฝ่ายบริหารจำเป็นต้องใช้ดุลยพินิจในการกำหนดอัตราดอกเบี้ยการกู้ยืมส่วนเพิ่มของบริษัทฯ ในการคิดลดหนี้สินตามสัญญาเช่า โดยอัตราดอกเบี้ยการกู้ยืมส่วนเพิ่มเป็นอัตราดอกเบี้ยที่บริษัทฯ จะต้องจ่ายในการกู้ยืมเงินที่จำเป็นเพื่อให้ได้มาซึ่งสินทรัพย์ที่มีมูลค่าใกล้เคียงกับสินทรัพย์สิทธิการใช้ในสภาพแวดล้อมทางเศรษฐกิจที่คล้ายคลึง โดยมีระยะเวลาการกู้ยืมและหลักประกันที่คล้ายคลึง

## 5.8 สินทรัพย์ภาษีเงินได้รอตัดบัญชี

บริษัทรับรู้สินทรัพย์ภาษีเงินได้รอตัดบัญชีสำหรับผลแตกต่างชั่วคราวที่ใช้หักภาษีเมื่อมีความเป็นไปได้ก่อนข้างแน่นว่าบริษัทฯจะมีกำไรทางภาษีในอนาคตเพียงพอที่จะใช้ประโยชน์จากผลแตกต่างชั่วคราวนั้น ในการนี้ฝ่ายบริหารจำเป็นต้องประมาณการว่าบริษัทฯควรรับรู้จำนวนสินทรัพย์ภาษีเงินได้รอตัดบัญชีเป็นจำนวนเท่าใด โดยพิจารณาถึงจำนวนกำไรทางภาษีที่คาดว่าจะเกิดในอนาคตในแต่ละช่วงเวลา

## 5.9 สำรองประกันภัยสำหรับสัญญาประกันภัยระยะยาว

สำรองประกันภัยสำหรับสัญญาประกันภัยระยะยาวคำนวณตามวิธีของคณิตศาสตร์ประกันภัย ซึ่งประมาณจากข้อสมมติปัจจุบันและข้อสมมติที่กำหนดตั้งแต่วันเริ่มรับประกัน โดยสะท้อนถึงการประมาณการที่ดีที่สุดตามระยะเวลาในเวลานั้น โดยข้อสมมติหลักที่ใช้จะเกี่ยวข้องกับอัตราการละ อัตรากារเจ็บป่วย อายุและอัตราการคิดลด เป็นต้น อย่างไรก็ตาม ประมาณการดังกล่าวเป็นการคาดการณ์เหตุการณ์ในอนาคต จึงอาจแตกต่างกับผลลัพธ์ที่เกิดขึ้นจริงได้

## 5.10 สำรองค่าสินไหมทดแทน

ทุกวันสิ้นรอบระยะเวลารายงาน บริษัทฯต้องประมาณการสำรองค่าสินไหมทดแทน โดยแยกพิจารณาสองส่วน คือ ส่วนของค่าสินไหมทดแทนที่เกิดขึ้นและบริษัทฯได้รับรายงานความเสียหายแล้ว และส่วนของความเสียหายที่เกิดขึ้นแล้วแต่บริษัทฯยังไม่ได้รับรายงาน (Incurred but not yet reported: IBNR) ข้อสมมติหลักที่ใช้ในวิธีการทางคณิตศาสตร์ประกันภัยดังกล่าวประกอบด้วยข้อมูลในอดีต ซึ่งได้แก่ พัฒนาการค่าสินไหมทดแทน การจ่ายชำระค่าสินไหมทดแทน ค่าสินไหมทดแทนเฉลี่ยและจำนวนครั้งของค่าสินไหม เป็นต้น อย่างไรก็ตาม ประมาณการดังกล่าวเป็นการคาดการณ์เหตุการณ์ในอนาคตจึงอาจแตกต่างกับผลลัพธ์ที่เกิดขึ้นจริงได้

## 5.11 สำรองความเสี่ยงภัยที่ไม่สิ้นสุด

สำรองประกันภัยสำหรับความเสี่ยงภัยที่ยังไม่สิ้นสุดคำนวณตามวิธีการทางคณิตศาสตร์ประกันภัย โดยใช้การประมาณการที่ดีที่สุดของค่าสินไหมทดแทนที่คาดว่าจะเกิดขึ้นในระยะเวลาเอาประกันภัยที่เหลืออยู่ ซึ่งการประมาณเงินสำรองดังกล่าวจำเป็นต้องใช้ดุลยพินิจของฝ่ายบริหาร ซึ่งอ้างอิงจากข้อมูลในอดีตและประมาณการอย่างดีที่สุด ณ ขณะนั้น

## 5.12 ภาระผูกพันผลประโยชน์พนักงาน

ภาระผูกพันผลประโยชน์พนักงานตามโครงการผลประโยชน์และตามโครงการผลประโยชน์ระยะยาวอื่นประมาณขึ้นตามหลักคณิตศาสตร์ประกันภัย ซึ่งต้องอาศัยข้อสมมติต่าง ๆ ในการประมาณการนั้น เช่น อัตราคิดลด อัตราการขึ้นเงินเดือนในอนาคต อัตราการลาออก และอัตราการเปลี่ยนแปลงในจำนวนพนักงาน เป็นต้น

### 5.13 การรับรู้และการตัดรายการสินทรัพย์และหนี้สิน

ในการพิจารณาการรับรู้หรือการตัดรายการสินทรัพย์และหนี้สิน ฝ่ายบริหารต้องใช้ดุลยพินิจในการพิจารณาว่าบริษัทฯ ได้โอนหรือรับโอนความเสี่ยงและผลประโยชน์ในสินทรัพย์และหนี้สินดังกล่าวแล้วหรือไม่ โดยใช้ดุลยพินิจบนพื้นฐานของข้อมูลที่ดีที่สุดที่รับรู้ได้ในสถานะปัจจุบัน

### 5.14 หนี้ฟ้องร้อง

บริษัทฯ มีหนี้สินที่อาจจะเกิดขึ้นจากการถูกฟ้องร้องเรียกค่าเสียหาย ซึ่งฝ่ายบริหารได้ใช้ดุลยพินิจในการประเมินผลของคดีที่ถูกฟ้องร้องแล้วและเชื่อมั่นว่าความเสียหายที่เกิดขึ้นจะไม่เกินกว่าจำนวนที่ได้บันทึกไว้แล้ว ณ วันสิ้นรอบระยะเวลารายงาน

## 6. รายการธุรกิจกับกิจการที่เกี่ยวข้องกัน

### 6.1 ลักษณะความสัมพันธ์

ในการพิจารณาความสัมพันธ์ระหว่างกิจการที่เกี่ยวข้องกันแต่ละรายการบริษัทฯ คำนึงถึงเนื้อหาของความสัมพันธ์มากกว่ารูปแบบทางกฎหมาย

ลักษณะความสัมพันธ์ระหว่างบริษัทฯ กับกิจการที่เกี่ยวข้องกันที่มียอดคงค้างหรือรายการระหว่างกันที่สำคัญที่ได้เปิดเผยในหมายเหตุประกอบงบการเงินสามารถสรุปได้ดังนี้

รายชื่อกิจการที่เกี่ยวข้องกัน	ความสัมพันธ์กับบริษัทฯ
บริษัท เอฟดับบลิวดี กรุ๊ป แมนเนจเม้นท์ โฮลดิ้งส์ จำกัด	มีผู้ถือหุ้นในกลุ่มบริษัทเดียวกัน
บริษัท วาล์วดีเมียร์ ฟิฟตี ลิมิเต็ด	มีผู้ถือหุ้นในกลุ่มบริษัทเดียวกัน
บริษัท สวิส รี เอเชีย ฟิฟตี ลิมิเต็ด	มีผู้ถือหุ้นในกลุ่มบริษัทเดียวกัน
เอฟดับบลิวดี เทคโนโลยี แอนด์ อินโนเวชัน มาเลเซีย เอสดีเอ็น บีเอสดี	มีผู้ถือหุ้นในกลุ่มบริษัทเดียวกัน
ฟิซซี่ดับบลิว โซลูชัน ลิมิเต็ด	มีผู้ถือหุ้นในกลุ่มบริษัทเดียวกัน
บริษัท เอฟดับบลิวดี ประกันภัย จำกัด (มหาชน)	มีผู้ถือหุ้นในกลุ่มบริษัทเดียวกัน
บริษัท โบล์ทเทค ไลฟ์ อินชัวร์นซ์ โบรคเกอร์ (ประเทศไทย) จำกัด	มีผู้ถือหุ้นในกลุ่มบริษัทเดียวกัน
บริษัท โบล์ทเทค อินชัวร์นซ์ โบรคเกอร์ (ประเทศไทย) จำกัด	มีผู้ถือหุ้นในกลุ่มบริษัทเดียวกัน
เอฟดับบลิวดี ไลฟ์ อินชัวร์นซ์ คอร์ปอเรชั่น (ฟิลิปปินส์)	มีผู้ถือหุ้นในกลุ่มบริษัทเดียวกัน
บริษัท เอฟดับบลิวดี อินฟอร์เมชัน เทคโนโลยี (กวางโจว) จำกัด	มีผู้ถือหุ้นในกลุ่มบริษัทเดียวกัน
บริษัท บริดจ์ทาวน์ โฮลดิ้งส์ จำกัด	มีผู้ถือหุ้นในกลุ่มบริษัทเดียวกัน
บริษัท เอฟดับบลิวดี กรุ๊ป จำกัด	มีผู้ถือหุ้นในกลุ่มบริษัทเดียวกัน
บริษัท เอฟดับบลิวดี ประกันชีวิต (กัมพูชา) จำกัด (มหาชน)	มีผู้ถือหุ้นในกลุ่มบริษัทเดียวกัน
บริษัท เอฟดับบลิวดี จำกัด	มีผู้ถือหุ้นในกลุ่มบริษัทเดียวกัน

## 6.2 รายการธุรกิจที่สำคัญกับกิจการที่เกี่ยวข้องกัน

สำหรับปีสิ้นสุดวันที่ 31 ธันวาคม 2566 และ 2565 บริษัทฯมีรายการธุรกิจที่สำคัญกับกิจการที่เกี่ยวข้องกัน รายการธุรกิจดังกล่าวเป็นไปตามเงื่อนไขทางการค้าและเกณฑ์ตามที่ตกลงกันระหว่างบริษัทฯและกิจการเหล่านั้น ซึ่งเป็นไปตามปกติธุรกิจโดยสามารถสรุปได้ดังนี้

(หน่วย: พันบาท)

	สำหรับปีสิ้นสุดวันที่ 31 ธันวาคม		นโยบายการกำหนดราคา
	2566	2565	
<b>รายได้</b>			
เบียประกันภัยรับ	3,863	2,892	อัตราทางการค้าที่ตกลงกัน
ผลประโยชน์จ่ายตามกรมธรรม์ประกันภัย			
และค่าสินไหมทดแทนรับคืนจากการประกันภัยต่อ <sup>(1)</sup>	13,373	6,697	อัตราทางการค้าที่ตกลงกัน
รายได้ค่าจ้างและค่าบำเหน็จ	7,437	12,361	อัตราทางการค้าที่ตกลงกัน
รายได้อื่น	45,690	13,373	อัตราทางการค้าที่ตกลงกัน
<b>ค่าใช้จ่าย</b>			
เบียประกันภัยจ่ายจากการเอาประกันต่อ <sup>(2)</sup>	42,700	48,447	อัตราทางการค้าที่ตกลงกัน
ค่าจ้างและค่าบำเหน็จ	4,063	103,627	อัตราทางการค้าที่ตกลงกัน
ค่าใช้จ่ายในการดำเนินงาน	(4,428)	9,295	อัตราทางการค้าที่ตกลงกัน
ค่าธรรมเนียมบริหาร	1,365,871	1,012,808	อัตราทางการค้าที่ตกลงกัน
ค่าสิทธิการค้า	109,270	108,520	อัตราทางการค้าที่ตกลงกัน

<sup>(1)</sup> แสดงเป็นรายการหักในส่วนของ “ค่าใช้จ่าย”

<sup>(2)</sup> แสดงเป็นรายการหักในส่วนของ “รายได้”

### 6.3 ยอดคงค้างระหว่างกัน

ณ วันที่ 31 ธันวาคม 2566 และ 2565 ยอดคงค้างระหว่างบริษัทและกิจกรรมที่เกี่ยวข้องกันรายละเอียดดังนี้

	(หน่วย: พันบาท)	
	31 ธันวาคม 2566	31 ธันวาคม 2565
<b>สินทรัพย์</b>		
เบี่ยประกันภัยค้ำรับ	86	20
สินทรัพย์จากการประกันภัยต่อ	18,629	19,010
ลูกหนี้จากสัญญาประกันภัยต่อ	5,040	9,286
สินทรัพย์ตราสารอนุพันธ์	-	3,955
เงินลงทุนในหลักทรัพย์	-	1,022,453
สินทรัพย์อื่น	10,864	8,592
<b>หนี้สิน</b>		
เงินกู้ยืม	3,422,330	-
เจ้าหนี้บริษัทประกันภัยต่อ	15,611	9,991
หนี้สินอื่น <sup>(1)</sup>	245,685	118,648
ค่าธรรมเนียมบริหารค้ำจ่าย <sup>(1)</sup>	939,294	138,933
ค่าสิทธิการค้ำจ่าย <sup>(1)</sup>	105,437	82,101
ค่าจ้างและค่าบำเหน็จค้ำจ่าย <sup>(1)</sup>	28	30,777

<sup>(1)</sup> แสดงเป็นส่วนหนึ่งของรายการ “หนี้สินอื่น” ในงบแสดงฐานะการเงิน

### 6.4 ค่าตอบแทนกรรมการและผู้บริหารสำคัญ

สำหรับปีสิ้นสุดวันที่ 31 ธันวาคม 2566 และ 2565 บริษัทฯมีค่าใช้จ่ายผลประโยชน์พนักงานที่ให้แก่กรรมการและผู้บริหารสำคัญดังต่อไปนี้

	(หน่วย: ล้านบาท)	
	สำหรับปีสิ้นสุดวันที่ 31 ธันวาคม	
	2566	2565
ผลประโยชน์ระยะสั้น	690	784
ผลประโยชน์หลังออกจากงาน	16	17
ผลตอบแทนโดยใช้หุ้นเป็นเกณฑ์	(6)	17
<b>รวม</b>	<b>700</b>	<b>818</b>

## 7. เงินสดและรายการเทียบเท่าเงินสด

	(หน่วย: พันบาท)	
	31 ธันวาคม 2566	31 ธันวาคม 2565
เงินสด	713	305
เงินฝากธนาคารประเภทไม่กำหนดระยะเวลาจ่ายคืน	8,007,817	6,208,423
เงินฝากธนาคารประเภทจ่ายคืนเมื่อสิ้นกำหนดระยะเวลา	3,422,330	-
รวมเงินสดและรายการเทียบเท่าเงินสด	<u>11,430,860</u>	<u>6,208,728</u>

ณ วันที่ 31 ธันวาคม 2566 เงินฝากออมทรัพย์และเงินฝากประจำมีอัตราดอกเบี้ยร้อยละ 0.00 ถึง 5.30 ต่อปี (31 ธันวาคม 2565: เงินฝากออมทรัพย์มีอัตราดอกเบี้ยร้อยละ 0.15 ถึง 0.70 ต่อปี)

## 8. เบี้ยประกันภัยค้ำรับ

ณ วันที่ 31 ธันวาคม 2566 และ 2565 ยอดคงเหลือของเบี้ยประกันภัยค้ำรับจำแนกอายุตามเงินต้นที่ค้างชำระ นับตั้งแต่วันครบกำหนดชำระตามเครดิตเทอมแสดงได้ดังนี้

	(หน่วย: พันบาท)	
	31 ธันวาคม 2566	31 ธันวาคม 2565
ยังไม่ถึงกำหนดรับชำระ	2,746,752	3,218,981
ค้างรับไม่เกิน 30 วัน	159,191	22,099
ค้างรับ 31 - 60 วัน	25,928	5,392
ค้างรับ 61 - 90 วัน	6,182	9,711
ค้างรับเกินกว่า 90 วัน	133,709	45,234
รวม	<u>3,071,762</u>	<u>3,301,417</u>
หัก: ค่าเผื่อหนี้สงสัยจะสูญ	(18,817)	(18,817)
เบี้ยประกันภัยค้ำรับ - สุทธิ	<u>3,052,945</u>	<u>3,282,600</u>

สำหรับเบี้ยประกันภัยค้ำรับจากตัวแทนและนายหน้า บริษัทฯ ได้กำหนดหลักเกณฑ์การติดตามหนี้ โดยหนี้ที่เกินกว่ากำหนดชำระ บริษัทฯ อยู่ในระหว่างการติดตามหรือดำเนินการตามกฎหมายเป็นกรณีไป

## 9. สินทรัพย์จากการประกันภัยต่อ

	(หน่วย: พันบาท)	
	31 ธันวาคม 2566	31 ธันวาคม 2565
สำรองประกันภัยส่วนที่เรียกคืนจากบริษัทประกันภัยต่อ		
สำรองค่าสินไหมทดแทนและค่าสินไหมทดแทนค้างรับ		
ส่วนที่เกิดขึ้นและรับรายงานแล้ว	157,277	99,061
ส่วนที่เกิดขึ้นแต่ยังไม่ได้รับรายงาน	17,245	11,728
สำรองประกันภัยสำหรับสัญญาประกันภัยระยะยาว	262,126	233,785
สำรองเบี้ยประกันภัยที่ยังไม่ถึงเป็นรายจ่าย	402,030	313,930
อื่น ๆ	125,931	86,064
รวมสินทรัพย์จากการประกันภัยต่อ	964,609	744,568

## 10. ลูกหนี้จากสัญญาประกันภัยต่อ

	(หน่วย: พันบาท)	
	31 ธันวาคม 2566	31 ธันวาคม 2565
เงินค้างรับจากการประกันภัยต่อ	889,268	1,060,548
รวมลูกหนี้จากสัญญาประกันภัยต่อ	889,268	1,060,548

ณ วันที่ 31 ธันวาคม 2566 และ 2565 เงินค้างรับจากการประกันภัยต่อจำแนกระยะเวลาค้างชำระแสดงได้ดังนี้

	(หน่วย: พันบาท)	
	31 ธันวาคม 2566	31 ธันวาคม 2565
ยังไม่ถึงกำหนดรับชำระ	757,297	714,754
ค้างรับไม่เกินระยะเวลา 12 เดือน	131,971	306,827
ค้างชำระเกินกว่าระยะเวลา 12 เดือน	-	38,967
รวมเงินค้างรับจากการประกันภัยต่อ	889,268	1,060,548

## 11. สินทรัพย์/หนี้สินตราสารอนุพันธ์

### 11.1 มูลค่ายุติธรรมแยกตามประเภทสัญญา

ณ วันที่ 31 ธันวาคม 2566 และ 2565 บริษัทฯมีตราสารอนุพันธ์ทางการเงิน โดยแสดงตามมูลค่ายุติธรรม ดังนี้

(หน่วย: พันบาท)

ประเภทสัญญา	31 ธันวาคม 2566				
	จำนวนสัญญา	จำนวนเงินตามสัญญา	มูลค่ายุติธรรมของสัญญา		กำไร (ขาดทุน)
			สินทรัพย์ตราสารอนุพันธ์	หนี้สินตราสารอนุพันธ์	จากการเปลี่ยนแปลงมูลค่ายุติธรรมของตราสารอนุพันธ์ <sup>(1)</sup>
<b>อนุพันธ์ที่ไม่เข้าเกณฑ์การบัญชีป้องกันความเสี่ยง:</b>					
สัญญาซื้อขายเงินตราต่างประเทศล่วงหน้า	15	31,856,229	1,282,144	86,464	(649,125)
สัญญาแลกเปลี่ยนเงินตราต่างประเทศและดอกเบี้ย	7	1,812,012	37,271	37,199	(52,686)
ใบสำคัญแสดงสิทธิซื้อหุ้น	1	-	14,168	-	9,850
ตราสารสิทธิ	1	287,638	15,500	-	7,375
อื่น ๆ	1	283,500	-	11,530	(11,744)
<b>อนุพันธ์ที่เข้าเกณฑ์การบัญชีป้องกันความเสี่ยง:</b>					
สัญญาแลกเปลี่ยนเงินตราต่างประเทศและดอกเบี้ย	11	5,021,140	138,628	115,735	(337,855)
สัญญาซื้อพันธบัตรล่วงหน้า	12	14,534,000	42,502	487,202	(544,329)
<b>รวม</b>	<b>48</b>	<b>53,794,519</b>	<b>1,530,213</b>	<b>738,130</b>	<b>(1,578,514)</b>

<sup>(1)</sup> แสดงกำไร (ขาดทุน) สำหรับปีสิ้นสุดวันที่ 31 ธันวาคม 2566

(หน่วย: พันบาท)

ประเภทสัญญา	31 ธันวาคม 2565				
	จำนวนสัญญา	จำนวนเงินตามสัญญา	มูลค่ายุติธรรมของสัญญา		กำไร (ขาดทุน)
			สินทรัพย์ตราสารอนุพันธ์	หนี้สินตราสารอนุพันธ์	จากการเปลี่ยนแปลงมูลค่ายุติธรรมของตราสารอนุพันธ์ <sup>(1)</sup>
<b>อนุพันธ์ที่ไม่เข้าเกณฑ์การบัญชีป้องกันความเสี่ยง:</b>					
สัญญาซื้อขายเงินตราต่างประเทศล่วงหน้า	18	32,565,518	1,844,805	-	1,905,796
สัญญาแลกเปลี่ยนเงินตราต่างประเทศและดอกเบี้ย	8	2,117,312	120,134	67,376	466,980
ใบสำคัญแสดงสิทธิซื้อหุ้น	3	-	4,318	-	(61,547)
ตราสารสิทธิ	1	289,050	8,125	-	(20,529)
อื่น ๆ	1	283,500	214	-	(25,119)
<b>อนุพันธ์ที่เข้าเกณฑ์การบัญชีป้องกันความเสี่ยง:</b>					
สัญญาแลกเปลี่ยนเงินตราต่างประเทศและดอกเบี้ย	24	7,055,860	526,706	165,958	704,381
สัญญาซื้อพันธบัตรล่วงหน้า	14	3,017,000	108,133	8,504	(474,006)
<b>รวม</b>	<b>69</b>	<b>45,328,240</b>	<b>2,612,435</b>	<b>241,838</b>	<b>2,495,956</b>

<sup>(1)</sup> แสดงกำไร (ขาดทุน) สำหรับปีสิ้นสุดวันที่ 31 ธันวาคม 2565

## 11.2 อนุพันธ์ที่เข้าเกณฑ์การบัญชีป้องกันความเสี่ยง

### 11.2.1 จำแนกตามระยะเวลาครบกำหนดของสัญญา

ประเภทความเสี่ยง	31 ธันวาคม 2566					รวม
	ระยะเวลาคงเหลือของสัญญา					
	น้อยกว่า 1 เดือน	มากกว่า 1 - 3 เดือน	มากกว่า 3 เดือน - 1 ปี	มากกว่า 1 ปี - 5 ปี	มากกว่า 5 ปี	
<b>ความเสี่ยงอัตราแลกเปลี่ยน</b>						
<b>ความเสี่ยงอัตราแลกเปลี่ยน</b>						
1. สัญญาแลกเปลี่ยนเงินตรา ต่างประเทศและอัตราดอกเบี้ย เงินลงทุนในตราสารหนี้						
จำนวนเงินตามสัญญา (พันบาท)	-	-	838,750	487,750	-	1,326,500
อัตราแลกเปลี่ยนเฉลี่ย (บาท: ดอลลาร์สหรัฐอเมริกา)	-	-	33.35	32.48	-	33.00
อัตราดอกเบี้ยเฉลี่ย (%)	-	-	4.25	3.38	-	3.90
2. สัญญาแลกเปลี่ยนเงินตรา ต่างประเทศและอัตราดอกเบี้ย เงินลงทุนในตราสารหนี้						
จำนวนเงินตามสัญญา (พันบาท)	-	-	-	2,668,370	1,026,270	3,694,640
อัตราแลกเปลี่ยนเฉลี่ย (บาท: ยูโร)	-	-	-	38.33	38.01	38.28
อัตราดอกเบี้ยเฉลี่ย (%)	-	-	-	1.97	4.03	2.31
<b>ความเสี่ยงอื่น ๆ</b>						
1. สัญญาซื้อพันธบัตรล่วงหน้า เงินลงทุนในตราสารหนี้						
จำนวนเงินตามสัญญา (พันบาท)	1,000,000	450,000	6,384,000	6,700,000	-	14,534,000
ราคาเฉลี่ย (%)	91.56	96.55	94.79	104.70	-	98.94

ประเภทความเสี่ยง	31 ธันวาคม 2565					รวม
	ระยะเวลาคงเหลือของสัญญา					
	น้อยกว่า 1 เดือน	มากกว่า 1 - 3 เดือน	มากกว่า 3 เดือน - 1 ปี	มากกว่า 1 ปี - 5 ปี	มากกว่า 5 ปี	
<b>ความเสี่ยงอัตราแลกเปลี่ยน</b>						
1. สัญญาแลกเปลี่ยนเงินตรา						
ต่างประเทศและอัตราดอกเบี้ย						
เงินลงทุนในตราสารหนี้						
จำนวนเงินตามสัญญา (พันบาท)	-	-	2,034,720	1,326,500	-	3,361,220
อัตราแลกเปลี่ยนเฉลี่ย (บาท:						
ดอลลาร์สหรัฐอเมริกา)	-	-	32.58	33.00	-	32.70
อัตราดอกเบี้ยเฉลี่ย (%)	-	-	2.23	3.00	-	2.44
2. สัญญาแลกเปลี่ยนเงินตรา						
ต่างประเทศและอัตราดอกเบี้ย						
เงินลงทุนในตราสารหนี้						
จำนวนเงินตามสัญญา (พันบาท)	-	-	-	-	3,694,640	3,694,640
อัตราแลกเปลี่ยนเฉลี่ย (บาท: ยูโร)	-	-	-	-	38.28	38.28
อัตราดอกเบี้ยเฉลี่ย (%)	-	-	-	-	2.28	2.28
<b>ความเสี่ยงอื่น ๆ</b>						
1. สัญญาซื้อพันธบัตรล่วงหน้า						
เงินลงทุนในตราสารหนี้						
จำนวนเงินตามสัญญา (พันบาท)	700,000	600,000	1,083,000	634,000	-	3,017,000
ราคาเฉลี่ย (%)	102.45	100.24	97.40	95.08	-	98.95

## 11.2.2 การกระทบยอดมูลค่าเงินสำรองสำหรับการป้องกันความเสี่ยงในกระแสเงินสด

	(หน่วย: พันบาท)	
	สำหรับปีสิ้นสุดวันที่ 31 ธันวาคม	
	2566	2565
ยอดคงเหลือต้นปี - สุทธิจากภาษีเงินได้	2,234,078	2,303,697
รายการกระทบยอด:		
การเปลี่ยนแปลงในมูลค่ายุติธรรมส่วนที่มีประสิทธิผล		
ความเสี่ยงอัตราแลกเปลี่ยนและอัตราดอกเบี้ย	(337,855)	704,381
ความเสี่ยงอื่น ๆ	(544,329)	(474,006)
ส่วนที่ครบกำหนดสัญญาในระหว่างปี		
ความเสี่ยงอื่น ๆ	(29,712)	(25,442)
จำนวนสุทธิที่โอนรับรู้ในงบกำไรขาดทุน		
ความเสี่ยงอัตราแลกเปลี่ยนและอัตราดอกเบี้ย	171,837	(65,452)
ความเสี่ยงอื่น ๆ	(259,987)	(226,505)
รวมขาดทุนจากการวัดมูลค่าตราสารอนุพันธ์ที่ใช้ป้องกันความเสี่ยง	(1,000,046)	(87,024)
บวก: ภาษีเงินได้ที่เกี่ยวข้อง	200,009	17,405
ขาดทุนจากการวัดมูลค่าตราสารอนุพันธ์ที่ใช้ป้องกันความเสี่ยง		
- สุทธิจากภาษีเงินได้	(800,037)	(69,619)
ยอดคงเหลือปลายปี - สุทธิจากภาษีเงินได้	1,434,041	2,234,078

ในระหว่างปี ไม่มีรายการที่คาดการณ์ไว้ซึ่งต้องยุติการใช้การบัญชีป้องกันความเสี่ยงเนื่องมาจากไม่คาดว่ารายการดังกล่าวจะเกิดขึ้น

ณ วันที่ 31 ธันวาคม 2566 และ 2565 มูลค่าเงินสำรองสำหรับการป้องกันความเสี่ยงในกระแสเงินสดสามารถแสดงแยกระหว่างส่วนที่ยังคงใช้การบัญชีป้องกันความเสี่ยงและส่วนที่ไม่ได้ใช้การบัญชีป้องกันความเสี่ยงแล้วแยกตามประเภทความเสี่ยงได้ดังนี้

(หน่วย: พันบาท)

ประเภทความเสี่ยง	31 ธันวาคม 2566		
	ส่วนที่ยังคงใช้	ส่วนที่ไม่ได้ใช้	รวม
	การบัญชีป้องกัน	การบัญชีป้องกัน	
ความเสี่ยง	ความเสี่ยง	ความเสี่ยง	
<u>ความเสี่ยงด้านอัตราแลกเปลี่ยน</u>			
สัญญาแลกเปลี่ยนเงินตราต่างประเทศและอัตราดอกเบี้ย	350,870	-	350,870
<u>ความเสี่ยงอื่น ๆ</u>			
สัญญาซื้อพันธบัตรล่วงหน้า	(444,700)	1,886,382	1,441,682
รวม	(93,830)	1,886,382	1,792,552
บวก (หัก): ภาษีเงินได้	18,766	(377,277)	(358,511)
เงินสำรองสำหรับการป้องกันความเสี่ยงในกระแสเงินสด			
- สุทธิจากภาษีเงินได้	(75,064)	1,509,105	1,434,041

(หน่วย: พันบาท)

ประเภทความเสี่ยง	31 ธันวาคม 2565		
	ส่วนที่ยังคงใช้	ส่วนที่ไม่ได้ใช้	รวม
	การบัญชีป้องกัน	การบัญชีป้องกัน	
ความเสี่ยง	ความเสี่ยง	ความเสี่ยง	
<u>ความเสี่ยงด้านอัตราแลกเปลี่ยน</u>			
สัญญาแลกเปลี่ยนเงินตราต่างประเทศและอัตราดอกเบี้ย	516,888	-	516,888
<u>ความเสี่ยงอื่น ๆ</u>			
สัญญาซื้อพันธบัตรล่วงหน้า	99,630	2,176,080	2,275,710
รวม	616,518	2,176,080	2,792,598
หัก: ภาษีเงินได้	(123,304)	(435,216)	(558,520)
เงินสำรองสำหรับการป้องกันความเสี่ยงในกระแสเงินสด			
- สุทธิจากภาษีเงินได้	493,214	1,740,864	2,234,078

11.2.3 ผลลัพธ์ของกลยุทธ์การป้องกันความเสี่ยง

		สำหรับปีสิ้นสุดวันที่ 31 ธันวาคม 2566				(หน่วย: พันบาท)
		การเปลี่ยนแปลงในมูลค่าสุทธิธรรม		มูลค่าเงินสำรองสำหรับการป้องกันความเสี่ยงในกระแสเงินสด		
		ส่วนที่มีประสิทธิภาพที่ได้รับในกำไรขาดทุน	ส่วนที่ไม่มีประสิทธิภาพที่ได้รับในกำไรขาดทุน	ส่วนที่ถูกรับประกันโดยสัญญา	ส่วนที่ถูกรับประกันโดยสัญญา	
<b>ความเสี่ยงอัตราแลกเปลี่ยน</b>	สัญญาแลกเปลี่ยนเงินตราต่างประเทศและอัตราดอกเบี้ย	จำนวนเงินตามสัญญา	ส่วนที่มีประสิทธิภาพที่ได้รับในกำไรขาดทุน	ส่วนที่ถูกรับประกันโดยสัญญา	กำไรขาดทุน	
		5,021,140	กำไรขาดทุน	กำไรขาดทุน	กำไรขาดทุน	
			ส่วนที่ไม่มีประสิทธิภาพที่ได้รับในกำไรขาดทุน	ส่วนที่ถูกรับประกันโดยสัญญา	กำไรขาดทุน	
		14,534,000	กำไรขาดทุน	กำไรขาดทุน	กำไรขาดทุน	
	<b>รวม</b>	19,555,140	กำไรขาดทุน	กำไรขาดทุน	กำไรขาดทุน	(166,018)
<b>ความเสี่ยงอัตราแลกเปลี่ยนและความเสี่ยงอื่น ๆ</b>	สัญญาซื้อพันธบัตรวงหน้า	จำนวนเงินตามสัญญา	ส่วนที่มีประสิทธิภาพที่ได้รับในกำไรขาดทุน	ส่วนที่ถูกรับประกันโดยสัญญา	กำไรขาดทุน	
		5,021,140	กำไรขาดทุน	กำไรขาดทุน	กำไรขาดทุน	
			ส่วนที่ไม่มีประสิทธิภาพที่ได้รับในกำไรขาดทุน	ส่วนที่ถูกรับประกันโดยสัญญา	กำไรขาดทุน	
		14,534,000	กำไรขาดทุน	กำไรขาดทุน	กำไรขาดทุน	
	<b>รวม</b>	19,555,140	กำไรขาดทุน	กำไรขาดทุน	กำไรขาดทุน	(1,000,046)
		สำหรับปีสิ้นสุดวันที่ 31 ธันวาคม 2565				(หน่วย: พันบาท)
		การเปลี่ยนแปลงในมูลค่าสุทธิธรรม		มูลค่าเงินสำรองสำหรับการป้องกันความเสี่ยงในกระแสเงินสด		
		ส่วนที่มีประสิทธิภาพที่ได้รับในกำไรขาดทุน	ส่วนที่ไม่มีประสิทธิภาพที่ได้รับในกำไรขาดทุน	ส่วนที่ถูกรับประกันโดยสัญญา	ส่วนที่ถูกรับประกันโดยสัญญา	
<b>ความเสี่ยงอัตราแลกเปลี่ยน</b>	สัญญาแลกเปลี่ยนเงินตราต่างประเทศและอัตราดอกเบี้ย	จำนวนเงินตามสัญญา	ส่วนที่มีประสิทธิภาพที่ได้รับในกำไรขาดทุน	ส่วนที่ถูกรับประกันโดยสัญญา	กำไรขาดทุน	
		7,055,860	กำไรขาดทุน	กำไรขาดทุน	กำไรขาดทุน	
			ส่วนที่ไม่มีประสิทธิภาพที่ได้รับในกำไรขาดทุน	ส่วนที่ถูกรับประกันโดยสัญญา	กำไรขาดทุน	
		3,017,000	กำไรขาดทุน	กำไรขาดทุน	กำไรขาดทุน	
	<b>รวม</b>	10,072,860	กำไรขาดทุน	กำไรขาดทุน	กำไรขาดทุน	638,929
<b>ความเสี่ยงอัตราแลกเปลี่ยนและความเสี่ยงอื่น ๆ</b>	สัญญาซื้อพันธบัตรวงหน้า	จำนวนเงินตามสัญญา	ส่วนที่มีประสิทธิภาพที่ได้รับในกำไรขาดทุน	ส่วนที่ถูกรับประกันโดยสัญญา	กำไรขาดทุน	
		7,055,860	กำไรขาดทุน	กำไรขาดทุน	กำไรขาดทุน	
			ส่วนที่ไม่มีประสิทธิภาพที่ได้รับในกำไรขาดทุน	ส่วนที่ถูกรับประกันโดยสัญญา	กำไรขาดทุน	
		3,017,000	กำไรขาดทุน	กำไรขาดทุน	กำไรขาดทุน	
	<b>รวม</b>	10,072,860	กำไรขาดทุน	กำไรขาดทุน	กำไรขาดทุน	(725,953)
		230,375	(474,006)	(25,442)	(291,957)	(87,024)

## 12. เงินลงทุนในหลักทรัพย์

### 12.1 จำแนกตามการจัดประเภทเงินลงทุน

	(หน่วย: พันบาท)			
	31 ธันวาคม 2566		31 ธันวาคม 2565	
	ราคาทุน/ ราคาทุนตัดจำหน่าย	มูลค่ายุติธรรม	ราคาทุน/ ราคาทุนตัดจำหน่าย	มูลค่ายุติธรรม
<b>เงินลงทุนที่วัดมูลค่าด้วยมูลค่ายุติธรรมผ่านกำไรขาดทุน</b>				
<b>กำไรขาดทุน</b>				
<b>เงินลงทุนเพื่อค้า</b>				
<b>ตราสารหนี้:</b>				
หน่วยลงทุนในประเทศ	315	403	307	385
<b>ตราสารทุน:</b>				
หุ้นทุนต่างประเทศ	542,814	655,988	1,759,535	1,970,460
<b>เงินลงทุนที่กำหนดให้วัดมูลค่าด้วยมูลค่ายุติธรรมผ่านกำไรขาดทุน</b>				
<b>ตราสารทุน:</b>				
หน่วยลงทุนต่างประเทศ	3,835,057	3,500,225	3,772,608	3,979,890
<b>รวม</b>	4,378,186	4,156,616	5,532,450	5,950,735
<b>บวก (หัก): กำไร (ขาดทุน) ที่ยังไม่เกิดขึ้นจริง</b>				
- จากการตีมูลค่า	(388,916)		116,988	
- จากการปรับอัตราแลกเปลี่ยน	167,346		301,297	
<b>รวมกำไร (ขาดทุน) ที่ยังไม่ได้เกิดขึ้นจริง</b>	(221,570)		418,285	
<b>เงินลงทุนที่วัดด้วยมูลค่ายุติธรรมผ่านกำไรขาดทุน - สุทธิ</b>	4,156,616		5,950,735	
<b>เงินลงทุนเมื่อขายที่วัดมูลค่าด้วยมูลค่ายุติธรรมผ่านกำไรขาดทุนเบ็ดเสร็จอื่น</b>				
<b>ตราสารหนี้:</b>				
หลักทรัพย์รัฐบาลและรัฐวิสาหกิจ	420,676,673	407,399,100	407,449,453	391,165,396
ตราสารหนี้ภาคเอกชน	44,048,613	43,732,642	53,263,134	53,261,835
ตราสารหนี้ต่างประเทศ	34,791,784	33,445,407	31,581,698	29,891,987
หน่วยลงทุนในประเทศ	25,134	26,111	25,134	24,137
หน่วยลงทุนต่างประเทศ	3,787,930	3,908,646	3,447,649	3,362,795
<b>ตราสารทุน:</b>				
หุ้นทุนในประเทศ	15,433,615	14,599,114	5,978,103	6,086,353
หน่วยลงทุนในประเทศ	2,138,879	1,218,523	4,552,992	3,416,004
หุ้นทุนต่างประเทศ	1,025,929	415,967	1,740,290	837,218
<b>รวม</b>	521,928,557	504,745,510	508,038,453	488,045,725
<b>หัก: ขาดทุนที่ยังไม่เกิดขึ้นจริง</b>				
- จากการตีมูลค่า	(14,434,075)		(17,381,148)	
- จากการปรับอัตราแลกเปลี่ยน	(495,688)		(339,813)	
<b>รวมขาดทุนที่ยังไม่ได้เกิดขึ้นจริง</b>	(14,929,763)		(17,720,961)	
<b>หัก: ค่าเผื่อการด้อยค่า</b>	(2,253,284)		(2,271,767)	
<b>เงินลงทุนเมื่อขายที่วัดมูลค่าด้วยมูลค่ายุติธรรมผ่านกำไรขาดทุนเบ็ดเสร็จอื่น - สุทธิ</b>	504,745,510		488,045,725	

(หน่วย: พันบาท)

	31 ธันวาคม 2566		31 ธันวาคม 2565	
	ราคาทุน/ ราคาทุนตัดจำหน่าย	มูลค่ายุติธรรม	ราคาทุน/ ราคาทุนตัดจำหน่าย	มูลค่ายุติธรรม
<b>เงินลงทุนที่จะถือจนครบกำหนดที่</b>				
<b>    <b>วัดมูลค่าด้วยราคาทุนตัดจำหน่าย</b></b>				
<b>ตราสารหนี้:</b>				
หลักทรัพย์รัฐบาลและรัฐวิสาหกิจ	1,800,000	1,800,000	2,100,000	2,100,000
ตราสารหนี้ภาคเอกชน	17,718,951	17,889,289	17,653,296	17,876,329
ตราสารหนี้ต่างประเทศ	437,768	354,604	428,292	315,167
<b>เงินฝากสถาบันการเงินที่ครบกำหนด</b>				
เกินกว่า 3 เดือน	2,182	2,182	2,172	2,172
<b>รวม</b>	<b>19,958,901</b>	<b>20,046,075</b>	<b>20,183,760</b>	<b>20,293,668</b>
หัก: ขาดทุนที่ยังไม่เกิดขึ้นจริงจาก				
การปรับอัตราแลกเปลี่ยน	(4,559)		(22,300)	
หัก: ค่าเพื่อผลขาดทุนด้านเครดิตที่				
คาดว่าจะเกิดขึ้น	(3,050)		(2,468)	
<b>เงินลงทุนที่จะถือจนครบกำหนดที่</b>				
<b>วัดมูลค่าด้วยราคาทุนตัดจำหน่าย - สุทธิ</b>	<b>19,951,292</b>		<b>20,158,992</b>	
<b>เงินลงทุนในหลักทรัพย์ - สุทธิ</b>	<b>528,853,418</b>		<b>514,155,452</b>	

**12.2 จำแนกตามการวิเคราะห์ลำดับชั้นความเสี่ยงด้านเครดิต**

(หน่วย: พันบาท)

	31 ธันวาคม 2566		31 ธันวาคม 2565	
	มูลค่ายุติธรรม	ค่าเพื่อผลขาดทุนที่ คาดว่าจะเกิดขึ้นที่ รับรู้ในงบกำไร ขาดทุน	มูลค่ายุติธรรม	ค่าเพื่อผลขาดทุนที่ คาดว่าจะเกิดขึ้นที่ รับรู้ในงบกำไร ขาดทุน
<b>เงินลงทุนเพื่อขายที่วัดมูลค่าด้วยมูลค่า</b>				
<b>    <b>ยุติธรรมผ่านกำไรขาดทุนเบ็ดเสร็จอื่น</b></b>				
<b>ตราสารหนี้ที่ไม่มีการเพิ่มขึ้นอย่างมีนัยสำคัญ</b>				
ของความเสียด้านเครดิต (Stage 1)	487,112,473	(169,040)	475,720,110	(156,940)
<b>ตราสารหนี้ที่มีการเพิ่มขึ้นอย่างมีนัยสำคัญ</b>				
ของความเสียด้านเครดิต (Stage 2)	1,240,193	(104,480)	1,839,820	(87,311)
<b>ตราสารหนี้ที่มีการด้อยค่าด้านเครดิต</b>				
(Stage 3)	159,240	(159,115)	146,220	(156,928)
<b>รวม</b>	<b>488,511,906</b>	<b>(432,635)</b>	<b>477,706,150</b>	<b>(401,179)</b>

(หน่วย: พันบาท)

	31 ธันวาคม 2566			31 ธันวาคม 2565		
	มูลค่าตาม บัญชีขั้นต้น	ในงบกำไร ขาดทุน	มูลค่าสุทธิ ตามบัญชี	มูลค่าตาม บัญชีขั้นต้น	ในงบกำไร ขาดทุน	มูลค่าสุทธิ ตามบัญชี
<b>เงินลงทุนที่จะถือจนครบกำหนด ที่วัดมูลค่าด้วยราคาทุน ตัดจำหน่าย</b>						
ตราสารหนี้ที่ไม่มีกำไรเพิ่มขึ้น อย่างมีนัยสำคัญของความ เสี่ยงด้านเครดิต (Stage 1)	19,954,342	(3,050)	19,951,292	20,161,460	(2,468)	20,158,992
<b>รวม</b>	<b>19,954,342</b>	<b>(3,050)</b>	<b>19,951,292</b>	<b>20,161,460</b>	<b>(2,468)</b>	<b>20,158,992</b>

### 12.3 ระยะเวลาคงเหลือของตราสารหนี้

(หน่วย: พันบาท)

	31 ธันวาคม 2566			
	ครบกำหนด			รวม
	ภายใน 1 ปี	1 - 5 ปี	เกิน 5 ปี	
<b>เงินลงทุนเพื่อขายที่วัดมูลค่าด้วยมูลค่ายุติธรรม ผ่านกำไรขาดทุนเบ็ดเสร็จอื่น</b>				
หลักทรัพย์รัฐบาลและรัฐวิสาหกิจ	7,212,963	47,158,803	366,304,907	420,676,673
ตราสารหนี้ภาคเอกชน	-	16,371,275	27,677,338	44,048,613
ตราสารหนี้ต่างประเทศ	840,637	6,235,123	27,716,024	34,791,784
หน่วยลงทุนในประเทศ	-	-	25,134	25,134
หน่วยลงทุนต่างประเทศ	-	-	3,787,930	3,787,930
<b>รวม</b>	<b>8,053,600</b>	<b>69,765,201</b>	<b>425,511,333</b>	<b>503,330,134</b>
บวก (หัก): กำไร (ขาดทุน) ที่ยังไม่เกิดขึ้นจริง และค่าเผื่อการด้อยค่า	21,275	(354,331)	(14,485,171)	(14,818,227)
<b>รวมเงินลงทุนเพื่อขายที่วัดมูลค่าด้วยมูลค่ายุติธรรม ผ่านกำไรขาดทุนเบ็ดเสร็จอื่น</b>	<b>8,074,875</b>	<b>69,410,870</b>	<b>411,026,162</b>	<b>488,511,907</b>
<b>เงินลงทุนที่จะถือจนครบกำหนดที่วัดมูลค่าด้วย ราคาทุนตัดจำหน่าย</b>				
หลักทรัพย์รัฐบาลและรัฐวิสาหกิจ	500,000	-	1,300,000	1,800,000
ตราสารหนี้ภาคเอกชน	1,613,239	6,551,986	9,553,726	17,718,951
ตราสารหนี้ต่างประเทศ	-	-	437,768	437,768
เงินฝากสถาบันการเงินที่ครบกำหนด เกินกว่า 3 เดือน	2,182	-	-	2,182
<b>รวม</b>	<b>2,115,421</b>	<b>6,551,986</b>	<b>11,291,494</b>	<b>19,958,901</b>
หัก: ขาดทุนที่ยังไม่เกิดขึ้นจริงจากการปรับอัตรา แลกเปลี่ยน	-	-	(4,559)	(4,559)
หัก: ค่าเผื่อผลขาดทุนด้านเครดิตที่คาดว่าจะเกิดขึ้น	(309)	(763)	(1,978)	(3,050)
<b>เงินลงทุนที่จะถือจนครบกำหนดที่วัดมูลค่าด้วย ราคาทุนตัดจำหน่าย - สุทธิ</b>	<b>2,115,112</b>	<b>6,551,223</b>	<b>11,284,957</b>	<b>19,951,292</b>

(หน่วย: พันบาท)

	31 ธันวาคม 2565			
	ครบกำหนด			รวม
	ภายใน 1 ปี	1 - 5 ปี	เกิน 5 ปี	
<b>เงินลงทุนเพื่อขายที่วัดมูลค่าด้วยมูลค่ายุติธรรม</b>				
<b>ผ่านกำไรขาดทุนเบ็ดเสร็จอื่น</b>				
หลักทรัพย์รัฐบาลและรัฐวิสาหกิจ	6,503,726	52,651,498	348,294,229	407,449,453
ตราสารหนี้ภาคเอกชน	3,198,943	13,808,860	36,255,331	53,263,134
ตราสารหนี้ต่างประเทศ	1,166,832	3,808,941	26,605,925	31,581,698
หน่วยลงทุนในประเทศ	-	-	25,134	25,134
หน่วยลงทุนต่างประเทศ	-	-	3,447,649	3,447,649
รวม	10,869,501	70,269,299	414,628,268	495,767,068
บวก (หัก): กำไร (ขาดทุน) ที่ยังไม่เกิดขึ้นจริง				
และค่าเพื่อการด้อยค่า	221,462	2,199,671	(20,482,052)	(18,060,919)
รวมเงินลงทุนเพื่อขายที่วัดมูลค่าด้วยมูลค่า				
ยุติธรรมผ่านกำไรขาดทุนเบ็ดเสร็จอื่น	11,090,963	72,468,970	394,146,216	477,706,149
<b>เงินลงทุนที่จะถือจนครบกำหนดที่วัดมูลค่าด้วย</b>				
<b>ราคาทุนตัดจำหน่าย</b>				
หลักทรัพย์รัฐบาลและรัฐวิสาหกิจ	300,000	500,000	1,300,000	2,100,000
ตราสารหนี้ภาคเอกชน	561,238	6,715,267	10,376,791	17,653,296
ตราสารหนี้ต่างประเทศ	-	-	428,292	428,292
เงินฝากสถาบันการเงินที่ครบกำหนด				
เกินกว่า 3 เดือน	2,172	-	-	2,172
รวม	863,410	7,215,267	12,105,083	20,183,760
หัก: ขาดทุนที่ยังไม่เกิดขึ้นจริงจากการปรับอัตรา				
แลกเปลี่ยน	-	-	(22,300)	(22,300)
หัก: ค่าเพื่อผลขาดทุนด้านเครดิตที่คาดว่าจะ				
เกิดขึ้น	(43)	(737)	(1,688)	(2,468)
เงินลงทุนที่จะถือจนครบกำหนดที่วัดมูลค่าด้วย				
ราคาทุนตัดจำหน่าย - สุทธิ	863,367	7,214,530	12,081,095	20,158,992

## 12.4 มูลค่ายุติธรรมของเงินลงทุนในตราสารหนี้

บริษัทฯ ได้เลือกแนวปฏิบัติทางการบัญชี เรื่อง เครื่องมือทางการเงินและการเปิดเผยข้อมูลสำหรับธุรกิจ ประกันภัย (“แนวปฏิบัติทางการบัญชี เรื่อง เครื่องมือทางการเงิน”) มาถือปฏิบัติแทนมาตรฐานการรายงานทางการเงิน ฉบับที่ 9 เรื่อง เครื่องมือทางการเงิน ดังนั้น บริษัทฯ ต้องเปิดเผยมูลค่ายุติธรรมและการเปลี่ยนแปลงในมูลค่ายุติธรรมของเงินลงทุนในตราสารหนี้โดยแยกแสดงรายการดังต่อไปนี้

- (ก) ตราสารหนี้ที่มีข้อกำหนดตามสัญญาโดยไม่มีลักษณะที่ทำให้เกิดกระแสเงินสดเหมือนเป็นการจ่ายชำระเงินต้นและดอกเบี้ยในวันที่กำหนดไว้ตามสัญญาเท่านั้น
- (ข) ตราสารหนี้ที่มีข้อกำหนดตามสัญญาโดยมีลักษณะที่ทำให้เกิดกระแสเงินสดเหมือนเป็นการจ่ายชำระเงินต้นและดอกเบี้ยในวันที่กำหนดไว้ตามสัญญาเท่านั้น

ณ วันที่ 31 ธันวาคม 2566 และ 2565 เงินลงทุนในตราสารหนี้ของบริษัทฯสามารถแยกแสดงได้ดังนี้

(หน่วย: พันบาท)

ตราสารหนี้ที่มีข้อกำหนดตามสัญญาโดยไม่มีลักษณะที่ทำให้เกิดกระแสเงินสดเหมือนเป็นการจ่ายชำระเงินต้นและดอกเบี้ยในวันที่กำหนดไว้ตามสัญญาเท่านั้น		ตราสารหนี้ที่มีข้อกำหนดตามสัญญาโดยมีลักษณะที่ทำให้เกิดกระแสเงินสดเหมือนเป็นการจ่ายชำระเงินต้นและดอกเบี้ยในวันที่กำหนดไว้ตามสัญญาเท่านั้น	
มูลค่ายุติธรรม ณ วันที่	จำนวนการเปลี่ยนแปลงในมูลค่ายุติธรรม สำหรับปี สิ้นสุดวันที่	มูลค่ายุติธรรม ณ วันที่	จำนวนการเปลี่ยนแปลงในมูลค่ายุติธรรม สำหรับปี สิ้นสุดวันที่
31 ธันวาคม 2566	31 ธันวาคม 2566	31 ธันวาคม 2566	31 ธันวาคม 2566

### เงินลงทุนเพื่อขายที่วัดมูลค่ายุติธรรมผ่าน

#### กำไรขาดทุนเบ็ดเสร็จอื่น

หลักทรัพย์รัฐบาลและรัฐวิสาหกิจ	-	-	407,399,100	3,006,484
ตราสารหนี้ภาคเอกชน	653,628	(6,680)	43,079,014	(307,992)
ตราสารหนี้ต่างประเทศ	27,553,839	(272,794)	5,891,568	616,128
หน่วยลงทุนในประเทศ	26,111	1,974	-	-
หน่วยลงทุนต่างประเทศ	3,908,646	205,570	-	-

### เงินลงทุนที่จะถือจนครบกำหนดที่วัด

#### มูลค่าด้วยราคาทุนตัดจำหน่าย

หลักทรัพย์รัฐบาลและรัฐวิสาหกิจ	-	-	1,800,000	-
ตราสารหนี้ภาคเอกชน	-	-	17,889,289	(52,695)
ตราสารหนี้ต่างประเทศ	-	-	354,604	29,961

### เงินฝากสถาบันการเงินที่ครบกำหนด

#### เกินกว่า 3 เดือน

	-	-	2,182	-
<b>รวม</b>	<b>32,142,224</b>	<b>(71,930)</b>	<b>476,415,757</b>	<b>3,291,886</b>

(หน่วย: พันบาท)

	ตราสารหนี้ที่มีข้อกำหนดตามสัญญา โดยไม่มีลักษณะที่ทำให้เกิดกระแส เงินสดเหมือนเป็นการจ่ายชำระเงินต้น และดอกเบี้ยในวันที่กำหนดไว้ตาม สัญญาเท่านั้น		ตราสารหนี้ที่มีข้อกำหนดตามสัญญา โดยมีลักษณะที่ทำให้เกิดกระแสเงินสด เหมือนเป็นการจ่ายชำระเงินต้นและ ดอกเบี้ยในวันที่กำหนดไว้ตาม สัญญาเท่านั้น	
	จำนวนการ เปลี่ยนแปลงในใน มูลค่ายุติธรรม		จำนวนการ เปลี่ยนแปลงในใน มูลค่ายุติธรรม	
	มูลค่ายุติธรรม ณ วันที่	สำหรับปี สิ้นสุดวันที่	มูลค่ายุติธรรม ณ วันที่	สำหรับปี สิ้นสุดวันที่
	31 ธันวาคม 2565	31 ธันวาคม 2565	31 ธันวาคม 2565	31 ธันวาคม 2565
<b>เงินลงทุนเพื่อขายที่วัดมูลค่ายุติธรรมผ่าน กำไรขาดทุนเบ็ดเสร็จอื่น</b>				
หลักทรัพย์รัฐบาลและรัฐวิสาหกิจ	-	-	391,165,396	(30,290,467)
ตราสารหนี้ภาคเอกชน	660,309	(21,607)	52,601,526	(1,876,119)
ตราสารหนี้ต่างประเทศ	22,828,814	(1,153,042)	7,063,173	(1,227,264)
หน่วยลงทุนในประเทศ	24,137	(4,548)	-	-
หน่วยลงทุนต่างประเทศ	3,362,795	(568,794)	-	-
<b>เงินลงทุนที่จะถือจนครบกำหนดที่วัด มูลค่าด้วยราคาทุนตัดจำหน่าย</b>				
หลักทรัพย์รัฐบาลและรัฐวิสาหกิจ	-	-	2,100,000	-
ตราสารหนี้ภาคเอกชน	-	-	17,876,329	(1,135,532)
ตราสารหนี้ต่างประเทศ	-	-	315,167	(143,240)
เงินฝากสถาบันการเงินที่ครบกำหนด เกินกว่า 3 เดือน	-	-	2,172	-
<b>รวม</b>	<b>26,876,055</b>	<b>(1,747,991)</b>	<b>471,123,763</b>	<b>(34,672,622)</b>

## 12.5 เงินลงทุนที่ติดภาระผูกพันหรือมีเงื่อนไข

ณ วันที่ 31 ธันวาคม 2566 และ 2565 บริษัทฯ ได้นำเงินลงทุนบางส่วนไปเป็นหลักทรัพย์ประกันและจัดสรรเป็นเงินสำรองตามที่กล่าวไว้ในหมายเหตุประกอบงบการเงินข้อที่ 36

ณ วันที่ 31 ธันวาคม 2566 และ 2565 บริษัทฯ มีเงินลงทุนในตัวแลกเปลี่ยนซึ่งจัดประเภทเป็นเงินลงทุนที่จะถือจนครบกำหนดโดยตัวแลกเปลี่ยนดังกล่าวออกโดยธนาคารพาณิชย์ในประเทศและสาขาของธนาคารพาณิชย์ต่างประเทศ ซึ่งมีเงื่อนไขและอายุคงเหลือสรุปได้ดังนี้

เงื่อนไข	31 ธันวาคม 2566		31 ธันวาคม 2565	
	อายุคงเหลือ	จำนวนเงิน	อายุคงเหลือ	จำนวนเงิน
	(ปี)	(ล้านบาท)	(ปี)	(ล้านบาท)
บริษัทที่มีสิทธิในการเรียกชำระคืนก่อนกำหนด	0 - 13	13,364	0 - 14	13,793
ผู้ออกตราสารมีสิทธิเรียกเงินฝากเพิ่ม	0 - 5	400	0 - 6	400

## 12.6 ส่วนเกินทุน (ต่ำกว่าทุน) จากการวัดมูลค่าเงินลงทุนเพื่อขายที่วัดมูลค่าด้วยมูลค่ายุติธรรมผ่านกำไรขาดทุนเบ็ดเสร็จอื่น

	(หน่วย: พันบาท)	
	สำหรับปีสิ้นสุดวันที่ 31 ธันวาคม	
	2566	2565
ส่วนเกินทุน (ต่ำกว่าทุน) จากการวัดมูลค่าเงินลงทุนเพื่อขายที่วัดมูลค่าด้วยมูลค่ายุติธรรมผ่านกำไรขาดทุนเบ็ดเสร็จอื่น		
บวก (หัก): ภาษีเงินได้	(16,923,099)	20,243,779
ส่วนเกินทุน (ต่ำกว่าทุน) จากการวัดมูลค่าเงินลงทุนเพื่อขายด้วยมูลค่ายุติธรรมผ่านกำไรขาดทุนเบ็ดเสร็จอื่นสุทธิจากภาษีเงินได้ ณ วันต้นปี	3,384,621	(4,048,755)
กำไร (ขาดทุน) ที่ยังไม่เกิดขึ้นจริงจากการวัดมูลค่าเงินลงทุนเพื่อขายด้วยมูลค่ายุติธรรมผ่านกำไรขาดทุนเบ็ดเสร็จอื่นที่เกิดขึ้นในระหว่างปี:		
รับรู้ (กลับรายการ) ผลขาดทุนด้านเครดิตที่คาดว่าจะเกิดขึ้นในงบกำไรขาดทุน	(13,538,478)	16,195,024
ตีมูลค่าเพิ่ม (ลด) ระหว่างปี	31,456	(29,158)
กลับรายการขาดทุนจากการด้อยค่าในงบกำไรขาดทุน	1,844,211	(35,530,735)
รับรู้ (กำไร) ขาดทุนจากการขายในงบกำไรขาดทุน	(18,483)	(804,354)
รวมกำไร (ขาดทุน) ที่ยังไม่เกิดขึ้นจริงจากการวัดมูลค่าเงินลงทุนเพื่อขายด้วยมูลค่ายุติธรรมผ่านกำไรขาดทุนเบ็ดเสร็จอื่น	1,097,826	(802,631)
บวก (หัก): ภาษีเงินได้	2,955,010	(37,166,878)
กำไร (ขาดทุน) จากการวัดมูลค่าเงินลงทุนเพื่อขายด้วยมูลค่ายุติธรรมผ่านกำไรขาดทุนเบ็ดเสร็จอื่นที่เกิดขึ้นในระหว่างปี - สุทธิจากภาษีเงินได้	(591,003)	7,433,376
ส่วนต่ำกว่าทุนจากการวัดมูลค่าเงินลงทุนเพื่อขายด้วยมูลค่ายุติธรรมผ่านกำไรขาดทุนเบ็ดเสร็จอื่น ณ วันสิ้นปี - สุทธิจากภาษีเงินได้	2,364,007	(29,733,502)
ส่วนต่ำกว่าทุนจากการวัดมูลค่าเงินลงทุนเพื่อขายด้วยมูลค่ายุติธรรมผ่านกำไรขาดทุนเบ็ดเสร็จอื่น ณ วันสิ้นปี - สุทธิจากภาษีเงินได้	(11,174,471)	(13,538,478)
ส่วนต่ำกว่าทุนจากการวัดมูลค่าเงินลงทุนเพื่อขายด้วยมูลค่ายุติธรรมผ่านกำไรขาดทุนเบ็ดเสร็จอื่น ณ วันสิ้นปี	(13,968,089)	(16,923,099)
บวก: ภาษีเงินได้	2,793,618	3,384,621
ส่วนต่ำกว่าทุนจากการวัดมูลค่าเงินลงทุนเพื่อขายด้วยมูลค่ายุติธรรมผ่านกำไรขาดทุนเบ็ดเสร็จอื่น ณ วันสิ้นปี - สุทธิจากภาษีเงินได้	(11,174,471)	(13,538,478)

### 13. เงินให้กู้ยืมและดอกเบี้ยค้างรับ

ยอดคงเหลือของเงินให้กู้ยืมและดอกเบี้ยค้างรับจำแนกตามการวิเคราะห์ลำดับชั้นความเสี่ยงด้านเครดิตแสดงได้ดังนี้

(หน่วย: พันบาท)

การจัดชั้น	31 ธันวาคม 2566			31 ธันวาคม 2565		
	เงินต้น	ดอกเบี้ย ค้างรับ	รวม	เงินต้น	ดอกเบี้ย ค้างรับ	รวม
เงินให้กู้ยืมที่ไม่มี การเพิ่มขึ้นอย่างมี นัยสำคัญของความเสี่ยงด้านเครดิต (Stage 1)	18,881,577	468,989	19,350,566	17,599,906	447,494	18,047,400
เงินให้กู้ยืมและดอกเบี้ยค้างรับ	18,881,577	468,989	19,350,566	17,599,906	447,494	18,047,400

ณ วันที่ 31 ธันวาคม 2566 และ 2565 ยอดคงเหลือของเงินให้กู้ยืมและดอกเบี้ยค้างรับจำแนกอายุตามเงินต้นและดอกเบี้ยที่ค้างชำระแสดงได้ดังนี้

(หน่วย: พันบาท)

ระยะเวลาค้างชำระ	31 ธันวาคม 2566						
	เงินให้กู้ยืมโดยมีกรรมธรรม์ ประกันภัยเป็นประกัน		เงินให้กู้ยืมอื่น ๆ		รวม		
	ดอกเบี้ย		ดอกเบี้ย		ดอกเบี้ย		
	เงินต้น	ค้างรับ	เงินต้น	ค้างรับ	เงินต้น	ค้างรับ	รวม
ยังไม่ถึงกำหนดชำระ	18,869,527	468,972	12,050	17	18,881,577	468,989	19,350,566
เงินให้กู้ยืมและ ดอกเบี้ยค้างรับ	18,869,527	468,972	12,050	17	18,881,577	468,989	19,350,566

(หน่วย: พันบาท)

ระยะเวลาค้างชำระ	31 ธันวาคม 2565						
	เงินให้กู้ยืมโดยมีกรรมธรรม์ ประกันภัยเป็นประกัน		เงินให้กู้ยืมอื่น ๆ		รวม		
	ดอกเบี้ย		ดอกเบี้ย		ดอกเบี้ย		
	เงินต้น	ค้างรับ	เงินต้น	ค้างรับ	เงินต้น	ค้างรับ	รวม
ยังไม่ถึงกำหนดชำระ	17,599,332	447,494	574	-	17,599,906	447,494	18,047,400
เงินให้กู้ยืมและ ดอกเบี้ยค้างรับ	17,599,332	447,494	574	-	17,599,906	447,494	18,047,400

เงินให้กู้ยืมอื่น ๆ เป็น (1) เงินให้กู้ยืมแก่พนักงานตามโครงการสวัสดิการ กำหนดวงเงินกู้ยืมกรณีบุคคล ค่าประกันไม่เกิน 200,000 บาท คิดดอกเบี้ยอัตราร้อยละ 6 ต่อปี โดย ณ วันที่ 31 ธันวาคม 2566 และ 2565 เงินให้กู้ยืมแก่พนักงานมียอดคงค้าง 0.2 ล้านบาท และ 0.5 ล้านบาท ตามลำดับ และ (2) เงินให้กู้ยืมแก่ตัวแทนโดยมือสังหาริมทรัพย์จำนองเป็นประกันคิดดอกเบี้ยอัตราร้อยละ 3.75 - 6.00 ต่อปี โดย ณ วันที่ 31 ธันวาคม 2566 เงินให้กู้ยืมโดยมือสังหาริมทรัพย์จำนองเป็นประกันมียอดคงค้าง 12.0 ล้านบาท

#### 14. สินทรัพย์ลงทุนที่ผู้เอาประกันภัยรับความเสี่ยง/หนี้สินจากสัญญาลงทุน

##### 14.1 สินทรัพย์ลงทุนที่ผู้เอาประกันภัยรับความเสี่ยง

ณ วันที่ 31 ธันวาคม 2566 และ 2565 ยอดคงเหลือของสินทรัพย์ลงทุนที่ผู้เอาประกันภัยรับความเสี่ยง โดยจำแนกตามประเภทกองทุนได้ดังนี้

ประเภทกองทุน	(หน่วย: พันบาท)	
	31 ธันวาคม 2566	31 ธันวาคม 2565
หน่วยลงทุนที่วัดมูลค่าด้วยวิธีราคาตลาด		
กองทุนรวมตราสารหนี้	3,624,812	2,503,708
กองทุนรวมตราสารทุน	3,237,679	3,193,558
กองทุนรวมแบบผสม	278,364	304,902
กองทุนรวมอสังหาริมทรัพย์	595,787	358,877
กองทุนรวมที่ลงทุนในต่างประเทศ	10,442,342	8,909,852
รวมสินทรัพย์ลงทุนที่ผู้เอาประกันภัยรับความเสี่ยง	18,178,984	15,270,897

##### 14.2 หนี้สินจากสัญญาลงทุน

	(หน่วย: พันบาท)	
	สำหรับปีสิ้นสุดวันที่ 31 ธันวาคม	
	2566	2565
ยอดคงเหลือต้นปี	15,639,159	14,898,581
รับฝากในปี	12,329,515	5,409,991
ไถ่ถอนในปี	(9,665,920)	(1,411,617)
ค่าธรรมเนียมในการบริหารจัดการ	(565,064)	(514,130)
ผลกระทบจากการปรับมูลค่าด้วยวิธีราคาตลาด	703,384	(2,742,914)
อื่น ๆ	(40)	(752)
ยอดคงเหลือปลายปี	18,441,034	15,639,159

15. **ที่ดิน อาคารและอุปกรณ์**

	ที่ดิน	อาคารและส่วน ปรับปรุงอาคาร	ส่วนปรับปรุง อาคารเข้า	เครื่องตกแต่ง และติดตั้ง	อุปกรณ์ สำนักงาน	ยานพาหนะ	คอมพิวเตอร์	งานระหว่างทำ หรือติดตั้ง	รวม
(หน่วย: พันบาท)									
<b>ราคาทุน</b>									
1 มกราคม 2565	5,120	4,352	267,508	76,384	79,522	14,995	526,355	3,521	977,757
ซื้อเพิ่ม	-	-	6,229	143	3,089	-	10,392	1,767	21,620
จำหน่าย	-	-	-	(23,549)	(1,931)	-	-	-	(25,480)
โอนเข้า (ออก)	-	-	-	-	-	-	2,630	(2,630)	-
ตัดจำหน่าย	-	-	(1,848)	(12)	(4)	-	(20,039)	-	(21,903)
ปรับปรุง	-	-	(289)	-	-	-	-	(891)	(1,180)
31 ธันวาคม 2565	5,120	4,352	271,600	52,966	80,676	14,995	519,338	1,767	950,814
ซื้อเพิ่ม	-	-	3,770	133	5,373	1,400	3,660	9,258	23,594
จำหน่าย	-	-	-	(2,991)	(207)	-	-	-	(3,198)
โอนเข้า (ออก)	-	-	7,476	-	-	-	642	(8,118)	-
ตัดจำหน่าย	-	-	(41,492)	(65)	(882)	-	(42,146)	-	(84,585)
ปรับปรุง	-	-	-	-	-	-	(2)	-	(2)
31 ธันวาคม 2566	5,120	4,352	241,354	50,043	84,960	16,395	481,492	2,907	886,623
<b>ค่าเสื่อมราคาสะสม</b>									
1 มกราคม 2565	-	4,063	227,117	63,459	64,581	13,928	451,627	-	824,775
ค่าเสื่อมราคาสำหรับปี	-	177	15,203	6,021	5,714	883	46,828	-	74,826
ค่าเผื่อการด้อยค่า	-	-	1,750	-	-	-	-	-	1,750
ค่าเสื่อมราคาสะสมสำหรับส่วนที่จำหน่าย	-	-	-	(23,353)	(1,855)	-	-	-	(25,208)
ค่าเสื่อมราคาสะสมสำหรับส่วนที่ตัดจำหน่าย	-	-	(1,849)	(6)	-	-	(20,037)	-	(21,892)
31 ธันวาคม 2565	-	4,240	242,221	46,121	68,440	14,811	478,418	-	854,251
ค่าเสื่อมราคาสำหรับปี	-	111	11,526	3,189	4,132	277	25,011	-	44,246
ค่าเผื่อการด้อยค่า	-	-	6,338	-	862	-	-	-	7,200
ค่าเสื่อมราคาสะสมสำหรับส่วนที่จำหน่าย	-	-	-	(2,968)	(194)	-	-	-	(3,162)
ค่าเสื่อมราคาสะสมสำหรับส่วนที่ตัดจำหน่าย	-	-	(40,954)	(65)	(882)	-	(40,953)	-	(82,854)
31 ธันวาคม 2566	-	4,351	219,131	46,277	72,358	15,088	462,476	-	819,681
<b>มูลค่าสุทธิตามบัญชี</b>									
31 ธันวาคม 2565	5,120	112	29,379	6,845	12,236	184	40,920	1,767	96,563
31 ธันวาคม 2566	5,120	1	22,223	3,766	12,602	1,307	19,016	2,907	66,942
<b>ค่าเสื่อมราคาสำหรับปีสิ้นสุด</b>									
31 ธันวาคม 2565	-	-	-	-	-	-	-	-	74,826
31 ธันวาคม 2566	-	-	-	-	-	-	-	-	44,246

ณ วันที่ 31 ธันวาคม 2566 และ 2565 บริษัทฯมีส่วนปรับปรุงอาคารและอาคารเช่าและอุปกรณ์จำนวนหนึ่งซึ่งตัดค่าเสื่อมราคาหมดแล้วแต่ยังใช้งานอยู่ ราคาทุนเดิมก่อนหักค่าเสื่อมราคาสะสมของสินทรัพย์ดังกล่าวมีจำนวนเงินประมาณ 765 ล้านบาท และ 699 ล้านบาท ตามลำดับ

## 16. สินทรัพย์สิทธิการใช้/หนี้สินตามสัญญาเช่า

### 16.1 สินทรัพย์สิทธิการใช้

	อาคารเช่า	อื่น ๆ	(หน่วย: พันบาท) รวม
<b>ราคาทุน</b>			
1 มกราคม 2565	313,170	2,837	316,007
ผลกระทบจากการประเมินมูลค่าใหม่	110,653	-	110,653
ตัดจำหน่ายเนื่องจากครบกำหนดและยกเลิกสัญญา	(82,300)	-	(82,300)
ปรับปรุง	35,133	-	35,133
31 ธันวาคม 2565	376,656	2,837	379,493
เพิ่มขึ้นระหว่างปี	3,338	-	3,338
ผลกระทบจากการประเมินมูลค่าใหม่	63,702	-	63,702
ตัดจำหน่ายเนื่องจากครบกำหนดและยกเลิกสัญญา	(17,228)	(2,837)	(20,065)
ปรับปรุง	21	-	21
31 ธันวาคม 2566	426,489	-	426,489
<b>ค่าตัดจำหน่ายสะสม</b>			
1 มกราคม 2565	206,413	1,857	208,270
ค่าตัดจำหน่ายสำหรับปี	64,236	611	64,847
ตัดจำหน่ายเนื่องจากครบกำหนดและยกเลิกสัญญา	(81,599)	-	(81,599)
31 ธันวาคม 2565	189,050	2,468	191,518
ค่าตัดจำหน่ายสำหรับปี	53,078	370	53,448
ตัดจำหน่ายเนื่องจากครบกำหนดและยกเลิกสัญญา	(4,553)	(2,838)	(7,391)
31 ธันวาคม 2566	237,575	-	237,575
<b>มูลค่าสุทธิตามบัญชี</b>			
31 ธันวาคม 2565	187,606	369	187,975
31 ธันวาคม 2566	188,914	-	188,914

ทั้งนี้ รายการกระทบยอดค่าใช้จ่ายในงบกำไรขาดทุนแสดงได้ดังนี้

	(หน่วย: พันบาท)	
	สำหรับปีสิ้นสุดวันที่ 31 ธันวาคม	
	2566	2565
ค่าตัดจำหน่ายสิทธิในการใช้สินทรัพย์ที่เช่า	53,448	64,847
ต้นทุนทางการเงินของหนี้สินตามสัญญาเช่า	7,344	4,182
ค่าใช้จ่ายเกี่ยวกับสัญญาระยะสั้น	29,739	24,745
รวมค่าใช้จ่าย	90,531	93,774

## 16.2 หนี้สินตามสัญญาเช่า

	(หน่วย: พันบาท)		
	อาคารเช่า	อื่นๆ	รวม
หนี้สินตามสัญญาเช่า ณ วันที่ 1 มกราคม 2565	117,130	1,042	118,172
ต้นทุนทางการเงิน	4,151	31	4,182
ชำระหนี้สินตามสัญญาเช่า	(68,290)	(681)	(68,971)
ผลกระทบจากการประเมินราคาใหม่	110,641	-	110,641
ผลกระทบจากครบกำหนดและยกเลิกสัญญา	(2,245)	-	(2,245)
หนี้สินตามสัญญาเช่า ณ วันที่ 31 ธันวาคม 2565	161,387	392	161,779
ต้นทุนทางการเงิน	7,339	5	7,344
ชำระหนี้สินตามสัญญาเช่า	(54,791)	(397)	(55,188)
ผลกระทบจากการประเมินราคาใหม่	63,702	-	63,702
ผลกระทบจากครบกำหนดและยกเลิกสัญญา	1,518	-	1,518
หนี้สินตามสัญญาเช่า ณ วันที่ 31 ธันวาคม 2566	179,155	-	179,155

	(หน่วย: พันบาท)					
	31 ธันวาคม 2566			31 ธันวาคม 2565		
	อาคารเช่า	อื่นๆ	รวม	อาคารเช่า	อื่นๆ	รวม
หนี้สินตามสัญญาเช่าก่อนคิดลด						
ครบกำหนดชำระภายใน 1 ปี	51,759	-	51,759	44,593	397	44,990
ครบกำหนดชำระเกิน 1 ปี	145,460	-	145,460	129,758	-	129,758
รวมหนี้สินตามสัญญาเช่าก่อนคิดลด	197,219	-	197,219	174,351	397	174,748
หัก: ดอกเบี้ยจ่ายรอดัดบัญชี	(18,064)	-	(18,064)	(12,964)	(5)	(12,969)
หนี้สินตามสัญญาเช่า - สุทธิ	179,155	-	179,155	161,387	392	161,779

## 17. สินทรัพย์ไม่มีตัวตน

(หน่วย: พันบาท)

	โปรแกรม คอมพิวเตอร์	โปรแกรม คอมพิวเตอร์ ระหว่างพัฒนา	สิทธิการเข้าถึง ช่องทางการจำหน่าย	รวม
<b>ราคาทุน</b>				
1 มกราคม 2565	1,583,592	177,960	17,631,670	19,393,222
ซื้อเพิ่ม	36,059	163,290	-	199,349
จำหน่าย	(14,435)	-	-	(14,435)
โอนเข้า (โอนออก)	188,382	(188,382)	-	-
ปรับปรุง	-	(13,610)	-	(13,610)
31 ธันวาคม 2565	1,793,598	139,258	17,631,670	19,564,526
ซื้อเพิ่ม	36,877	147,530	2,150,000	2,334,407
จำหน่าย	(4,490)	-	-	(4,490)
โอนเข้า (โอนออก)	79,050	(79,050)	-	-
ปรับปรุง	-	(7,333)	-	(7,333)
31 ธันวาคม 2566	1,905,035	200,405	19,781,670	21,887,110
<b>ค่าตัดจำหน่ายสะสม</b>				
1 มกราคม 2565	946,099	-	649,345	1,595,444
ค่าตัดจำหน่ายสำหรับปี	235,319	-	502,655	737,974
จำหน่าย	(5,281)	-	-	(5,281)
31 ธันวาคม 2565	1,176,137	-	1,152,000	2,328,137
ค่าตัดจำหน่ายสำหรับปี	242,775	-	557,030	799,805
31 ธันวาคม 2566	1,418,912	-	1,709,030	3,127,942
<b>ค่าเผื่อการด้อยค่า</b>				
1 มกราคม 2565	9,874	-	-	9,874
ลดลงระหว่างปี	(9,874)	-	-	(9,874)
31 ธันวาคม 2565	-	-	-	-
ลดลงระหว่างปี	-	-	-	-
31 ธันวาคม 2566	-	-	-	-
<b>มูลค่าสุทธิตามบัญชี</b>				
31 ธันวาคม 2565	617,461	139,258	16,479,670	17,236,389
31 ธันวาคม 2566	486,123	200,405	18,072,640	18,759,168

ณ วันที่ 31 ธันวาคม 2566 และ 2565 บริษัทฯ มีโปรแกรมคอมพิวเตอร์จำนวนหนึ่งซึ่งตัดค่าตัดจำหน่ายหมดแล้วแต่ยังใช้งานอยู่ ราคาทุนเดิมก่อนหักค่าตัดจำหน่ายสะสมของสินทรัพย์ดังกล่าวมีจำนวนเงินรวมประมาณ 520 ล้านบาท และ 390 ล้านบาท ตามลำดับ

## 17.1 สัญญาจัดจำหน่าย

เมื่อวันที่ 26 กันยายน 2562 บริษัทฯ ได้มีการทำสัญญาจัดจำหน่ายกับธนาคารไทยพาณิชย์ จำกัด (มหาชน) (“ธนาคารไทยพาณิชย์”) เพื่อสร้างความร่วมมือช่องทางจัดจำหน่ายต่าง ๆ กับธนาคารไทยพาณิชย์ โดยมีระยะเวลาเบื้องต้น 15 ปี นับตั้งแต่วันที่ในสัญญา ภายใต้สัญญาดังกล่าว ค่าธรรมเนียมรวมถึงภาษีที่เกี่ยวข้องเพื่อเป็นการตอบแทนที่ธนาคารไทยพาณิชย์ให้สิทธิการเข้าถึงของช่องทางจัดจำหน่ายสำหรับผลิตภัณฑ์ประกันชีวิตตลอดอายุสัญญาจำนวน 17.6 พันล้านบาท ได้บันทึกเป็นสินทรัพย์ไม่มีตัวตนและจะทยอยตัดจำหน่ายตลอดระยะเวลาของสัญญา นอกจากนี้ ภายใต้เงื่อนไขของสัญญา บริษัทฯ จะจ่ายค่านายหน้าและค่าธรรมเนียมที่มีลักษณะอ้างอิงผลการดำเนินงาน ซึ่งจะรับรู้เป็นค่าใช้จ่ายตามเกณฑ์คงค้างในงบกำไรขาดทุนในปีที่ค่าใช้จ่ายดังกล่าวเกิดขึ้น

เมื่อวันที่ 28 เมษายน 2566 บริษัทฯ และธนาคารไทยพาณิชย์ ได้ร่วมกันแก้ไขเงื่อนไขเพิ่มเติมของสัญญาจัดจำหน่ายแต่เพียงผู้เดียวที่มีอยู่เดิมและขยายระยะเวลาของสัญญาจัดจำหน่ายเพิ่มขึ้นสองปี ภายใต้สัญญาที่ถูกแก้ไข บริษัทฯ มีภาระผูกพันที่จะต้องชำระค่าธรรมเนียมเพิ่มเติมจำนวน 2 พันล้านบาท ให้แก่ธนาคารไทยพาณิชย์ โดยขึ้นอยู่กับผลลัพธ์ของเงื่อนไขที่กำหนด เพื่อเป็นการตอบแทนที่ธนาคารไทยพาณิชย์ขยายเวลาให้สิทธิการเข้าถึงช่องทางการจำหน่าย จำนวนดังกล่าวได้รับรู้เป็นค่าสิทธิการเข้าถึงช่องทางการจำหน่ายเพิ่มเติมและหนี้สินตามสัญญาจัดจำหน่ายในงบแสดงฐานะการเงิน

นอกจากนี้ เมื่อวันที่ 30 กันยายน 2566 บริษัทฯ ได้เข้าทำสัญญาจัดจำหน่ายกับบริษัทอีกแห่งหนึ่งเพื่อสร้างความร่วมมือช่องทางจัดจำหน่ายต่าง ๆ โดยมีระยะเวลา 5 ปี ภายใต้สัญญาดังกล่าว บริษัทฯ มีภาระผูกพันที่จะต้องชำระค่าธรรมเนียมจำนวน 150 ล้านบาท ซึ่งได้รับรู้เป็นค่าสิทธิการเข้าถึงช่องทางการจำหน่ายและหนี้สินตามสัญญาจัดจำหน่ายในงบแสดงฐานะการเงิน

ณ วันที่ 31 ธันวาคม 2566 และ 2565 มูลค่าตามบัญชีของสิทธิการเข้าถึงช่องทางการจำหน่าย ภายใต้สัญญาดังกล่าวมีจำนวน 18.1 พันล้านบาท และ 16.5 พันล้านบาท ตามลำดับ

รายการเคลื่อนไหวของเจ้าหนี้ตามสัญญาจัดจำหน่าย มีดังนี้

	(หน่วย: พันบาท)	
	สำหรับปีสิ้นสุดวันที่ 31 ธันวาคม	
	2566	2565
ยอดคงเหลือ - ต้นปี	-	16,574,512
บวก: เพิ่มขึ้นในระหว่างปี	2,150,000	-
บวก: ตัดจำหน่ายดอกเบี้ย	-	112,559
หัก: ชำระระหว่างปี	-	(16,687,071)
ยอดคงเหลือ - ปลายปี	2,150,000	-

บริษัทฯ ได้ชำระหนี้สินตามสัญญาจัดจำหน่ายทั้งหมดแล้วในเดือนมกราคม 2567

## 18. สินทรัพย์/หนี้สินภาษีเงินได้รอการตัดบัญชีและค่าใช้จ่ายภาษีเงินได้

### 18.1 สินทรัพย์/หนี้สินภาษีเงินได้รอการตัดบัญชี

สินทรัพย์/หนี้สินภาษีเงินได้รอการตัดบัญชี ประกอบด้วยผลกระทบทางภาษีที่เกิดจากรายการผลแตกต่างชั่วคราวดังต่อไปนี้

	(หน่วย: พันบาท)			
	ส่วนเปลี่ยนแปลงในสินทรัพย์หรือ			
	หนี้สินภาษีเงินได้รอตัดบัญชี			
	สำหรับปีสิ้นสุดวันที่ 31 ธันวาคม			
	31 ธันวาคม 2566	31 ธันวาคม 2565	2566	2565
สินทรัพย์ (หนี้สิน) ภาษีเงินได้รอการตัดบัญชี				
ที่เกิดจาก:				
สำรองค่าสินไหมทดแทน	98,066	84,866	13,200	2,699
สำรองผลประโยชน์พนักงานระยะยาว	101,582	115,006	(13,424)	(1,372)
ต้นทุนการกู้ยืมค้างจ่าย	471,770	486,096	(14,326)	7,680
ค่าเพื่อการด้อยค่าตราสารทุน	450,657	454,353	(3,696)	(160,871)
ค่าเพื่อปรับมูลค่ายุติธรรมตราสารอนุพันธ์	(523,730)	(887,828)	364,098	(449,206)
ขาดทุนที่ยังไม่เกิดขึ้นจริงจากเงินลงทุนเผื่อขายที่วัด				
มูลค่าผ่านกำไรขาดทุนเบ็ดเสร็จอื่น	2,886,815	3,476,230	(589,415)	7,438,158
(กำไร) ขาดทุนที่ยังไม่เกิดขึ้นจริงจากเงินลงทุนเพื่อค้า				
ที่วัดมูลค่าผ่านกำไรขาดทุน	77,783	(23,398)	101,181	31,511
สินทรัพย์สิทธิการใช้	1,375	1,814	(439)	(382)
อื่น ๆ	182,157	163,619	18,538	181,544
สินทรัพย์ภาษีเงินได้รอการตัดบัญชี	<u>3,746,475</u>	<u>3,870,758</u>		
รวม			<u>(124,283)</u>	<u>7,049,761</u>
ส่วนเปลี่ยนแปลงในสินทรัพย์หรือหนี้สินภาษีเงินได้รอการตัดบัญชี:				
รับรู้ในงบกำไรขาดทุน			266,802	(392,104)
รับรู้ในงบกำไรขาดทุนเบ็ดเสร็จ			(391,085)	7,441,865
รวม			<u>(124,283)</u>	<u>7,049,761</u>

## 18.2 ค่าใช้จ่ายภาษีเงินได้

ค่าใช้จ่ายภาษีเงินได้สำหรับปีสิ้นสุดวันที่ 31 ธันวาคม 2566 และ 2565 สรุปได้ดังนี้

	(หน่วย: พันบาท)	
	สำหรับปีสิ้นสุดวันที่ 31 ธันวาคม	
	2566	2565
ภาษีเงินได้ปัจจุบัน:		
ภาษีเงินได้นิติบุคคลสำหรับปี	1,205,931	441,271
รายการปรับปรุงภาษีปีก่อน	15,006	(4,044)
ภาษีเงินได้รอตัดบัญชี:		
ภาษีเงินได้รอตัดบัญชีจากผลแตกต่างชั่วคราวและ การกลับรายการผลแตกต่างชั่วคราว	(266,802)	392,104
ค่าใช้จ่ายภาษีเงินได้ที่แสดงอยู่ในงบกำไรขาดทุน	954,135	829,331

รายการกระทบยอดจำนวนเงินระหว่างค่าใช้จ่ายภาษีเงินได้กับผลคูณกำไรทางบัญชีกับอัตราภาษีเงินได้สำหรับปีสิ้นสุดวันที่ 31 ธันวาคม 2566 และ 2565 สามารถแสดงได้ดังนี้

	(หน่วย: พันบาท)	
	สำหรับปีสิ้นสุดวันที่ 31 ธันวาคม	
	2566	2565
กำไรทางบัญชีก่อนค่าใช้จ่ายภาษีเงินได้	4,747,952	4,213,374
อัตราภาษีเงินได้นิติบุคคล	20%	20%
กำไรทางบัญชีก่อนค่าใช้จ่ายภาษีเงินได้คูณอัตราภาษีเงินได้นิติบุคคล	949,590	842,676
รายการปรับปรุงภาษีปีก่อน	15,006	(4,044)
ผลกระทบทางภาษีสำหรับ:		
รายได้ที่ไม่ต้องเสียภาษี	(21,872)	(36,108)
ค่าใช้จ่ายต้องห้าม	14,517	19,767
ค่าใช้จ่ายที่มีสิทธิหักได้เพิ่มขึ้น	(2,206)	(2,459)
อื่น ๆ	(900)	9,499
รวม	(10,461)	(9,301)
ค่าใช้จ่ายภาษีเงินได้ที่แสดงอยู่ในงบกำไรขาดทุน	954,135	829,331

## 19. สินทรัพย์อื่น

	(หน่วย: พันบาท)	
	31 ธันวาคม 2566	31 ธันวาคม 2565
หลักประกันตราสารอนุพันธ์	-	38,000
ภาษีรอเรียกคืน	552,806	557,574
ลูกหนี้อื่น	22,955	38,780
เงินมัดจำ	35,259	43,592
ค่าใช้จ่ายจ่ายล่วงหน้า	468,789	378,969
อื่น ๆ	241,573	110,224
รวมสินทรัพย์อื่น	<u>1,321,382</u>	<u>1,167,139</u>

## 20. เงินกู้ยืม

ณ วันที่ 31 ธันวาคม 2566 บริษัทฯ มีเงินกู้ยืมระยะสั้นจากบริษัทที่เกี่ยวข้องกันจำนวน 3,422 ล้านบาท และได้ชำระคืนทั้งจำนวนในเดือนมกราคม 2567

## 21. หนี้สินจากสัญญาประกันภัย

	(หน่วย: พันบาท)		
	31 ธันวาคม 2566		
	หนี้สินจากสัญญา ประกันภัย	หนี้สินส่วนที่เอา ประกันภัยต่อ	สุทธิ
สำรองประกันภัยสำหรับสัญญาประกันภัยระยะยาว	500,124,915	(262,126)	499,862,789
สำรองค่าสินไหมทดแทนและค่าสินไหมทดแทนค้างจ่าย			
ค่าสินไหมทดแทนที่เกิดขึ้นและได้รับรายงานแล้ว	721,586	(157,277)	564,309
ค่าสินไหมทดแทนที่เกิดขึ้นแต่ยังไม่ได้รับรายงาน	146,126	(17,245)	128,881
สำรองเบี้ยประกันภัย			
สำรองเบี้ยประกันภัยที่ยังไม่ถึงเป็นรายได้	2,104,505	(402,030)	1,702,475
ผลประโยชน์ตามกรมธรรม์ประกันภัยค้างจ่าย	451,625	-	451,625
หนี้สินอื่นตามกรมธรรม์	2,337,207	(125,931)	2,211,276
รวมหนี้สินจากสัญญาประกันภัย	<u>505,885,964</u>	<u>(964,609)</u>	<u>504,921,355</u>

(หน่วย: พันบาท)

	31 ธันวาคม 2565		
	หนี้สินจากสัญญา ประกันภัย	หนี้สินส่วนที่เอา ประกันภัยต่อ	สุทธิ
สำรองประกันภัยสำหรับสัญญาประกันภัยระยะยาว	487,865,686	(233,785)	487,631,901
สำรองค่าสินไหมทดแทนและค่าสินไหมทดแทนค้างจ่าย			
ค่าสินไหมทดแทนที่เกิดขึ้นและได้รับรายงานแล้ว	426,716	(99,061)	327,655
ค่าสินไหมทดแทนที่เกิดขึ้นแต่ยังไม่ได้รับรายงาน	119,189	(11,728)	107,461
สำรองเบี้ยประกันภัย			
สำรองเบี้ยประกันภัยที่ยังไม่ถึงเป็นรายได้	1,825,304	(313,930)	1,511,374
ผลประโยชน์ตามกรมธรรม์ประกันภัยค้างจ่าย	498,095	-	498,095
หนี้สินอื่นตามกรมธรรม์	1,819,392	(86,064)	1,733,328
รวมหนี้สินจากสัญญาประกันภัย	492,554,382	(744,568)	491,809,814

### 21.1 สำรองประกันภัยสำหรับสัญญาประกันภัยระยะยาว

(หน่วย: พันบาท)

	สำหรับปีสิ้นสุดวันที่ 31 ธันวาคม	
	2566	2565
ยอดคงเหลือต้นปี	487,865,686	466,053,866
สำรองประกันภัยสำหรับเบี้ยรับในปีและสำรองที่เพิ่มขึ้นสำหรับ		
กรมธรรม์ที่ยังมีผลบังคับ	67,688,134	68,665,043
สำรองลดลงในระหว่างปีจากการเสียชีวิต การจ่ายผลประโยชน์		
กรมธรรม์ประกันภัยขาดอายุและการยกเลิกกรมธรรม์ประกันภัย	(55,428,905)	(46,853,223)
ยอดคงเหลือปลายปี	500,124,915	487,865,686

## 21.2 ดำรงประกันภัยสำหรับสัญญาประกันภัยระยะสั้น

### 21.2.1 ดำรงค่าสินไหมทดแทน

	(หน่วย: พันบาท)	
	สำหรับปีสิ้นสุดวันที่ 31 ธันวาคม	
	2566	2565
ยอดคงเหลือต้นปี	545,905	540,540
ค่าสินไหมทดแทนที่เกิดขึ้นระหว่างปี	3,953,530	4,538,811
การเปลี่ยนแปลงที่เกิดจากข้อสมมติฐานในการคำนวณ		
ดำรงค่าสินไหมทดแทน	743	(9,126)
ค่าสินไหมทดแทนจ่ายระหว่างปี	(3,632,466)	(4,524,320)
ยอดคงเหลือปลายปี	867,712	545,905

ผลกระทบต่อดำรงค่าสินไหมทดแทนจากการเปลี่ยนแปลงข้อสมมติหลักสรุปได้ดังนี้

		(หน่วย: ล้านบาท)	
		ดำรงค่าสินไหมทดแทนเพิ่มขึ้น (ลดลง)	
	ข้อสมมติ	31 ธันวาคม 2566	31 ธันวาคม 2565
อัตราค่าสินไหมทดแทนเฉลี่ย	+10 %	15	12
อัตราค่าสินไหมทดแทนเฉลี่ย	-10 %	(15)	(12)

### 21.2.2 ดำรงเบี้ยประกันภัย

	(หน่วย: พันบาท)	
	สำหรับปีสิ้นสุดวันที่ 31 ธันวาคม	
	2566	2565
ยอดคงเหลือต้นปี	1,825,304	1,620,947
เบี้ยประกันภัยรับสำหรับปี	6,811,308	5,858,052
เบี้ยประกันภัยที่ถือเป็นรายได้ในระหว่างปี	(6,532,107)	(5,653,695)
ยอดคงเหลือปลายปี	2,104,505	1,825,304

**21.3 ตารางค่าสินไหมทดแทนสุทธิ**

**21.3.1 ตารางค่าสินไหมทดแทนก่อนการประกันภัยต่อ**

ปีอุบัติเหตุ/ปีที่รายงาน	ก่อนปี 2560	2560	2561	2562	2563	2564	2565	2566	(หน่วย: พันบาท) รวม
ปีอุบัติเหตุ/ปีที่รายงาน									
ประมาณการค่าสินไหมทดแทน:									
- ณ สิ้นปีอุบัติเหตุ	6,367,385	1,983,717	2,400,360	2,139,768	2,453,397	2,608,005	2,853,685	3,424,108	
- หนึ่งปีถัดไป	6,681,978	2,151,160	2,516,733	2,213,887	2,574,021	2,746,420	3,010,008		
- สองปีถัดไป	6,689,610	2,157,236	2,518,560	2,215,218	2,577,319	2,754,146			
- สามปีถัดไป	6,690,475	2,157,472	2,522,099	2,219,317	2,577,969				
- สี่ปีถัดไป	6,690,758	2,157,562	2,522,253	2,222,290					
- ห้าปีถัดไป	6,691,193	2,157,596	2,524,498						
- หกปีถัดไป	6,692,754	2,158,800							
- เจ็ดปีถัดไป	6,694,741								
ประมาณการค่าสินไหมทดแทนสิ้นบัญชี	6,694,741	2,158,800	2,524,498	2,222,290	2,577,969	2,754,146	3,010,008	3,424,108	25,366,560
ค่าสินไหมทดแทนจ่ายสะสม	(6,693,241)	(2,158,800)	(2,524,498)	(2,222,290)	(2,577,866)	(2,753,835)	(2,982,271)	(2,586,047)	(24,498,848)
รวมสำรองค่าสินไหมทดแทนก่อนการประกันภัยต่อ	1,500	-	-	-	103	311	27,737	838,061	867,712

**21.3.2 ตารางค่าสินไหมทดแทนสุทธิ**

ปีอุบัติเหตุ/ปีที่รายงาน	ก่อนปี 2560	2560	2561	2562	2563	2564	2565	2566	(หน่วย: พันบาท) รวม
ปีอุบัติเหตุ/ปีที่รายงาน									
ประมาณการค่าสินไหมทดแทน:									
- ณ สิ้นปีอุบัติเหตุ	6,367,385	1,983,717	2,400,360	2,139,768	2,453,397	2,608,005	2,853,685	3,249,587	
- หนึ่งปีถัดไป	6,681,978	2,151,160	2,516,733	2,213,887	2,574,021	2,746,420	3,010,008		
- สองปีถัดไป	6,689,610	2,157,236	2,518,560	2,215,218	2,577,319	2,754,146			
- สามปีถัดไป	6,690,475	2,157,472	2,522,099	2,219,317	2,577,969				
- สี่ปีถัดไป	6,690,758	2,157,562	2,522,253	2,222,290					
- ห้าปีถัดไป	6,691,193	2,157,596	2,524,498						
- หกปีถัดไป	6,692,754	2,158,800							
- เจ็ดปีถัดไป	6,694,741								
ประมาณการค่าสินไหมทดแทนสิ้นบัญชี	6,694,741	2,158,800	2,524,498	2,222,290	2,577,969	2,754,146	3,010,008	3,249,587	25,192,039
ค่าสินไหมทดแทนจ่ายสะสม	(6,693,241)	(2,158,800)	(2,524,498)	(2,222,290)	(2,577,866)	(2,753,835)	(2,982,271)	(2,586,048)	(24,498,849)
รวมสำรองค่าสินไหมทดแทนสุทธิจากการประกันภัยต่อ	1,500	-	-	-	103	311	27,737	663,539	693,190

## 21.4 ข้อสมมติที่สำคัญ

บริษัทประมาณการหนี้สินสำหรับสัญญาประกันภัยระยะยาวด้วยวิธีสำรองเบี้ยประกันภัยสุทธิชำระคงที่ (Net Level Premium Valuation: NPV) ซึ่งเป็นวิธีการทางคณิตศาสตร์ประกันภัย และข้อสมมติหลักที่ใช้ ได้แก่ อัตราภาระ อัตราการเจ็บป่วยหรือทุพพลภาพ และอัตราคิดลด ข้อสมมติฐานในส่วนอัตราภาระและอัตราการเจ็บป่วยหรือทุพพลภาพนั้นได้กำหนดไว้ตั้งแต่ตอนบริษัทกำหนดราคาเบี้ยโดยไม่มีการเปลี่ยนแปลงหลังจากนั้น แต่สำหรับอัตราคิดลดจะอ้างอิงจากอัตราผลตอบแทนการลงทุนในระยะยาวของบริษัท ซึ่งจะมีการสอบทานเป็นประจำทุกปีเพื่อสะท้อนข้อมูลสถานะเศรษฐกิจในปัจจุบัน

### 21.4.1 ข้อสมมติที่ใช้ในการวัดมูลค่าสำรองประกันภัยสำหรับสัญญาประกันภัยระยะยาว

#### (ก) อัตราภาระและอัตราการเจ็บป่วยหรือทุพพลภาพ

บริษัทกำหนดข้อสมมติอัตราภาระ โดยอ้างอิงจากตารางมรณะไทย ปี 2529 2540 2551 และ 2560 และตารางบำนาญไทย ปี 2552 ซึ่งเป็นไปตามประกาศของสำนักงานคณะกรรมการกำกับและส่งเสริมการประกอบธุรกิจประกันภัย (คปภ.) ทั้งนี้ บริษัทกำหนดข้อสมมติอัตราเจ็บป่วยหรือทุพพลภาพที่อัตราร้อยละ 10 - 15

#### (ข) อัตราคิดลด

ข้อสมมติอัตราคิดลดที่ใช้สำหรับสัญญาประกันภัยระยะยาวจะอ้างอิงตามอัตราผลตอบแทนคาดการณ์จากการลงทุนในระยะยาว ณ วันที่ทำการประเมิน โดยมีการสอบทานสมมติฐานดังกล่าวเป็นประจำทุกปี

#### (ค) ค่าใช้จ่ายที่เกี่ยวข้อง

ข้อสมมติเรื่องอัตราส่วนค่าใช้จ่ายต่อเบี้ยประกันภัยและทุนประกันภัยสำหรับปีแรกและปีต่อไป เป็นไปตามข้อกำหนดของ คปภ.

### 21.4.2 ข้อสมมติที่ใช้ในการวัดมูลค่าของสำรองค่าสินไหมทดแทน

#### (ก) ข้อสมมติเกี่ยวกับค่าสินไหมทดแทน

สำรองค่าสินไหมทดแทนคำนวณจากข้อสมมติที่อ้างอิงจากข้อมูลสินไหมที่เกิดขึ้นในอดีต ทั้งนี้การประมาณอาจจะถูกปรับให้เหมาะสมตามดุลยพินิจของนักคณิตศาสตร์

## 21.5 ผลประโยชน์ตามกรมธรรม์ค้ำจ่าย

	(หน่วย: พันบาท)	
	31 ธันวาคม 2566	31 ธันวาคม 2565
เงินค่ามรดกกรม	126,339	112,933
เงินครบกำหนด	103,641	126,759
เงินค่าเวนคืนกรมธรรม์ประกันภัย	16,798	43,009
เงินปันผลตามกรมธรรม์	138	712
อื่น ๆ	204,709	214,682
รวมผลประโยชน์ตามกรมธรรม์ค้ำจ่าย	<u>451,625</u>	<u>498,095</u>

## 22. เจ้าหนี้บริษัทประกันภัยต่อ

	(หน่วย: พันบาท)	
	31 ธันวาคม 2566	31 ธันวาคม 2565
เบี้ยประกันภัยต่อค้ำจ่าย	963,358	1,309,881
รวมเจ้าหนี้บริษัทประกันภัยต่อ	<u>963,358</u>	<u>1,309,881</u>

## 23. ภาระผูกพันผลประโยชน์พนักงาน

	(หน่วย: พันบาท)	
	31 ธันวาคม 2566	31 ธันวาคม 2565
ผลประโยชน์หลังออกจากงาน	451,885	423,852
ผลประโยชน์การทำงานระยะยาว	54,347	47,658
ผลประโยชน์อื่น	1,678	103,518
รวมภาระผูกพันผลประโยชน์พนักงาน	<u>507,910</u>	<u>575,028</u>

	(หน่วย: พันบาท)			
	ผลประโยชน์หลังออกจากงาน		ผลประโยชน์การทำงานระยะยาว	
	สำหรับปีสิ้นสุดวันที่		สำหรับปีสิ้นสุดวันที่	
	31 ธันวาคม		31 ธันวาคม	
	2566	2565	2566	2565
ภาระผูกพัน - ต้นปี	423,852	403,861	47,658	50,426
ส่วนที่รับรู้ในงบกำไรขาดทุน:				
ต้นทุนบริการในปัจจุบัน	64,464	67,866	5,553	6,500
ต้นทุนดอกเบี้ย	14,149	10,097	1,482	1,180
ต้นทุนส่วนเพิ่มจากโครงการเกษียณก่อนกำหนด	48,158	2,950	(4,780)	-
(กำไร) ขาดทุนจากการประมาณการตาม				
หลักคณิตศาสตร์ประกันภัย	-	-	8,382	(6,897)
ส่วนที่รับรู้ในกำไรขาดทุนเบ็ดเสร็จอื่น (ขาดทุน):				
(กำไร) ขาดทุนจากการประมาณการตาม				
หลักคณิตศาสตร์ประกันภัยส่วนที่เกิดจาก:				
การเปลี่ยนแปลงข้อสมมติทางการเงิน	4,745	(44,579)	-	-
การปรับปรุงจากประสบการณ์	(1,202)	-	-	-
ผลประโยชน์ที่จ่ายระหว่างปี	(102,281)	(16,343)	(3,948)	(3,551)
ภาระผูกพัน - ปลายปี	451,885	423,852	54,347	47,658

ค่าใช้จ่ายผลประโยชน์ของพนักงานรวมอยู่ในงบกำไรขาดทุนสำหรับปีสิ้นสุดวันที่ 31 ธันวาคม 2566 และ 2565 ประกอบด้วย

	(หน่วย: พันบาท)	
	สำหรับปีสิ้นสุดวันที่ 31 ธันวาคม	
	2566	2565
ต้นทุนบริการในปัจจุบัน	70,017	74,366
ต้นทุนดอกเบี้ย	15,631	11,277
(กำไร) ขาดทุนจากการประมาณการตามคณิตศาสตร์ประกันภัย	8,382	(6,897)
ต้นทุนส่วนเพิ่มจากโครงการเกษียณก่อนกำหนด	43,378	2,950
ค่าใช้จ่ายการใช้หุ้นเป็นเกณฑ์	(5,969)	17,187
รวมค่าใช้จ่ายที่รับรู้ในงบกำไรขาดทุน	<u>131,439</u>	<u>98,883</u>

ณ วันที่ 31 ธันวาคม 2566 และ 2565 ระยะเวลาเฉลี่ยถ่วงน้ำหนักในการจ่ายชำระภาระผูกพันผลประโยชน์พนักงานของบริษัทฯ ประมาณ 10 ปี และ 11 ปี ตามลำดับ และ บริษัทฯ คาดว่าจะจ่ายชำระผลประโยชน์พนักงานภายใน 1 ปีข้างหน้า เป็นจำนวนประมาณ 42 ล้านบาท และ 12 ล้านบาท ตามลำดับ

ข้อสมมติหลักในการประมาณการตามหลักคณิตศาสตร์ประกันภัย ณ วันประเมินสรุปได้ดังนี้

	31 ธันวาคม 2566	31 ธันวาคม 2565
อัตราคิดลด	3.3%	3.4%
อัตรารากขึ้นเงินเดือน	4.0% - 10.5%	4.0% - 10.5%
อัตรารากเปลี่ยนแปลงจำนวนพนักงาน (ขึ้นกับช่วงอายุ)	3.75% - 30%	3.75% - 30%

ผลกระทบของการเปลี่ยนแปลงข้อสมมติหลักต่อภาระผูกพันผลประโยชน์พนักงาน ณ วันที่ 31 ธันวาคม 2566 และ 2565 สรุปได้ดังนี้

	ข้อสมมติ	(หน่วย: ล้านบาท)				
		ภาระผูกพันผลประโยชน์พนักงานเพิ่มขึ้น (ลดลง)		ภาระผูกพันผลประโยชน์พนักงานเพิ่มขึ้น (ลดลง)		
		31 ธันวาคม 2566	31 ธันวาคม 2565	31 ธันวาคม 2566	31 ธันวาคม 2565	
อัตราคิดลด	+ 0.5%	(25)	(24)	- 0.5%	27	26
อัตรารากขึ้นเงินเดือน	+ 1.0%	53	52	- 1.0%	(46)	(45)
อัตรารากเปลี่ยนแปลงจำนวนพนักงาน	+ 10.0%	(26)	(25)	- 10.0%	28	27

## 24. หนี้สินอื่น

	(หน่วย: พันบาท)	
	31 ธันวาคม 2566	31 ธันวาคม 2565
ค่าบำเหน็จค้างจ่าย	2,393,894	1,755,455
ค่าใช้จ่ายค้างจ่าย	2,320,287	1,257,017
เจ้าหนี้จากการซื้อหลักทรัพย์	-	370,252
ผลประโยชน์พนักงานระยะสั้นค้างจ่าย	580,468	889,105
ผลประโยชน์ตัวแทนค้างจ่าย	1,204,219	976,790
เจ้าหนี้กรมสรรพากร	68,415	64,545
อื่น ๆ	270,554	240,366
รวมหนี้สินอื่น	<u>6,837,837</u>	<u>5,553,530</u>

## 25. สำรองส่วนทุนจากการจ่ายโดยใช้หุ้นเป็นเกณฑ์

บริษัทใหญ่ชั้นสุดท้ายมีโครงการผลตอบแทน โดยใช้หุ้นเป็นเกณฑ์ (โครงการผลตอบแทนเป็นหุ้นและโครงการผลตอบแทนโดยให้สิทธิในการซื้อหุ้น) ให้แก่พนักงานหลักบางรายในกลุ่มบริษัทซึ่งโครงการดังกล่าวเป็นส่วนหนึ่งของโครงการผลตอบแทนที่อ้างอิงกับผลงานการเพิ่มมูลค่าส่วนของผู้ถือหุ้นตามเป้าหมายที่กำหนด โครงการผลตอบแทนโดยใช้หุ้นเป็นเกณฑ์นี้เป็นโครงการที่ชำระด้วยตราสารทุนของบริษัทใหญ่ ต้นทุนโครงการผลตอบแทนดังกล่าวคำนวณโดยอ้างอิงมูลค่ายุติธรรมของตราสารทุน ณ วันที่ให้สิทธิ ระยะเวลาที่ได้รับสิทธิ และเงื่อนไขการได้รับสิทธิและจะทยอยรับรู้เป็นค่าใช้จ่ายในส่วนของกำไรหรือขาดทุนตลอดระยะเวลาที่ได้รับสิทธิสอดคล้องกับจำนวนที่บันทึกในส่วนของผู้ถือหุ้น

ณ ทุกวันสิ้นรอบระยะเวลารายงาน บริษัทใหญ่จะประเมินจำนวนหุ้นและสิทธิซื้อหุ้นที่คาดว่าจะมีการใช้สิทธิ ผลกระทบที่เกิดจากการปรับปรุงประมาณการเดิมจะถูกรับรู้ในส่วนของผู้ถือหุ้นหรือขาดทุนสอดคล้องกับจำนวนที่จะบันทึกในส่วนของผู้ถือหุ้น ในกรณีที่การให้ผลตอบแทนมีระยะเวลาการให้สิทธิหลายส่วน บริษัทฯจะบันทึกรับรู้แยกตามการแบ่งส่วนนั้น ๆ โดยมูลค่ายุติธรรมของแต่ละส่วนจะถูกรับรู้ตลอดระยะเวลาในการใช้สิทธิที่เกี่ยวข้อง

สำหรับโครงการผลตอบแทนเป็นหุ้น บริษัทใหญ่ใช้วิธีการประเมินมูลค่าแบบวิธีมูลค่าแฝงบวกด้วยวิธีทวิคูณของธุรกิจใหม่ (Embedded Value method plus Value of New Business Multiple method) และการประเมินเงื่อนไขผลการดำเนินงาน (วิธีวัดความสำเร็จตามอัตราผลตอบแทนภายใน) ในการคำนวณมูลค่ายุติธรรมผลตอบแทนพนักงานเป็นหุ้น โดยคำนึงถึงข้อกำหนดและเงื่อนไขของโครงการผลตอบแทนที่ให้สิทธิด้วย

รายการเคลื่อนไหวของผลตอบแทนที่ต้องชำระโดยหุ้นของบริษัทใหญ่ขั้นสุดท้ายภายใต้โครงการ  
ผลตอบแทนโดยใช้หุ้นเป็นเกณฑ์ สรุปได้ดังนี้

(หน่วย: หุ้น)

	สำหรับปีสิ้นสุดวันที่ 31 ธันวาคม	
	2566	2565
ยอดคงเหลือ ณ วันต้นปี	19,235	23,424
จำนวนหุ้นที่ให้สิทธิระหว่างปี	-	3,404
จำนวนหุ้นที่ถูกใช้สิทธิระหว่างปี	(19,235)	(7,593)
ยอดคงเหลือ ณ วันสิ้นปี	-	19,235

**26. สำรองตามกฎหมาย**

ภายใต้บทบัญญัติของมาตรา 116 แห่งพระราชบัญญัติบริษัทมหาชนจำกัด พ.ศ. 2535 บริษัทฯต้องจัดสรร  
กำไรสุทธิประจำปีส่วนหนึ่งไว้เป็นทุนสำรองไม่น้อยกว่าร้อยละ 5 ของกำไรสุทธิประจำปีหักด้วยยอด  
ขาดทุนสะสมยกมา (ถ้ามี) จนกว่าทุนสำรองนี้จะมีจำนวนไม่น้อยกว่าร้อยละ 10 ของทุนจดทะเบียน สำรอง  
ตามกฎหมายดังกล่าวไม่สามารถนำไปจ่ายเงินปันผลได้

ในระหว่างปี 2566 บริษัทฯจัดสรรกำไรสะสมจำนวน 190 ล้านบาท ไปเป็นทุนสำรองตามกฎหมาย (2565:  
169 ล้านบาท)

**27. รายได้จากการลงทุน**

(หน่วย: พันบาท)

	สำหรับปีสิ้นสุดวันที่ 31 ธันวาคม	
	2566	2565
ดอกเบี้ยรับ		
ตราสารหนี้	15,061,069	14,651,003
เงินให้กู้ยืม	1,156,726	1,111,421
เงินฝากธนาคาร	57,733	25,624
เงินปันผลรับ		
ตราสารทุน	315,469	543,776
หน่วยลงทุน	313,948	347,500
รวมรายได้จากการลงทุน	16,904,945	16,679,324
หัก: ค่าใช้จ่ายลงทุน	(637,271)	(620,824)
รายได้จากการลงทุน - สุทธิ	16,267,674	16,058,500

## 28. กำไร (ขาดทุน) สุทธิจากเครื่องมือทางการเงิน

	(หน่วย: พันบาท)	
	สำหรับปีสิ้นสุดวันที่ 31 ธันวาคม	
	2566	2565
กำไร (ขาดทุน) จากการจำหน่ายและการตัดรายการ		
กำไร (ขาดทุน) จากการขายเงินลงทุนเพื่อขายที่วัดมูลค่าด้วย		
มูลค่ายุติธรรมผ่านกำไรขาดทุนเบ็ดเสร็จอื่น		
ตราสารหนี้	843,578	1,280,077
ตราสารทุน	(1,105,524)	(369,371)
หน่วยลงทุน	(835,880)	(108,075)
กำไร (ขาดทุน) จากการซื้อขายสินทรัพย์ทางการเงินที่วัดมูลค่าด้วย		
มูลค่ายุติธรรมผ่านกำไรหรือขาดทุน		
ตราสารอนุพันธ์	(276,956)	(2,367,399)
ตราสารทุน	43,092	(183,808)
หน่วยลงทุน	214	536
ขาดทุนจากการด้อยค่าของเงินลงทุน	18,483	804,354
กำไรจากอัตราแลกเปลี่ยน	334,997	1,121,465
รวมกำไร (ขาดทุน) สุทธิจากเครื่องมือทางการเงิน	(977,996)	177,779

## 29. ค่าใช้จ่ายในการดำเนินงาน

	(หน่วย: พันบาท)	
	สำหรับปีสิ้นสุดวันที่ 31 ธันวาคม	
	2566	2565
ค่าใช้จ่ายพนักงาน	2,905,259	3,116,486
ค่าใช้จ่ายในการขายและการตลาด	1,411,555	1,225,235
ค่าใช้จ่ายเกี่ยวกับอาคาร สถานที่และอุปกรณ์	240,805	267,367
ค่าภาษีอากร	189,805	126,583
หนี้สูญและหนี้สงสัยจะสูญ	-	744
ค่าใช้จ่ายในการดำเนินงานอื่น	3,629,203	3,075,794
รวมค่าใช้จ่ายในการดำเนินงาน	8,376,627	7,812,209

## 30. ผลขาดทุนด้านเครดิตที่คาดว่าจะเกิดขึ้น

	(หน่วย: พันบาท)	
	สำหรับปีสิ้นสุดวันที่ 31 ธันวาคม	
	2566	2565
ผลขาดทุนด้านเครดิตที่คาดว่าจะเกิดขึ้น (กลับรายการ):		
รายได้จากการลงทุนค้างรับ	1,803	(1,912)
เงินลงทุนในตราสารหนี้		
- เงินลงทุนเพื่อขาย	31,456	(29,158)
- เงินลงทุนที่จะถือจนครบกำหนด	582	(4,711)
รวมผลขาดทุนด้านเครดิตที่คาดว่าจะเกิดขึ้น	<u>33,841</u>	<u>(35,781)</u>

## 31. ค่าใช้จ่ายตามลักษณะ

	(หน่วย: พันบาท)	
	สำหรับปีสิ้นสุดวันที่ 31 ธันวาคม	
	2566	2565
สำรองประกันภัยสำหรับสัญญาประกันภัยระยะยาวเพิ่มขึ้นจากปีก่อน	12,230,910	21,764,718
ผลประโยชน์จ่ายตามกรมธรรม์ประกันภัย	55,729,281	46,474,769
ค่าสินไหมทดแทนสุทธิ	2,576,166	2,393,778
ค่าจ้างและค่าบำเหน็จ	11,482,643	10,096,766
ค่าใช้จ่ายในการรับประกันภัยอื่น	1,510,904	1,111,395
ค่าใช้จ่ายพนักงาน	3,570,647	3,698,393
ค่าใช้จ่ายเกี่ยวกับอาคาร สถานที่และอุปกรณ์	240,805	267,366
ต้นทุนทางการเงิน	9,262	202,306
ผลขาดทุนด้านเครดิตที่คาดว่าจะเกิดขึ้น (กลับรายการ)	33,841	(35,781)
ค่าใช้จ่ายอื่น	5,272,433	4,437,736
รวมค่าใช้จ่ายตามลักษณะ	<u>92,656,892</u>	<u>90,411,446</u>

### 32. กองทุนสำรองเลี้ยงชีพ

บริษัทฯ และพนักงานของบริษัทฯ ได้ร่วมกันจัดตั้งกองทุนสำรองเลี้ยงชีพตามพระราชบัญญัติกองทุนสำรองเลี้ยงชีพ พ.ศ. 2530 ซึ่งประกอบด้วยเงินที่พนักงานจ่ายสะสมเป็นรายเดือนในอัตราร้อยละ 3 ถึง 15 และเงินที่บริษัทฯ จ่ายสมทบให้ในอัตราร้อยละ 5 ถึง 12 ของเงินเดือนซึ่งขึ้นอยู่กับอายุงานของพนักงาน กองทุนสำรองเลี้ยงชีพนี้บริหารโดยผู้จัดการกองทุนที่ได้รับอนุญาตจากกระทรวงการคลัง ในระหว่างปีสิ้นสุดวันที่ 31 ธันวาคม 2566 และ 2565 บริษัทฯ ได้รับรู้เงินสมทบเป็นค่าใช้จ่ายจำนวนเงินประมาณ 128 ล้านบาท และ 125 ล้านบาท ตามลำดับ

### 33. กำไรต่อหุ้น

กำไรต่อหุ้นขั้นพื้นฐานคำนวณโดยหารกำไรสุทธิสำหรับปีด้วยจำนวนถัวเฉลี่ยถ่วงน้ำหนักของหุ้นสามัญที่ออกอยู่ในระหว่างปี

### 34. เงินปันผลจ่าย

บริษัทฯ ประกาศจ่ายเงินปันผลในระหว่างปีสิ้นสุดวันที่ 31 ธันวาคม 2566 ดังต่อไปนี้

	อนุมัติโดย	รวมเงินปันผล (ล้านบาท)	เงินปันผลต่อหุ้น (บาท)
เงินปันผลประจำปีจากกำไรสุทธิสำหรับปี 2565	ที่ประชุมสามัญประจำปีผู้ถือหุ้นบริษัทฯ เมื่อวันที่ 28 เมษายน 2566	2,736	0.91
รวมเงินปันผลจ่ายในระหว่างปี 2566		2,736	0.91

## 35. กำไรขาดทุนเบ็ดเสร็จอื่น (ขาดทุน)

(หน่วย: พันบาท)

	สำหรับปีสิ้นสุดวันที่ 31 ธันวาคม 2566			สำหรับปีสิ้นสุดวันที่ 31 ธันวาคม 2565		
	ผลประโยชน์		จำนวนสุทธิ จากภาษี	ผลประโยชน์		จำนวน สุทธิจากภาษี
	จำนวน ก่อนภาษี	(ค่าใช้จ่าย) ภาษีเงินได้		จำนวน ก่อนภาษี	(ค่าใช้จ่าย) ภาษีเงินได้	
กำไร (ขาดทุน) ที่ยังไม่ เกิดขึ้นจริงจากการวัด มูลค่าเงินลงทุนเพื่อขาย ที่วัดมูลค่าด้วยมูลค่า ยุติธรรมผ่านกำไร ขาดทุนเบ็ดเสร็จอื่น	2,955,010	(591,003)	2,364,007	(37,166,878)	7,433,376	(29,733,502)
ขาดทุนที่ยังไม่เกิดขึ้นจริง จากการวัดมูลค่าตราสาร อนุพันธ์เพื่อป้องกันความ เสี่ยง	(1,000,046)	200,009	(800,037)	(87,024)	17,405	(69,619)
กำไรจากการประมาณการ ตามหลักคณิตศาสตร์ ประกันภัย	457	(91)	366	44,579	(8,916)	35,663
รวม	1,955,421	(391,085)	1,564,336	(37,209,323)	7,441,865	(29,767,458)

## 36. สินทรัพย์ที่ติดภาระผูกพัน

ณ วันที่ 31 ธันวาคม 2566 และ 2565 บริษัทฯ มีสินทรัพย์ที่ได้วางไว้เป็นหลักทรัพย์ประกันและจัดสรรไว้เป็นเงินสำรอง ดังนี้

(หน่วย: ล้านบาท)

วัตถุประสงค์	31 ธันวาคม 2566		31 ธันวาคม 2565	
	ราคาทุน/ราคาทุน ตัดจำหน่าย	มูลค่ายุติธรรม	ราคาทุน/ราคาทุน ตัดจำหน่าย	มูลค่ายุติธรรม
วางไว้กับนายทะเบียน:				
หลักทรัพย์ประกัน	19	22	19	22
จัดสรรไว้เป็นเงินสำรอง	132,916	125,182	133,474	121,816
รวม	132,935	125,204	133,493	121,838
วางไว้กับธนาคาร:				
หลักทรัพย์ประกัน	46	46	52	52
วางไว้กับศาล:				
หลักทรัพย์ประกัน	27	27	27	27

### 37. ภาวะผูกพันและหนี้สินที่อาจจะเกิดขึ้น

#### 37.1 ภาวะผูกพันสัญญาบริการ

ณ วันที่ 31 ธันวาคม 2566 และ 2565 บริษัทฯมีจำนวนเงินขั้นต่ำที่ต้องจ่ายในอนาคตทั้งสิ้นภายใต้สัญญาบริการ ดังนี้

จ่ายชำระภายใน	(หน่วย: ล้านบาท)	
	31 ธันวาคม 2566	31 ธันวาคม 2565
1 ปี	45	49
1 - 5 ปี	23	20

#### 37.2 คดีฟ้องร้อง

ณ วันที่ 31 ธันวาคม 2566 และ 2565 บริษัทฯ มีคดีถูกฟ้องร้องเรียกค่าเสียหายจำนวนรวม 72 ล้านบาท และ 73 ล้านบาท ตามลำดับ ซึ่งผลของการพิจารณาคดีดังกล่าวยังไม่สิ้นสุด อย่างไรก็ตาม บริษัทฯได้ประเมินผลของคดีแล้ว บริษัทฯบันทึกสำรองเพื่อผลเสียหายที่อาจจะเกิดขึ้นจากคดีฟ้องร้องดังกล่าวเป็นจำนวน 0.2 ล้านบาท และ 8.0 ล้านบาท ตามลำดับ

#### 37.3 สัญญาอนุพันธ์

ณ วันที่ 31 ธันวาคม 2566 และ 2565 บริษัทฯมีภาวะผูกพันตามสัญญาแลกเปลี่ยนเงินตราต่างประเทศและดอกเบี้ย สัญญาซื้อขายเงินตราต่างประเทศล่วงหน้า สัญญาซื้อพันธบัตรล่วงหน้า และอื่น ๆ สรุปได้ดังนี้

สกุลเงิน	(หน่วย: พันหน่วย)	
	31 ธันวาคม 2566	31 ธันวาคม 2565
ดอลลาร์สหรัฐ	977,892	1,089,092
ยูโร	148,000	123,400
บาท	14,817,500	3,300,500

#### 37.4 สัญญาจัดจำหน่าย

ณ วันที่ 31 ธันวาคม 2566 บริษัทฯมีภาวะผูกพันจ่ายผลตอบแทนให้แก่ธนาคารแห่งหนึ่งภายใต้สัญญาจัดจำหน่าย โดยธนาคารจะให้บริการในการขายผลิตภัณฑ์ประกันชีวิตและให้บริการด้านอื่น ๆ แก่บริษัทฯ และบริษัทฯจะต้องจ่ายผลตอบแทนตามอัตราที่กำหนดในสัญญา ผลตอบแทนได้แก่ ค่าบำเหน็จ ค่าโบนัสตามผลงาน ค่าใช้จ่ายสนับสนุนการตลาดและค่าบริการอื่น ๆ ตลอดอายุสัญญา สัญญามีอายุเบื้องต้น 17 ปี หากยอดขายกรมธรรม์ยังไม่ถึงเป้าหมายที่ระบุไว้ในสัญญา สัญญาจะต่ออายุโดยอัตโนมัติโดยจะครบกำหนดในวันที่ 1 มกราคม 2583 หรือวันที่ยอดขายสะสมถึงเป้าหมายที่ระบุไว้แล้วแต่วันใดจะถึงก่อน

นอกจากนี้ ณ วันที่ 31 ธันวาคม 2566 บริษัทฯ มีภาระผูกพันจ่ายผลตอบแทนให้แก่บริษัทแห่งหนึ่งภายใต้สัญญาจัดจำหน่าย โดยบริษัทดังกล่าวจะให้บริการในการขายผลิตภัณฑ์ประกันชีวิตและให้บริการด้านอื่น ๆ แก่บริษัทฯ เป็นเวลา 5 ปี โดยบริษัทฯ จะต้องจ่ายผลตอบแทนตามอัตราที่กำหนดในสัญญา เช่น ค่าบำเหน็จ ค่าโบนัสตามผลงาน และค่าบริการอื่น ๆ

### 38. ความเสี่ยงของบริษัทประกันชีวิต

กรอบการบริหารความเสี่ยงของบริษัทฯ ได้ถูกกำหนดเพื่อระบุ ประเมิน และบริหารความเสี่ยงที่มีสาระสำคัญของบริษัทฯ ให้อยู่ภายในเกณฑ์ความเสี่ยงที่ยอมรับได้ กรอบการบริหารความเสี่ยงรวมถึงการจัดตั้งโครงสร้างการกำกับดูแลความเสี่ยงและมอบหมายความรับผิดชอบในการติดตามและบริหารความเสี่ยงทั้งความเสี่ยงทางการเงินและความเสี่ยงด้านอื่นที่ไม่ใช่ความเสี่ยงทางการเงิน

#### 38.1 ความเสี่ยงด้านการรับประกันภัย

ความเสี่ยงด้านการรับประกันภัยเกี่ยวข้องกับการดำเนินงานของบริษัทฯ ซึ่งประกอบด้วยความเสี่ยงด้านการออกแบบผลิตภัณฑ์ ความเสี่ยงด้านการรับประกันภัยและค่าใช้จ่ายเกินงบประมาณ ความเสี่ยงด้านการขาดอายุกรมธรรม์ และความเสี่ยงด้านสินไหมทดแทน

##### (ก) ความเสี่ยงด้านการออกแบบผลิตภัณฑ์

ความเสี่ยงด้านการออกแบบผลิตภัณฑ์ หมายถึง ความผิดพลาดที่อาจเกิดขึ้นจากการพัฒนาลักษณะของผลิตภัณฑ์ประกันภัย บริษัทฯ บริหารจัดการความเสี่ยงด้านการออกแบบผลิตภัณฑ์ตั้งแต่กระบวนการอนุมัติผลิตภัณฑ์ โดยผลิตภัณฑ์ได้รับการสอบทานด้านการกำหนดราคา การออกแบบตลอดจนปัจจัยเสี่ยงในการปฏิบัติงาน ผลิตภัณฑ์ใหม่รวมถึงผลิตภัณฑ์ที่ปรับปรุงใหม่ต้องได้รับการสอบทานและอนุมัติจากกลุ่มบริษัท

บริษัทฯ ตรวจสอบการออกแบบผลิตภัณฑ์ใหม่อย่างใกล้ชิด รวมถึงการบริหารจัดการผลิตภัณฑ์อย่างต่อเนื่องเพื่อลดความเสี่ยงทั้งในผลิตภัณฑ์ที่มีอยู่และผลิตภัณฑ์ใหม่

##### (ข) ความเสี่ยงด้านการรับประกันภัยและค่าใช้จ่ายเกินงบประมาณ

ความเสี่ยงด้านการรับประกันภัยและค่าใช้จ่ายเกินงบประมาณ คือความเสี่ยงที่อาจเกิดขึ้นจากรายได้ที่จะได้รับจากผลิตภัณฑ์ประกันภัยไม่เพียงพอที่จะชำระภาระผูกพันที่จะเกิดในอนาคตจากผลิตภัณฑ์ดังกล่าว บริษัทฯ บริหารความเสี่ยงด้านการรับประกันภัยโดยปฏิบัติตามแนวทางการพิจารณาการรับประกันภัยอย่างเคร่งครัด โดยแต่ละหน่วยงานจะต้องมีทีมงานผู้เชี่ยวชาญด้านการรับประกันภัยที่ทำหน้าที่ในการสอบทานและกำหนดความเสี่ยงที่สอดคล้องกับนโยบายในการรับประกันภัยของบริษัทฯ ในกรณีที่มีข้อมูลประสบการณ์ในอดีตไม่เพียงพอ บริษัทฯ อาจให้ผู้รับประกันภัยต่อเป็นผู้รับประกันภัยในการกำหนดราคาผลิตภัณฑ์ประกันภัย

บริษัทฯ บริหารจัดการความเสี่ยงด้านค่าใช้จ่ายเกินงบประมาณ โดยการอนุญาตให้เกิดขึ้นได้ในระดับที่เหมาะสมที่สะท้อนโครงสร้างต้นทุนที่สมเหตุสมผลในระยะกลางถึงระยะยาว กระบวนการบริหารจัดการและการจัดงบประมาณค่าใช้จ่ายอย่างมีวินัยจะถูกกำหนดเพื่อควบคุมค่าใช้จ่าย

## (ค) ความเสี่ยงด้านการขาดอายุกรมธรรม์

ความเสี่ยงด้านการขาดอายุกรมธรรม์ คือความเสี่ยงที่อาจเกิดขึ้นจากอัตราการขาดอายุกรมธรรม์ที่เกิดขึ้นจริงแตกต่างไปจากข้อสมมติที่กำหนดไว้ ณ วันกำหนดราคาผลิตภัณฑ์ โดยรวมถึงผลขาดทุนทางการเงินที่อาจเกิดขึ้นเนื่องจากการยกเลิกสัญญาที่กำหนดเป็นเหตุให้รายได้ที่ได้รับจากกรมธรรม์อาจไม่ครอบคลุมต้นทุนการได้มา บริษัทฯมีการสอบทานประสิทธิภาพเกี่ยวกับการคงอยู่ของกรมธรรม์อย่างสม่ำเสมอเพื่อเป็นแนวทางในการกำหนดการจัดการที่เหมาะสม บริษัทฯมีการบริหารจัดการความเสี่ยงด้านการขาดอายุกรมธรรม์ในเบื้องต้น โดยกำหนดให้มีการเรียกเก็บค่าธรรมเนียมในการเวนคืนกรมธรรม์ในหลายผลิตภัณฑ์ในกรณีที่มีการยกเลิกสัญญาก่อนกำหนด นอกจากนี้ สำหรับความเสี่ยงด้านการขาดอายุกรมธรรม์เป็นจำนวนมาก บริษัทฯได้จัดทำประกันภัยต่อสำหรับการขาดอายุกรมธรรม์เป็นจำนวนมากเพื่อช่วยคุ้มครองความเสียหายส่วนเกินที่อาจเกิดขึ้นและเงินทุนสำรองที่ต้องดำรงไว้

## (ง) ความเสี่ยงด้านสินไหมทดแทน

ความเสี่ยงด้านสินไหมทดแทน คือความเสี่ยงที่ความถี่และความรุนแรงของการเรียกร้องค่าสินไหมทดแทนจากสัญญาประกันภัยที่เกิดขึ้นจริงเกินกว่าข้อสมมติที่กำหนดไว้ ณ วันที่กำหนดราคาผลิตภัณฑ์ บริษัทฯมุ่งหาทางลดความเสี่ยงด้านสินไหมทดแทน โดยการศึกษาข้อมูลประสิทธิภาพในอดีตอย่างสม่ำเสมอ รวมถึงการสอบทานข้อมูลประสิทธิภาพในอดีตเกี่ยวกับอัตราการมรณกรรมและทุพพลภาพ การสอบทานข้อมูลภายในและภายนอก ตลอดจนการพิจารณาผลกระทบในการออกแบบผลิตภัณฑ์ การกำหนดราคา และการประกันภัยต่อ

การประกันภัยต่อถูกนำมาใช้เพื่อลดความเสี่ยงด้านการกระจุกตัวและด้านความผันผวน โดยเฉพาะอย่างยิ่งสำหรับกรมธรรม์ที่มีมูลค่าสูงหรือมีความเสี่ยงใหม่เกิดขึ้น และการประกันคุ้มครองภัยพิบัติ แม้ว่าบริษัทฯจัดให้มีการทำสัญญาประกันภัยต่อ บริษัทฯยังคงมีภาระผูกพันโดยตรงกับผู้เอาประกัน ดังนั้น บริษัทฯยังคงมีสถานะความเสี่ยงที่อาจเกิดจากการประกันภัยต่อในกรณีที่ผู้รับประกันภัยต่อใด ๆ ไม่สามารถจ่ายค่าภาระผูกพันที่อาจเกิดขึ้นตามสัญญาประกันภัยต่อได้ อย่างไรก็ตาม บริษัทฯลดความเสี่ยงดังกล่าวด้วยการเลือกผู้รับประกันภัยต่อที่มีอันดับความน่าเชื่อถือในระดับที่ยอมรับได้และติดตามอันดับความน่าเชื่อถือและวงเงินอย่างสม่ำเสมอ

### 38.2 ภาระผูกพันของความเสี่ยงด้านการรับประกันภัย

บริษัทฯ บริหารความเสี่ยงจากการกระจุกตัวโดยการขายผลิตภัณฑ์ประกันชีวิตให้กระจายในกลุ่มลูกค้าที่หลากหลาย อย่างไรก็ตาม ในปัจจุบันบริษัทฯ มีการกระจุกตัวในผลิตภัณฑ์ประกันชีวิตประเภทสะสมทรัพย์ ซึ่งเป็นความเสี่ยงจากการจ่ายผลประโยชน์ตามกรมธรรม์ให้แก่ผู้เอาประกัน บริษัทฯ จึงลดความเสี่ยงนี้ด้วยการบริหารจัดการสินทรัพย์และหนี้สินให้ดีขึ้นและพัฒนาผลิตภัณฑ์ใหม่

ตารางแสดงการกระจุกตัวของหนี้สินจากสัญญาประกันภัย โดยแยกตามผลิตภัณฑ์ สรุปได้ดังนี้

(หน่วย: ล้านบาท)

	31 ธันวาคม 2566			31 ธันวาคม 2565		
	สำรอง ประกันภัย สำหรับสัญญา ประกันภัย ระยะยาว ที่ประกันภัย	สำรอง สำหรับสัญญา ประกันภัย ระยะยาว ที่ประกันภัย	สุทธิ	สำรอง ประกันภัย สำหรับสัญญา ประกันภัย ระยะยาว ที่ประกันภัย	สำรอง สำหรับสัญญา ประกันภัย ระยะยาว ที่ประกันภัย	สุทธิ
สะสมทรัพย์	429,144	(21)	429,123	419,328	(24)	419,304
ตลอดชีพ	35,432	(38)	35,394	33,830	(32)	33,798
ชั่วระยะเวลา	110	(4)	106	97	(3)	94
บำนาญ	7,822	-	7,822	7,769	-	7,769
คุ้มครองสินเชื่อ ประกันชีวิตแบบ	14,271	(112)	14,159	14,213	(111)	14,102
ควบการลงทุน	70	(35)	35	59	(29)	30
อื่น ๆ	13,276	(52)	13,224	12,570	(35)	12,535
รวม	500,125	(262)	499,863	487,866	(234)	487,632

### 38.3 ความเสี่ยงทางการเงิน

บริษัทฯ มีความเสี่ยงทางการเงินและมินโยบายการบริหารความเสี่ยงดังนี้

#### (ก) ความเสี่ยงด้านการให้สินเชื่อ

ความเสี่ยงเกี่ยวกับการกระจุกตัวของสินเชื่อซึ่งเกิดจากเงินให้กู้ยืมและเบี้ยประกันภัยค้างรับไม่มีสาระสำคัญ เนื่องจากผู้กู้ยืมและผู้เอาประกันภัยของบริษัทฯ กระจายอยู่ในอุตสาหกรรมที่แตกต่างกัน และภูมิภาคต่างๆ ในประเทศ และมูลค่าสูงสุดของความเสี่ยงคือมูลค่าตามบัญชีของสินทรัพย์ดังกล่าวตามที่แสดงไว้ในงบแสดงฐานะการเงิน

ความเสี่ยงซึ่งเกิดขึ้นจากเงินให้กู้ยืมโดยมีกรรมธรรม์เป็นประกัน ไม่มีสาระสำคัญ เนื่องจากบริษัทฯ ให้ผู้เอาประกันกู้ยืมเป็นจำนวนเงินที่น้อยกว่ามูลค่าเงินสดตามกรรมธรรม์ที่มีกับบริษัทฯ และความเสี่ยงซึ่งเกิดขึ้นจากเงินให้กู้ยืมโดยมีทรัพย์สินจำนองเป็นประกันมีมูลค่าสูงสุดเท่ากับมูลค่าของเงินให้กู้ยืมหักด้วยมูลค่าที่บริษัทฯสามารถรับชำระคืนจากสินทรัพย์ที่นำมาจำนอง

(ข) ความเสี่ยงจากอัตราดอกเบี้ย

บริษัทฯมีความเสี่ยงจากอัตราดอกเบี้ยที่สำคัญอันเกี่ยวเนื่องกับเงินฝากสถาบันการเงิน เงินลงทุนในหลักทรัพย์ เงินให้กู้ยืม อนุพันธ์และเงินกู้ยืม

สินทรัพย์และหนี้สินทางการเงินที่สำคัญสามารถจำแนกตามประเภทอัตราดอกเบี้ย และสำหรับสินทรัพย์/หนี้สินทางการเงินที่มีอัตราดอกเบี้ยคงที่สามารถแยกตามวันที่ครบกำหนดหรือวันที่มีการกำหนดอัตราดอกเบี้ยใหม่ (หากวันที่มีการกำหนดอัตราดอกเบี้ยใหม่มาถึงก่อน) ได้ดังนี้

(หน่วย: ล้านบาท)

31 ธันวาคม 2566

	มีอัตราดอกเบี้ยคงที่						
	มีระยะเวลาการกำหนดอัตราดอกเบี้ยใหม่			อัตราดอกเบี้ย		รวม	อัตราดอกเบี้ย (ร้อยละต่อปี)
	หรือวันครบกำหนด			ปรับขึ้นลงตาม	ไม่มีอัตรา		
ภายใน 1 ปี	มากกว่า 1 ถึง 5 ปี	มากกว่า 5 ปี	อัตราตลาด	ดอกเบี้ย			
<b>สินทรัพย์ทางการเงิน</b>							
เงินสดและรายการเทียบเท่าเงินสด	-	-	-	10,752	679	11,431	0.00 - 5.30
สินทรัพย์ตราสารอนุพันธ์	-	-	-	-	1,530	1,530	-
<b>เงินลงทุนในหลักทรัพย์</b>							
<b>หลักทรัพย์รัฐบาลและ</b>							
รัฐวิสาหกิจ	7,723	47,522	353,954	-	-	409,199	0.51 - 6.80
ตราสารหนี้ภาคเอกชน	1,613	23,143	36,693	-	-	61,449	1.50 - 7.99
ตราสารหนี้ต่างประเทศ	852	5,297	27,729	-	-	33,878	1.90 - 6.00
หน่วยลงทุนในประเทศ	-	-	-	-	1,245	1,245	-
หน่วยลงทุนต่างประเทศ	-	-	-	-	7,409	7,409	-
หุ้นทุนในประเทศ	-	-	-	-	14,599	14,599	-
หุ้นทุนต่างประเทศ	-	-	-	-	1,072	1,072	-
<b>เงินฝากสถาบันการเงินที่ครบ</b>							
กำหนดเกินกว่า 3 เดือน	2	-	-	-	-	2	0.875 - 1.225
เงินให้กู้ยืมและดอกเบี้ยค้างรับ	19,351	-	-	-	-	19,351	3.25 - 8.00
<b>สินทรัพย์ลงทุนที่ผู้เอาประกันถือรับ</b>							
ความเสี่ยง	-	-	-	-	18,179	18,179	-
<b>หนี้สินทางการเงิน</b>							
เงินกู้ยืม	-	-	-	-	3,422	3,422	-
หนี้สินตราสารอนุพันธ์	-	-	-	-	738	738	-
หนี้สินตามสัญญาเช่า	45	134	-	-	-	179	3.35 - 6.44

31 ธันวาคม 2565

	มีอัตราดอกเบี้ยคงที่						
	มีระยะเวลาการกำหนดอัตราดอกเบี้ยใหม่			อัตราดอกเบี้ย	ไม่มีอัตราดอกเบี้ย	รวม	อัตราดอกเบี้ย (ร้อยละต่อปี)
	หรือวันครบกำหนด						
	ภายใน 1 ปี	มากกว่า 1 ถึง 5 ปี	มากกว่า 5 ปี	ปรับขึ้นลงตามอัตราตลาด			
<b>สินทรัพย์ทางการเงิน</b>							
เงินสดและรายการเทียบเท่าเงินสด	-	-	-	6,176	33	6,209	0.15 - 0.70
สินทรัพย์ตราสารอนุพันธ์	-	-	-	-	2,612	2,612	-
เงินลงทุนในหลักทรัพย์							
หลักทรัพย์รัฐบาลและ							
รัฐวิสาหกิจ	6,829	55,139	331,297	-	-	393,265	0.51 - 6.80
ตราสารหนี้ภาคเอกชน	3,932	20,864	46,118	-	-	70,914	1.50 - 7.99
ตราสารหนี้ต่างประเทศ	1,191	3,681	25,425	-	-	30,297	1.90 - 6.00
หน่วยลงทุนในประเทศ	-	-	-	-	3,441	3,441	-
หน่วยลงทุนต่างประเทศ	-	-	-	-	7,343	7,343	-
หุ้นทุนในประเทศ	-	-	-	-	6,086	6,086	-
หุ้นทุนต่างประเทศ	-	-	-	-	2,808	2,808	-
เงินฝากสถาบันการเงินที่ครบ							
กำหนดเกินกว่า 3 เดือน	2	-	-	-	-	2	0.375 - 0.525
เงินให้กู้ยืมและดอกเบี้ยค้างรับ	18,047	-	-	-	-	18,047	3.25 - 8.00
สินทรัพย์ลงทุนที่ผู้เอาประกันภัยรับ							
ความเสี่ยง	-	-	-	-	15,271	15,271	-
<b>หนี้สินทางการเงิน</b>							
หนี้สินตราสารอนุพันธ์	-	-	-	-	242	242	-
หนี้สินตามสัญญาเช่า	40	122	-	-	-	162	2.56 - 4.49
เจ้าหนี้จากเงินลงทุน <sup>(1)</sup>	-	-	-	-	370	370	-

<sup>(1)</sup> แสดงเป็นส่วนหนึ่งของรายการ “หนี้สินอื่น” ในงบแสดงฐานะการเงิน

### การวิเคราะห์ความอ่อนไหวต่อการเปลี่ยนแปลงของอัตราดอกเบี้ย

ผลกระทบต่อส่วนของผู้ถือหุ้นของการเปลี่ยนแปลงของอัตราดอกเบี้ยในตลาดที่ส่งผลกระทบต่อมูลค่ายุติธรรมของเงินลงทุนในตราสารหนี้และตราสารอนุพันธ์ ณ วันที่ 31 ธันวาคม 2566 และ 2565 สรุปได้ดังนี้

	31 ธันวาคม 2566		31 ธันวาคม 2565	
	เพิ่มขึ้น (ลดลง)	ผลกระทบต่อส่วนของผู้ถือหุ้น	เพิ่มขึ้น (ลดลง)	ผลกระทบต่อส่วนของผู้ถือหุ้น
	(ร้อยละ)	(ล้านบาท)	(ร้อยละ)	(ล้านบาท)
ตราสารหนี้	0.5	(20,423)	0.5	(18,931)
ตราสารหนี้	(0.5)	21,982	(0.5)	20,255
ตราสารอนุพันธ์	0.5	(988)	0.5	(128)
ตราสารอนุพันธ์	(0.5)	1,125	(0.5)	137

การวิเคราะห์ผลกระทบข้างต้นจัดทำขึ้นโดยใช้ข้อสมมติฐานว่าจำนวนตราสารหนี้และตราสารอนุพันธ์ที่มีมูลค่ายุติธรรมปรับขึ้นลงตามราคาตลาดและตัวแปรอื่นคงที่ ดังนั้น การเปลี่ยนแปลงของอัตราดอกเบี้ยที่เกิดขึ้นจึงมีผลกระทบต่อมูลค่ายุติธรรมของตราสารหนี้และตราสารอนุพันธ์

#### (ค) ความเสี่ยงจากอัตราแลกเปลี่ยน

บริษัทฯ มีความเสี่ยงจากอัตราแลกเปลี่ยนที่สำคัญอันเกี่ยวเนื่องกับเงินลงทุนที่เป็นเงินตราต่างประเทศและบริษัทฯ ได้ทำสัญญาซื้อขายเงินตราต่างประเทศล่วงหน้าบางส่วนเพื่อลดความเสี่ยงจากอัตราแลกเปลี่ยนที่อาจเกิดขึ้น

ณ วันที่ 31 ธันวาคม 2566 และ 2565 บริษัทฯ มียอดคงเหลือของสินทรัพย์ทางการเงินที่เป็นสกุลเงินตราต่างประเทศ ดังนี้

สกุลเงิน	สินทรัพย์ทางการเงิน		อัตราแลกเปลี่ยนเฉลี่ย	
	31 ธันวาคม 2566	31 ธันวาคม 2565	31 ธันวาคม 2566	31 ธันวาคม 2565
	(ล้านบาท)	(ล้านบาท)	(บาทต่อหน่วยเงินตราต่างประเทศ)	(บาทต่อหน่วยเงินตราต่างประเทศ)
เหรียญสหรัฐอเมริกา	1,191	1,061	34.06	34.39
ยูโร	148	120	37.67	36.45

ณ วันที่ 31 ธันวาคม 2566 และ 2565 บริษัทฯมีสัญญาซื้อขายเงินตราต่างประเทศล่วงหน้าคงเหลือดังนี้

สกุลเงิน	จำนวนที่ซื้อคงเหลือ		อัตราแลกเปลี่ยนตามสัญญา		วันครบกำหนดตามสัญญา	
	31 ธันวาคม 2566	31 ธันวาคม 2565	31 ธันวาคม 2566	31 ธันวาคม 2565	31 ธันวาคม 2566	31 ธันวาคม 2565
	(ล้าน)	(ล้าน)	(บาทต่อหน่วย เงินตรา ต่างประเทศ)	(บาทต่อหน่วย เงินตรา ต่างประเทศ)		
เหรียญสหรัฐอเมริกา	978	1,089	30.68 - 35.23	29.26 - 35.98	กุมภาพันธ์ 2567 - กุมภาพันธ์ 2572	มกราคม 2566 - กันยายน 2571
ยูโร	148	123	35.82 - 38.70	37.02 - 38.70	มกราคม 2567 - ตุลาคม 2576	มีนาคม 2566 - ตุลาคม 2576

### การวิเคราะห์ความอ่อนไหวต่อการเปลี่ยนแปลงของอัตราแลกเปลี่ยน

ผลกระทบของการเปลี่ยนแปลงของอัตราแลกเปลี่ยนที่มีต่อส่วนของผู้ถือหุ้น ณ วันที่ 31 ธันวาคม 2566 และ 2565 สรุปได้ดังนี้

	31 ธันวาคม 2566	31 ธันวาคม 2565
	ผลกระทบต่อส่วนของผู้ถือหุ้น	ผลกระทบต่อส่วนของผู้ถือหุ้น
	(ล้านบาท)	(ล้านบาท)
เพิ่มขึ้นร้อยละ 10	86	87
ลดลงร้อยละ 10	(86)	(87)

### (ง) ความเสี่ยงด้านเครดิต

ความเสี่ยงด้านเครดิตคือความเสี่ยงที่บริษัทฯอาจได้รับความเสียหายอันสืบเนื่องจากคู่สัญญาของบริษัทฯจะผิดนัดชำระหนี้ ซึ่งอาจเกิดจากการลงทุนในตราสารหนี้และการให้กู้ยืม การลงทุนในตราสารหนี้ส่วนใหญ่เป็นการลงทุนในพันธบัตรรัฐบาลและรัฐวิสาหกิจไทยซึ่งมีความเสี่ยงด้านเครดิตต่ำ ส่วนตราหนี้ภาคเอกชนและตราสารหนี้ต่างประเทศนั้น บริษัทฯจะเลือกลงทุนเฉพาะตราสารหนี้ที่จดทะเบียนกับสมาคมตราสารหนี้ไทยและได้รับการจัดอันดับกับความน่าเชื่อถือไม่ต่ำกว่าอันดับ BBB-

ในด้านการให้กู้ยืม เงินให้กู้ยืมส่วนใหญ่ของบริษัทฯเป็นเงินให้กู้ยืมแก่ผู้ถือกรรมธรรม์ จึงเป็นสินเชื่อที่ไม่มีความเสี่ยงด้านเครดิตเนื่องจากเป็นสินเชื่อที่มีกรรมธรรม์เป็นประกัน ในขณะที่เงินให้กู้ยืมส่วนที่เหลือเป็นการให้กู้ยืมแก่พนักงานและตัวแทน โดยสินเชื่อเหล่านี้เกือบทั้งหมดมีอสังหาริมทรัพย์จำนองเป็นประกัน และส่วนใหญ่มีอัตราส่วนมูลค่าเงินให้กู้ยืมต่อมูลค่าหลักประกันไม่ต่ำกว่าร้อยละ 70

บริษัทฯ มีนโยบายบริหารความเสี่ยงเกี่ยวกับค่าเผื่อผลขาดทุนด้านเครดิตที่คาดว่าจะเกิดขึ้นในส่วน  
ของตราสารหนี้ โดยบริษัทฯ จะประเมินความเสี่ยงด้านเครดิตของตราสารหนี้ว่าความเสี่ยงด้านเครดิต  
เปลี่ยนแปลงไปจากวันที่ลงทุนครั้งแรกหรือไม่ และประเมินคุณภาพด้านเครดิตของสินทรัพย์ทาง  
การเงินด้วยหลักเกณฑ์ ดังนี้

- (1) สินทรัพย์ทางการเงินที่ไม่มีการเพิ่มขึ้นอย่างมีนัยสำคัญของความเสี่ยงด้านเครดิตหรือความ  
เสี่ยงด้านเครดิตอยู่ในระดับต่ำ และไม่มีปัจจัยที่จะมีผลกระทบกับกระแสเงินสดของผู้ออก  
ตราสารอย่างมีนัยสำคัญ ในกรณีนี้บริษัทฯ จะรับรู้ผลขาดทุนด้านเครดิตที่คาดว่าจะเกิดขึ้นใน  
12 เดือนข้างหน้า (12-Month Expected Credit Loss)
- (2) สินทรัพย์ทางการเงินที่มีการเพิ่มขึ้นอย่างมีนัยสำคัญของความเสี่ยงด้านเครดิตและมีปัจจัยที่จะ  
มีผลกระทบกับกระแสเงินสดของผู้ออกตราสารอย่างมีนัยสำคัญ ในกรณีนี้บริษัทฯ จะรับรู้ผล  
ขาดทุนด้านเครดิตที่คาดว่าจะเกิดขึ้นตลอดอายุของตราสาร (Lifetime Expected Credit Loss)
- (3) สินทรัพย์ทางการเงินที่มีการด้อยค่าด้านเครดิตหรือความเสี่ยงด้านเครดิตมีหลักฐานการด้อย  
ค่าที่เป็นรูปธรรม กล่าวคือมีการผิดนัดชำระตั้งแต่ 1 วัน รวมถึงผู้ออกตราสารมีการผิดนัดชำระ  
หนี้เงินให้สินเชื่อหรือวงเงินกู้ประเภทอื่นด้วย ส่งผลให้อันดับความน่าเชื่อถือของผู้ออกตรา  
สารถูกจัดอยู่ในกลุ่มผิดนัดชำระ (Default Grade) ในกรณีนี้บริษัทฯ จะรับรู้ผลขาดทุนด้าน  
เครดิตที่คาดว่าจะเกิดขึ้นตลอดอายุของตราสาร (Lifetime Expected Credit Loss)

ตารางด้านล่างแสดงข้อมูลเกี่ยวกับคุณภาพด้านเครดิตของสินทรัพย์ทางการเงิน จำนวนเงินที่แสดงใน  
ตารางสำหรับสินทรัพย์ทางการเงิน คือ มูลค่าตามบัญชีขั้นต้นหักค่าเผื่อผลขาดทุนด้านเครดิตที่คาดว่าจะ  
เกิดขึ้น ซึ่งพิจารณาได้ว่าเป็นฐานะเปิดต่อความเสี่ยงสูงสุดของเครื่องมือทางการเงิน โดยยังไม่  
สะท้อนการลดความเสี่ยงด้วยการชำระแบบหักกลบหรือหักประกันใด ๆ

(หน่วย: ล้านบาท)

31 ธันวาคม 2566

	สินทรัพย์ทาง การเงินที่มีการ เพิ่มขึ้นอย่างมี นัยสำคัญของ ความเสี่ยงด้าน เครดิต (Lifetime ECL - not credit impaired)	สินทรัพย์ทาง การเงินที่มีการ ด้อยค่าด้านเครดิต (Lifetime ECL - credit impaired)	รวม
<b>เงินลงทุนเพื่อขายที่วัดมูลค่าด้วยมูลค่ายุติธรรม ผ่านกำไรขาดทุนเบ็ดเสร็จอื่น</b>			
กลุ่มระดับลงทุน	487,112	-	487,112
กลุ่มต่ำกว่าระดับลงทุน	-	1,240	1,399
รวมมูลค่ายุติธรรม	487,112	1,240	488,511
ค่าเพื่อผลขาดทุนด้านเครดิตที่คาดว่าจะเกิดขึ้น	(169)	(104)	(432)
<b>เงินลงทุนที่จะถือจนครบกำหนดที่วัดมูลค่าด้วย ราคาทุนตัดจำหน่าย</b>			
กลุ่มระดับลงทุน	19,954	-	19,954
หัก: ค่าเพื่อผลขาดทุนด้านเครดิตที่คาดว่าจะเกิดขึ้น มูลค่าตามบัญชีสุทธิ	(3)	-	(3)
	19,951	-	19,951
<b>รายได้จากการลงทุนค้างรับ</b>			
กลุ่มระดับลงทุน	1,663	-	1,663
กลุ่มต่ำกว่าระดับลงทุน	-	26	37
รวม	1,663	26	1,700
หัก: ค่าเพื่อผลขาดทุนด้านเครดิตที่คาดว่าจะเกิดขึ้น มูลค่าตามบัญชีสุทธิ	(1)	(2)	(6)
	1,662	24	1,691

(หน่วย: ล้านบาท)

31 ธันวาคม 2565

	สินทรัพย์ทาง การเงินที่มีการ เพิ่มขึ้นอย่างมี นัยสำคัญ ของความเสี่ย ด้านเครดิต (12-mth ECL)	สินทรัพย์ทาง การเงินที่มีการ เพิ่มขึ้นอย่างมี นัยสำคัญของ ความเสี่ยงด้าน เครดิต (Lifetime ECL - not credit impaired)	สินทรัพย์ทาง การเงินที่มีการ ด้อยค่าด้านเครดิต (Lifetime ECL - credit impaired)	รวม
<b>เงินลงทุนเพื่อขายที่วัดมูลค่าด้วยมูลค่ายุติธรรม</b>				
<b>ผ่านกำไรขาดทุนเบ็ดเสร็จอื่น</b>				
กลุ่มระดับลงทุน	475,720	-	-	475,720
กลุ่มต่ำกว่าระดับลงทุน	-	1,840	146	1,986
รวมมูลค่ายุติธรรม	475,720	1,840	146	477,706
ค่าเพื่อผลขาดทุนด้านเครดิตที่คาดว่าจะเกิดขึ้น	(157)	(87)	(157)	(401)
<b>เงินลงทุนที่จะถือจนครบกำหนดที่วัดมูลค่าด้วย</b>				
<b>ราคาทุนตัดจำหน่าย</b>				
กลุ่มระดับลงทุน	20,161	-	-	20,161
หัก: ค่าเพื่อผลขาดทุนด้านเครดิตที่คาดว่าจะเกิดขึ้น	(2)	-	-	(2)
มูลค่าตามบัญชีสุทธิ	20,159	-	-	20,159
<b>รายได้จากการลงทุนค้างรับ</b>				
กลุ่มระดับลงทุน	1,531	-	-	1,531
กลุ่มต่ำกว่าระดับลงทุน	-	26	7	33
รวม	1,531	26	7	1,564
หัก: ค่าเพื่อผลขาดทุนด้านเครดิตที่คาดว่าจะเกิดขึ้น	(2)	(1)	(4)	(7)
มูลค่าตามบัญชีสุทธิ	1,529	25	3	1,557

สำหรับรายการเงินสดและรายการเทียบเท่าเงินสด สินทรัพย์อนุพันธ์และเงินให้กู้ยืมอื่นทั้งจำนวนของ บริษัทฯ เป็นสินทรัพย์ทางการเงินที่ไม่มีการเพิ่มขึ้นอย่างมีนัยสำคัญของความเสี่ยงด้านเครดิต

ตารางด้านล่างแสดงรายการเปลี่ยนแปลงของค่าเผื่อผลขาดทุนด้านเครดิตที่คาดว่าจะเกิดขึ้นสำหรับปี  
สิ้นสุดวันที่ 31 ธันวาคม 2566 และ 2565 เป็นดังนี้

(หน่วย: ล้านบาท)

	สำหรับปีสิ้นสุดวันที่ 31 ธันวาคม 2566			รวม
	สินทรัพย์ทาง การเงินที่มี การเพิ่มขึ้นอย่าง มีนัยสำคัญ ของความเสี่ย ด้านเครดิต (12-mth ECL)	สินทรัพย์ทาง การเงินที่มี การเพิ่มขึ้นอย่าง มีนัยสำคัญ ของความเสี่ย ด้านเครดิต (Lifetime ECL - not credit impaired)	สินทรัพย์ทาง การเงินที่มี การเพิ่มขึ้นอย่าง มีนัยสำคัญ ของความเสี่ย ด้านเครดิต (Lifetime ECL - credit impaired)	
<b>ตราสารหนี้ที่วัดมูลค่าด้วยมูลค่ายุติธรรมผ่านกำไรขาดทุนเบ็ดเสร็จอื่น</b>				
ยอดคงเหลือ ณ วันที่ 1 มกราคม 2566	157	87	157	401
การเปลี่ยนแปลงที่เกิดจากการวัดมูลค่าค่าเผื่อ				
ผลขาดทุนใหม่	1	17	2	20
สินทรัพย์ทางการเงินที่ซื้อหรือได้มา	24	-	-	24
ส่วนที่ตัดจำหน่ายจากบัญชี	(13)	-	-	(13)
ยอดคงเหลือ ณ วันที่ 31 ธันวาคม 2566	169	104	159	432
<b>ตราสารหนี้ที่วัดมูลค่าด้วยราคาทุนตัดจำหน่าย</b>				
ยอดคงเหลือ ณ วันที่ 1 มกราคม 2566	2	-	-	2
การเปลี่ยนแปลงที่เกิดจากการวัดมูลค่าค่าเผื่อ				
ผลขาดทุนใหม่	1	-	-	1
ยอดคงเหลือ ณ วันที่ 31 ธันวาคม 2566	3	-	-	3
<b>รายได้จากการลงทุนค้างรับ</b>				
ยอดคงเหลือ ณ วันที่ 1 มกราคม 2566	2	1	4	7
การเปลี่ยนแปลงที่เกิดจากการวัด				
มูลค่าค่าเผื่อผลขาดทุนใหม่	(1)	1	2	2
ส่วนที่ตัดจำหน่ายจากบัญชี	-	-	-	-
ยอดคงเหลือ ณ วันที่ 31 ธันวาคม 2566	1	2	6	9

(หน่วย: ล้านบาท)

สำหรับปีสิ้นสุดวันที่ 31 ธันวาคม 2565

	สินทรัพย์ทาง การเงินที่ไม่มีการ เพิ่มขึ้นอย่างมี นัยสำคัญ ของความเสี่ย ด้านเครดิต (12-mth ECL)	สินทรัพย์ทาง การเงินที่มีการ เพิ่มขึ้นอย่างมี นัยสำคัญ ความเสี่ยงด้าน เครดิต (Lifetime ECL - not credit impaired)	สินทรัพย์ทาง การเงินที่มีการ ด้อยค่าด้านเครดิต (Lifetime ECL - credit impaired)	รวม
<b>ตราสารหนี้ที่วัดมูลค่าด้วยมูลค่ายุติธรรมผ่านกำไรขาดทุนเบ็ดเสร็จอื่น</b>				
ยอดคงเหลือ ณ วันที่ 1 มกราคม 2565	127	117	186	430
การเปลี่ยนแปลงที่เกิดจากการวัดมูลค่าค่าเพื่อ ผลขาดทุนใหม่	(41)	(30)	7	(64)
สินทรัพย์ทางการเงินที่ซื้อหรือได้มา ส่วนที่ตัดจำหน่ายจากบัญชี	110	-	-	110
	(39)	-	(36)	(75)
ยอดคงเหลือ ณ วันที่ 31 ธันวาคม 2565	157	87	157	401
<b>ตราสารหนี้ที่วัดมูลค่าด้วยราคาทุนตัดจำหน่าย</b>				
ยอดคงเหลือ ณ วันที่ 1 มกราคม 2565	7	-	-	7
การเปลี่ยนแปลงที่เกิดจากการวัดมูลค่าค่าเพื่อ ผลขาดทุนใหม่	(5)	-	-	(5)
ยอดคงเหลือ ณ วันที่ 31 ธันวาคม 2565	2	-	-	2
<b>รายได้จากการลงทุนค้างรับ</b>				
ยอดคงเหลือ ณ วันที่ 1 มกราคม 2565	1	2	6	9
การเปลี่ยนแปลงที่เกิดจากการวัด มูลค่าค่าเพื่อผลขาดทุนใหม่	1	(1)	(1)	(1)
ส่วนที่ตัดจำหน่ายจากบัญชี	-	-	(1)	(1)
ยอดคงเหลือ ณ วันที่ 31 ธันวาคม 2565	2	1	4	7

ณ 31 ธันวาคม 2566 และ 2565 ฐานะเปิดต่อความเสี่ยงสูงสุดด้านเครดิตของสินทรัพย์ทางการเงิน (ไม่รวมสินทรัพย์จากสัญญาประกันภัย) คือ มูลค่าตามบัญชีของสินทรัพย์ทางการเงิน โดยไม่คำนึงถึงหลักประกันใด ๆ ซึ่งสามารถสรุปได้ดังนี้

	(หน่วย: ล้านบาท)	
	31 ธันวาคม 2566	31 ธันวาคม 2565
เงินสดและรายการเทียบเท่าเงินสด	11,431	6,209
รายได้จากการลงทุนค้างรับ	1,691	1,558
สินทรัพย์ตราสารอนุพันธ์	1,530	2,612
เงินลงทุนเพื่อขายที่วัดมูลค่ายุติธรรมผ่านกำไรขาดทุน		
เบ็ดเสร็จอื่น	488,511	477,706
เงินลงทุนที่จะถือจนครบกำหนดที่วัดด้วยราคาทุน		
ตัดจำหน่าย	19,951	20,159
เงินให้กู้ยืมอื่น ๆ	12	1
รวมฐานะเปิดต่อความเสี่ยงสูงสุดด้านเครดิต	523,126	508,245

(จ) ความเสี่ยงจากสภาพคล่อง

เป็นความเสี่ยงที่บริษัทฯ ไม่สามารถบริหารรายรับให้สอดคล้องกับภาระผูกพันตามสัญญาประกันภัย บริษัทฯ มีการบริหารจัดการ โดยกำหนดอัตราส่วนเงินสดหรือสินทรัพย์สภาพคล่องเพื่อให้ครอบคลุมเพียงพอเพื่อรองรับความเสี่ยงจากเหตุการณ์ที่อาจเกิดขึ้นจากการจ่ายเงินเงื่อนไขตามกรมธรรม์ และติดตามทำ stress testing การเวนคืน และการเรียกสินไหมอย่างใกล้ชิด โดยพิจารณาจากสถิติการจ่ายเงินของบริษัทฯ ด้วย

## ณ 31 ธันวาคม 2566 และ 2565 สินทรัพย์และหนี้สินจำแนกตามระยะเวลาครบกำหนดดังนี้

(หน่วย: ล้านบาท)

	31 ธันวาคม 2566				
	ไม่เกิน 1 ปี	1 – 5 ปี	มากกว่า 5 ปี	ไม่มีกำหนด	รวม
<b>สินทรัพย์</b>					
เงินสดและรายการเทียบเท่าเงินสด	11,431	-	-	-	11,431
เบี้ยประกันภัยค้ำรับ	3,053	-	-	-	3,053
รายได้จากการลงทุนค้ำรับ	1,691	-	-	-	1,691
สินทรัพย์จากการประกันภัยต่อ	965	-	-	-	965
ลูกหนี้จากสัญญาประกันภัยต่อ	889	-	-	-	889
สินทรัพย์ตราสารอนุพันธ์	123	1,265	128	14	1,530
เงินลงทุนในหลักทรัพย์	10,190	75,962	418,376	24,325	528,853
เงินให้กู้ยืมและดอกเบี้ยค้ำรับ	19,351	-	-	-	19,351
สินทรัพย์ลงทุนที่ผู้อุปถัมภ์รับ					
ความเสี่ยง	-	-	-	18,179	18,179
<b>หนี้สิน</b>					
เงินกู้ยืม	3,422	-	-	-	3,422
สำรองประกันภัยสำหรับสัญญาประกันภัย					
ระยะยาว	35,630	111,890	350,245	2,360	500,125
หนี้สินจากสัญญาลงทุน	-	-	-	18,441	18,441
เจ้าหนี้บริษัทประกันภัยต่อ	963	-	-	-	963
หนี้สินตราสารอนุพันธ์	291	399	48	-	738
หนี้สินตามสัญญาเช่า	45	134	-	-	179

(หน่วย: ล้านบาท)

31 ธันวาคม 2565

	ไม่เกิน 1 ปี	1 - 5 ปี	มากกว่า 5 ปี	ไม่มีกำหนด	รวม
<b>สินทรัพย์</b>					
เงินสดและรายการเทียบเท่าเงินสด	6,209	-	-	-	6,209
เบี้ยประกันภัยค้ำรับ	3,283	-	-	-	3,283
รายได้จากการลงทุนค้ำรับ	1,558	-	-	-	1,558
สินทรัพย์จากการประกันภัยต่อ	745	-	-	-	745
ลูกหนี้จากสัญญาประกันภัยต่อ	1,061	-	-	-	1,061
สินทรัพย์ตราสารอนุพันธ์	335	1,463	810	4	2,612
เงินลงทุนในหลักทรัพย์	11,954	79,684	402,840	19,678	514,156
เงินให้กู้ยืมและดอกเบี้ยค้ำรับ	18,047	-	-	-	18,047
สินทรัพย์ลงทุนที่ผู้เอาประกันภัยรับ					
ความเสี่ยง	-	-	-	15,271	15,271
<b>หนี้สิน</b>					
สำรองประกันภัยสำหรับสัญญาประกันภัย					
ระยะยาว	24,037	123,532	337,600	2,697	487,866
หนี้สินจากสัญญาลงทุน	-	-	-	15,639	15,639
เจ้าหนี้บริษัทประกันภัยต่อ	1,310	-	-	-	1,310
หนี้สินตามสัญญาเช่า	40	122	-	-	162
หนี้สินตราสารอนุพันธ์	187	55	-	-	242
เจ้าหนี้เงินลงทุน <sup>(1)</sup>	370	-	-	-	370

<sup>(1)</sup> เป็นส่วนหนึ่งของรายการ “หนี้สินอื่น” ในงบแสดงฐานะการเงิน

### 39. การวัดมูลค่ายุติธรรมของเครื่องมือทางการเงิน

ณ วันที่ 31 ธันวาคม 2566 และ 2565 บริษัทฯมีสินทรัพย์และหนี้สินที่วัดมูลค่าด้วยมูลค่ายุติธรรมหรือสินทรัพย์และหนี้สินที่วัดมูลค่าด้วยราคาทุนแต่ต้องเปิดเผยมูลค่ายุติธรรมโดยแยกตามลำดับชั้นของมูลค่ายุติธรรมดังนี้

(หน่วย: พันบาท)

มูลค่าตามบัญชี	31 ธันวาคม 2566				
	มูลค่ายุติธรรม				
	ระดับ 1	ระดับ 2	ระดับ 3	รวม	
<b>สินทรัพย์ที่วัดมูลค่าด้วยมูลค่ายุติธรรม</b>					
<b>สินทรัพย์ตราสารอนุพันธ์</b>					
สัญญาซื้อขายเงินตราต่างประเทศล่วงหน้า	1,282,144	-	1,282,144	-	1,282,144
สัญญาแลกเปลี่ยนเงินตราต่างประเทศและดอกเบี้ย	175,899	-	175,899	-	175,899
ใบสำคัญแสดงสิทธิซื้อหุ้นทุน	14,168	14,168	-	-	14,168
ตราสารสิทธิ	15,500	-	15,500	-	15,500
สัญญาซื้อพันธบัตรล่วงหน้า	42,502	-	42,502	-	42,502
<b>เงินลงทุนที่วัดมูลค่าด้วยมูลค่ายุติธรรมผ่านกำไรขาดทุน</b>					
ตราสารทุน	4,156,213	655,988	-	3,500,225	4,156,213
ตราสารหนี้	403	-	403	-	403
<b>เงินลงทุนเพื่อขายที่วัดมูลค่าด้วยมูลค่ายุติธรรมผ่านกำไรขาดทุนเบ็ดเสร็จอื่น</b>					
ตราสารทุน	16,233,604	16,218,852	-	14,752	16,233,604
ตราสารหนี้	488,511,906	-	461,733,700	26,778,206	488,511,906
<b>สินทรัพย์ลงทุนที่ผู้เอาประกันภัยรับความเสี่ยง</b>					
หน่วยลงทุน	18,178,984	-	18,178,984	-	18,178,984
<b>สินทรัพย์ที่เปิดเผยมูลค่ายุติธรรม</b>					
เงินสดและรายการเทียบเท่าเงินสด	11,430,860	11,430,860	-	-	11,430,860
เงินให้กู้ยืมและดอกเบี้ยค้างรับ	19,350,566	-	-	22,178,333	22,178,333
<b>เงินลงทุนที่จะถือจนครบกำหนดที่วัดมูลค่าด้วยราคาทุนตัดจำหน่าย</b>					
ตราสารหนี้	19,951,292	-	20,046,075	-	20,046,075
<b>หนี้สินที่วัดมูลค่าด้วยมูลค่ายุติธรรม</b>					
<b>หนี้สินจากสัญญาลงทุน</b>					
หนี้สินตราสารอนุพันธ์	18,441,034	-	18,441,034	-	18,441,034
<b>หนี้สินตราสารอนุพันธ์</b>					
สัญญาซื้อขายเงินตราต่างประเทศล่วงหน้า	86,464	-	86,464	-	86,464
สัญญาแลกเปลี่ยนเงินตราต่างประเทศและดอกเบี้ย	152,934	-	152,934	-	152,934
สัญญาซื้อพันธบัตรล่วงหน้า	487,202	-	487,202	-	487,202
อื่นๆ	11,530	-	11,530	-	11,530
<b>หนี้สินที่เปิดเผยมูลค่ายุติธรรม</b>					
เงินกู้ยืม	3,422,330	-	3,422,330	-	3,422,330
หนี้สินจากสัญญาเช่า	179,155	-	-	179,155	179,155

(หน่วย: พันบาท)

31 ธันวาคม 2565

มูลค่าตาม บัญชี	มูลค่ายุติธรรม				
	ระดับ 1	ระดับ 2	ระดับ 3	รวม	
<b>สินทรัพย์ที่วัดมูลค่าด้วยมูลค่ายุติธรรม</b>					
<b>สินทรัพย์ตราสารอนุพันธ์</b>					
สัญญาซื้อขายเงินตราต่างประเทศล่วงหน้า	1,844,805	-	1,844,805	-	1,844,805
สัญญาแลกเปลี่ยนเงินตราต่างประเทศและดอกเบี้ย	646,840	-	646,840	-	646,840
ใบสำคัญแสดงสิทธิซื้อหุ้น	4,318	4,318	-	-	4,318
ตราสารสิทธิ	8,125	-	8,125	-	8,125
สัญญาซื้อพันธบัตรล่วงหน้า	108,133	-	108,133	-	108,133
อื่นๆ	214	-	214	-	214
<b>เงินลงทุนที่วัดมูลค่าด้วยมูลค่ายุติธรรมผ่านกำไรขาดทุน</b>					
ตราสารทุน	5,950,350	1,970,460	-	3,979,890	5,950,350
ตราสารหนี้	385	-	385	-	385
<b>เงินลงทุนเพื่อขายที่วัดมูลค่าด้วยมูลค่ายุติธรรมผ่านกำไรขาดทุนเบ็ดเสร็จอื่น</b>					
ตราสารทุน	10,339,575	10,326,356	-	13,219	10,339,575
ตราสารหนี้	477,706,150	-	455,949,072	21,757,078	477,706,150
<b>สินทรัพย์ลงทุนที่ผู้เอาประกันภัยรับความเสี่ยง</b>					
หน่วยลงทุน	15,270,897	-	15,270,897	-	15,270,897
<b>สินทรัพย์ที่เปิดเผยมูลค่ายุติธรรม</b>					
เงินสดและรายการเทียบเท่าเงินสด	6,208,728	6,208,728	-	-	6,208,728
เงินให้กู้ยืมและดอกเบี้ยค้างรับ	18,047,400	-	-	20,322,050	20,322,050
<b>เงินลงทุนที่จะถือจนครบกำหนดที่วัดมูลค่าด้วยราคาทุนตัดจำหน่าย</b>					
ตราสารหนี้	20,158,992	-	20,293,668	-	20,293,668
ลูกหนี้จากเงินลงทุน <sup>(1)</sup>	286	286	-	-	286
<b>หนี้สินที่วัดมูลค่าด้วยมูลค่ายุติธรรม</b>					
หนี้สินจากสัญญาลงทุน	15,639,159	-	15,639,159	-	15,639,159
<b>หนี้สินตราสารอนุพันธ์</b>					
สัญญาแลกเปลี่ยนเงินตราต่างประเทศและดอกเบี้ย	233,334	-	233,334	-	233,334
สัญญาซื้อพันธบัตรล่วงหน้า	8,504	-	8,504	-	8,504
<b>หนี้สินที่เปิดเผยมูลค่ายุติธรรม</b>					
หนี้สินจากสัญญาเช่า	161,779	-	-	161,779	161,779
เจ้าหนี้จากเงินลงทุน <sup>(2)</sup>	370,252	370,252	-	-	370,252

<sup>(1)</sup> แสดงเป็นส่วนหนึ่งของรายการ “สินทรัพย์อื่น” ในงบแสดงฐานะการเงิน<sup>(2)</sup> แสดงเป็นส่วนหนึ่งของรายการ “หนี้สินอื่น” ในงบแสดงฐานะการเงิน

บริษัทฯ ใช้วิธีการและข้อสมมติในการประมาณมูลค่ายุติธรรมของสินทรัพย์และหนี้สินทางการเงินดังนี้

- (ก) มูลค่ายุติธรรมพันธบัตรและหุ้นกู้คำนวณโดยใช้อัตราผลตอบแทนที่ประกาศโดยสมาคมตลาดตราสารหนี้ไทย หรือคำนวณ โดยการประมาณจากมูลค่าปัจจุบันของกระแสเงินสดคิดลดด้วยอัตราผลตอบแทนบวกด้วยความเสี่ยงที่เกี่ยวข้อง
- (ข) มูลค่ายุติธรรมของตราสารทุนที่เป็นหลักทรัพย์จดทะเบียนแสดงมูลค่าตามราคาตลาด มูลค่ายุติธรรมของตราสารทุนที่มีหลักทรัพย์จดทะเบียนคำนวณ โดยการประมาณจากมูลค่าปัจจุบันของกระแสเงินสดคิดลดด้วยอัตราผลตอบแทนบวกด้วยความเสี่ยงที่เกี่ยวข้อง
- (ค) หน่วยลงทุนที่เป็นหลักทรัพย์จดทะเบียนแสดงมูลค่ายุติธรรมตามราคาตลาด หน่วยลงทุนที่มีได้เป็นหลักทรัพย์จดทะเบียนคำนวณ โดยใช้มูลค่าหน่วยลงทุนต่อหน่วยที่ประกาศโดยผู้จัดการกองทุน
- (ง) มูลค่ายุติธรรมของตราสารอนุพันธ์คำนวณ โดยใช้ราคาที่ได้จากคู่ค้าหรือเทคนิคการคิดลดกระแสเงินสดในอนาคตหรือแบบจำลองในการประเมินมูลค่าที่ยอมรับกันโดยทั่วไป
- (จ) มูลค่ายุติธรรมของเงินลงทุนในตราสารหนี้ อาทิ เงินฝากสถาบันการเงินที่มีระยะเวลาคงกำหนดน้อยกว่า 90 วัน มูลค่ายุติธรรมถือตามราคาตลาดที่แสดงในงบแสดงฐานะการเงิน ส่วนที่เกิน 90 วันประมาณโดยวิธีการหาส่วนลดกระแสเงินสด โดยพิจารณาอัตราดอกเบี้ยปัจจุบันและอายุสัญญาคงเหลือ
- (ฉ) มูลค่ายุติธรรมของเงินให้กู้ยืมโดยมีกรรมกรรมประกันภัยแสดงมูลค่ายุติธรรม โดยประมาณจากมูลค่าปัจจุบันของกระแสเงินสดคิดลดด้วยอัตราดอกเบี้ยตลาดปัจจุบัน

การกระทบยอดรายการสินทรัพย์ทางการเงินที่วัดมูลค่ายุติธรรมเป็นประจำและมีลำดับชั้นของมูลค่ายุติธรรมเป็นระดับ 3 แสดงได้ดังนี้

	(หน่วย: พันบาท)		
	เงินลงทุนที่วัดมูลค่าด้วยยุติธรรมผ่านกำไรขาดทุน	เงินลงทุนเพื่อขายที่วัดมูลค่าด้วยมูลค่ายุติธรรมผ่านกำไรขาดทุนเบ็ดเสร็จอื่น	รวม
ยอดคงเหลือ ณ วันที่ 1 มกราคม 2566	3,979,890	21,770,297	25,750,187
ซื้อระหว่างปี	63,156	4,394,998	4,458,154
ขายระหว่างปี	(706)	(12,352)	(13,058)
ขาดทุนสุทธิที่รับรู้ในกำไรขาดทุน	(542,115)	(136,772)	(678,887)
กำไรที่ยังไม่เกิดขึ้นจริงที่รับรู้ในกำไรขาดทุนเบ็ดเสร็จอื่น	-	610,556	610,556
โอนระหว่างชั้น	-	166,231	166,231
ยอดคงเหลือ ณ วันที่ 31 ธันวาคม 2566	<u>3,500,225</u>	<u>26,792,958</u>	<u>30,293,183</u>

#### 40. เงินสมทบกองทุนประกันชีวิต

	(หน่วย: บาท)	
	สำหรับปีสิ้นสุดวันที่ 31 ธันวาคม	
	2566	2565
ยอดเงินสมทบกองทุนประกันชีวิตสะสมต้นปี	908,589,454	825,110,968
เงินสมทบกองทุนประกันชีวิตระหว่างปี	90,082,893	83,478,486
ยอดเงินสมทบกองทุนประกันชีวิตสะสมปลายปี	998,672,347	908,589,454

#### 41. การบริหารจัดการทุนของบริษัทประกันชีวิต

วัตถุประสงค์ในการบริหารจัดการทุนของบริษัทฯ คือ การดำรงไว้ซึ่งความสามารถในการดำเนินงานอย่างต่อเนื่อง และการดำรงเงินกองทุนให้เป็นไปตามข้อกำหนดของ คปภ.

#### 42. เหตุการณ์ภายหลังรอบระยะเวลารายงาน

ที่ประชุมคณะกรรมการบริษัทฯ เมื่อวันที่ 23 กุมภาพันธ์ 2567 มีมติพิจารณาอนุมัติการจ่ายเงินปันผลให้แก่ผู้ถือหุ้นสามัญของบริษัทฯ ในอัตราหุ้นละไม่เกิน 1.19 บาท ทั้งนี้ การจ่ายเงินปันผลดังกล่าวบริษัทฯ จะต้องได้รับการอนุมัติจากมติที่ประชุมสามัญผู้ถือหุ้นของบริษัทฯ และสำนักงานคณะกรรมการกำกับและส่งเสริมการประกอบธุรกิจประกันภัย

#### 43. การอนุมัติงบการเงิน

งบการเงินนี้ได้รับอนุมัติให้ออกโดยคณะกรรมการบริษัทฯ เมื่อวันที่ 23 กุมภาพันธ์ 2567



**บริษัท เอฟดับบลิวดี ประกันชีวิต จำกัด (มหาชน)**

เลขที่ 130-132 อาคารสินธพทาวเวอร์ 3 ชั้น 14, 16, 26-29  
ถนนวิภาวดี แขวงจตุรัสพินิจ เขตปทุมวัน กรุงเทพฯ 10330  
ศูนย์บริการลูกค้าเอฟดับบลิวดี P 1351 เลขทะเบียนบริษัท 0107563000304  
[fwd.co.th](http://fwd.co.th)

