

พอร์ตการลงทุนที่แนะนำตามระดับความเสี่ยง สำหรับกรรมวิธีนิติлинг

1H 2022

สัดส่วนการลงทุนในสินทรัพย์ตามระดับความเสี่ยง

สินทรัพย์	กองทุน	ความเสี่ยง	1	2	3	4	5
ตราสารทุนต่างประเทศ	TMBGQG		10%	20%	15%	22%	31%
	TMBAGLF				5%	12%	23%
ตราสารทุนในประเทศ	K-STAR-A(A)		10%	10%	20%	26%	26%
ตราสารหนี้ในประเทศ	PRINCIPAL DPLUS-A		40%	30%	25%	15%	
ตราสารหนี้ทั่วโลก	TMBGINCOME		20%	20%	15%	5%	5%
กองทุนรวมอสังหาริมทรัพย์	PRINCIPAL iPROP-C		15%	15%	15%	15%	15%
สินค้าโภคภัณฑ์	TMBGOLDS		5%	5%	5%	5%	
รวม			100%	100%	100%	100%	100%

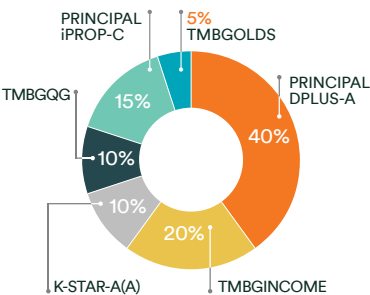
ผลตอบแทนย้อนหลังสามปี (% ต่อปี)	4.2%	5.7%	5.5%	7.0%	9.0%
ความผันผวนของผลตอบแทนย้อนหลังสามปี (% ต่อปี)	6.6%	8.1%	9.5%	12.2%	15.5%
เกณฑ์มาตรฐาน* ผลตอบแทนย้อนหลังสามปี (% ต่อปี)	5.4%	6.6%	6.5%	8.0%	10.0%
เกณฑ์มาตรฐาน* ความผันผวนของผลตอบแทนย้อนหลังสามปี (% ต่อปี)	6.9%	8.7%	10.5%	13.9%	17.3%

ข้อมูลผลตอบแทนและความผันผวนของผลตอบแทน ณ วันที่ 30 พ.ย. 2564 โดยคำนวณจากอัตราผลตอบแทนและความผันผวนของผลตอบแทนถ่วงน้ำหนักของตัวอย่างผลิตภัณฑ์การลงทุนที่แนะนำและดัชนีวัดตามระดับความเสี่ยง ผลตอบแทนทั้งหมดที่แสดงไว้ยังไม่ได้ออกค่าธรรมเนียม เช่นแต่ค่าธรรมเนียมที่เรียกเก็บจากกองทุนรวมทั้งค่าหักภาษีเงินได้สุทธิ (Net Asset Value : NAV) ของกองทุนรวมโดยตรงแล้ว

*เกณฑ์มาตรฐาน: 1) MSCI ACWI TR 2) ดัชนีผลตอบแทนรวมตลาดหลักทรัพย์แห่งประเทศไทย 3) Bloomberg Barclays Global-Aggregate Index 4) ผลตอบแทนรวมสุทธิของดัชนีพันธบัตรรัฐบาล Mark-to-Market อย่าง 1-3 ปี ของสมาคมตลาดตราสารหนี้ไทย 5) FTSE EPRA Nareit Global REITs 6) LBMA Gold Price A.M.

ระดับความเสี่ยง 1

ความเสี่ยงต่ำ • คะแนนความเสี่ยงของลูกค่าน้อยกว่า 15



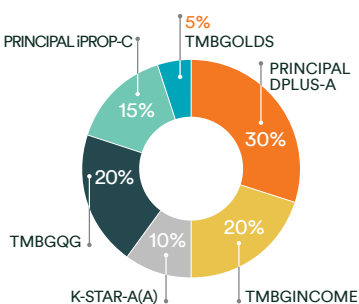
สัดส่วนการลงทุนและกองทุนที่แนะนำ

- ตราสารทุนต่างประเทศ TMBGQG 10%
- ตราสารทุนในประเทศ K-STAR-A(A) 10%
- ตราสารหนี้ในประเทศ PRINCIPAL DPLUS-A 40%
- ตราสารหนี้ทั่วโลก TMBGINCOME 20%
- กองทุนรวมอสังหาริมทรัพย์ PRINCIPAL iPROP-C 15%
- สินค้าโภคภัณฑ์ TMBGOLDS 5%

- ผลตอบแทนย้อนหลังสามปี (% ต่อปี) 4.2%
- ความผันผวนของผลตอบแทนย้อนหลังสามปี (% ต่อปี) 6.6%
- เกณฑ์มาตรฐาน ผลตอบแทนย้อนหลังสามปี (% ต่อปี) 5.4%
- เกณฑ์มาตรฐาน ความผันผวนของผลตอบแทนย้อนหลังสามปี (% ต่อปี) 6.9%

ระดับความเสี่ยง 2

ความเสี่ยงปานกลางค่อนข้างต่ำ • คะแนนความเสี่ยงของลูกค่าน้อยกว่า 15-21



สัดส่วนการลงทุนและกองทุนที่แนะนำ

- ตราสารทุนต่างประเทศ TMBGQG 20%
- ตราสารทุนในประเทศ K-STAR-A(A) 10%
- ตราสารหนี้ในประเทศ PRINCIPAL DPLUS-A 30%
- ตราสารหนี้ทั่วโลก TMBGINCOME 20%
- กองทุนรวมอสังหาริมทรัพย์ PRINCIPAL iPROP-C 15%
- สินค้าโภคภัณฑ์ TMBGOLDS 5%

- ผลตอบแทนย้อนหลังสามปี (% ต่อปี) 5.7%
- ความผันผวนของผลตอบแทนย้อนหลังสามปี (% ต่อปี) 8.1%
- เกณฑ์มาตรฐาน ผลตอบแทนย้อนหลังสามปี (% ต่อปี) 6.6%
- เกณฑ์มาตรฐาน ความผันผวนของผลตอบแทนย้อนหลังสามปี (% ต่อปี) 8.7%

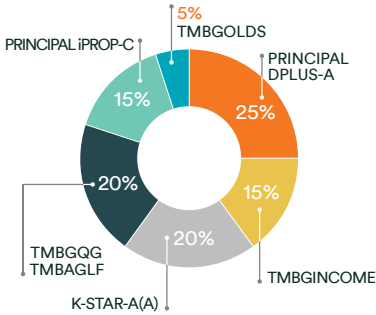
คำเตือน

• การลงทุนมีความเสี่ยง อาจไม่ได้รับผลตอบแทนตรงตามพอร์ตการลงทุนที่แนะนำ หรืออาจขาดทุนจากการลงทุนตามพอร์ตการลงทุนที่แนะนำได้ ผลการดำเนินงานในอดีต มิได้เป็นสิ่งยืนยันถึงผลการดำเนินงานในอนาคต • พอร์ตการลงทุนที่แนะนำ เป็นเพียงรูปแบบการลงทุนเพื่อให้ผู้สนใจลงทุนใช้ประกอบการพิจารณาเท่านั้น ผู้สนใจลงทุนควรทำความเข้าใจลักษณะของกองทุน นโยบายกองทุน เงื่อนไขผลตอบแทน ผลการดำเนินงาน และความสำคัญของแต่ละสินทรัพย์ • เนื่องจากการลงทุนตามพอร์ตการลงทุนที่แนะนำ อาจมีการเพิ่มขึ้นหรือลดลงของมูลค่าสินทรัพย์ทำให้สัดส่วนการลงทุนจริงไม่ตรงกับสัดส่วนของพอร์ตการลงทุนที่แนะนำได้เช่น ผู้ลงทุนควรพิจารณาการถือหรือขายเพื่อให้สอดคล้องกับสินทรัพย์ตามพอร์ตการลงทุนที่แนะนำ • พอร์ตการลงทุนที่แนะนำนี้มิได้รับประกันผลตอบแทน และผู้ลงทุนมีอิสรภาพในการเลือกซื้อหรือขายหน่วยลงทุน หรือดำเนินการซื้อขายคืนที่ยื่นขอกับผู้ลงทุนของแต่ละสินทรัพย์ที่เกิดขึ้นจริงในแต่ละปี และระยะเวลาลงทุนที่เหมาะสม

พอร์ตการลงทุนที่แนะนำตามระดับความเสี่ยง สำหรับกรรมมูนิตลิงค์

ระดับความเสี่ยง 3

ความเสี่ยงปานกลางค่อนข้างสูง • คะแนนความเสี่ยงของลูกค้ำ 22-29



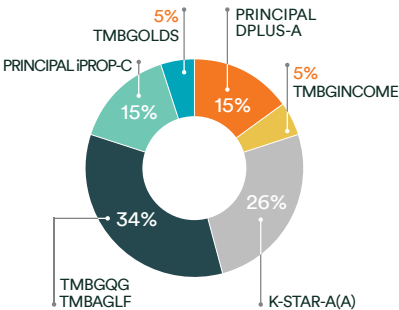
สัดส่วนการลงทุนและกองทุนที่แนะนำ

- ตราสารทุนต่างประเทศ TMBGQG 15%, TMBAGLF 5%
- ตราสารทุนในประเทศ K-STAR-A(A) 20%
- ตราสารหนี้ในประเทศ PRINCIPAL DPLUS-A 25%
- ตราสารหนี้ทั่วโลก TMBGINCOME 15%
- กองทุนรวมอสังหาริมทรัพย์ PRINCIPAL IPROP-C 15%
- สินค้าโภคภัณฑ์ TMBGOLDS 5%

- ผลตอบแทนย้อนหลังสามปี (% ต่อปี) 5.5%
- ความผันผวนของผลตอบแทนย้อนหลังสามปี (% ต่อปี) 9.5%
- เกณฑ์มาตรฐาน ผลตอบแทนย้อนหลังสามปี (% ต่อปี) 6.5%
- เกณฑ์มาตรฐาน ความผันผวนของผลตอบแทนย้อนหลังสามปี (% ต่อปี) 10.5%

ระดับความเสี่ยง 4

ความเสี่ยงสูง • คะแนนความเสี่ยงของลูกค้ำ 30-36



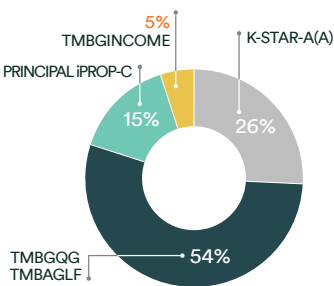
สัดส่วนการลงทุนและกองทุนที่แนะนำ

- ตราสารทุนต่างประเทศ TMBGQG 22%, TMBAGLF 12%
- ตราสารทุนในประเทศ K-STAR-A(A) 26%
- ตราสารหนี้ในประเทศ PRINCIPAL DPLUS-A 15%
- ตราสารหนี้ทั่วโลก TMBGINCOME 5%
- กองทุนรวมอสังหาริมทรัพย์ PRINCIPAL IPROP-C 15%
- สินค้าโภคภัณฑ์ TMBGOLDS 5%

- ผลตอบแทนย้อนหลังสามปี (% ต่อปี) 7.0%
- ความผันผวนของผลตอบแทนย้อนหลังสามปี (% ต่อปี) 12.2%
- เกณฑ์มาตรฐาน ผลตอบแทนย้อนหลังสามปี (% ต่อปี) 8.0%
- เกณฑ์มาตรฐาน ความผันผวนของผลตอบแทนย้อนหลังสามปี (% ต่อปี) 13.9%

ระดับความเสี่ยง 5

ความเสี่ยงสูงมาก • คะแนนความเสี่ยงของลูกค้ำ 37 เป็นต้นไป



สัดส่วนการลงทุนและกองทุนที่แนะนำ

- ตราสารทุนต่างประเทศ TMBGQG 31%, TMBAGLF 23%
- ตราสารทุนในประเทศ K-STAR-A(A) 26%
- ตราสารหนี้ทั่วโลก TMBGINCOME 5%
- กองทุนรวมอสังหาริมทรัพย์ PRINCIPAL IPROP-C 15%

- ผลตอบแทนย้อนหลังสามปี (% ต่อปี) 9.0%
- ความผันผวนของผลตอบแทนย้อนหลังสามปี (% ต่อปี) 15.5%
- เกณฑ์มาตรฐาน ผลตอบแทนย้อนหลังสามปี (% ต่อปี) 10.0%
- เกณฑ์มาตรฐาน ความผันผวนของผลตอบแทนย้อนหลังสามปี (% ต่อปี) 17.3%

คำเตือน

• การลงทุนมีความเสี่ยง อาจไม่ได้รับผลตอบแทนจริงตามพอร์ตการลงทุนที่แนะนำ หรืออาจขาดทุนจากการลงทุนตามพอร์ตการลงทุนที่แนะนำได้ ผลการดำเนินงานในอดีต มิได้เป็นสิ่งยืนยันถึงผลการดำเนินงานในอนาคต • พอร์ตการลงทุนที่แนะนำ เป็นเพียงรูปแบบการลงทุนเพื่อให้ผู้สนใจลงทุนใช้ประกอบการพิจารณาเท่านั้น ผู้สนใจลงทุนควรทำความเข้าใจลักษณะของกองทุน นโยบายกองทุน เงื่อนไขผลตอบแทน ผลการดำเนินงาน และความเสี่ยงก่อนตัดสินใจลงทุน • เนื่องจากการลงทุนตามพอร์ตการลงทุนที่แนะนำ อาจมีการเพิ่มขึ้นหรือลดลงของมูลค่าสินทรัพย์ที่ทำให้สัดส่วนการลงทุนจริงไม่ตรงกับสัดส่วนของพอร์ตการลงทุนที่แนะนำไว้เดิม ผู้ลงทุนควรพิจารณาการซื้อหรือขายเพื่อให้คงสัดส่วนสินทรัพย์ตามพอร์ตการลงทุนที่แนะนำไว้เดิม • พอร์ตการลงทุนที่แนะนำ มิได้ได้รับประกันผลตอบแทน และผู้ลงทุนมีโอกาสรับผลตอบแทนที่ต่ำกว่า หรือต่ำกว่าผลตอบแทนที่คาดหวัง ขึ้นอยู่กับผลตอบแทนของแต่ละสินทรัพย์ที่เกิดขึ้นจริงในแต่ละปี และระยะเวลาลงทุนที่เหมาะสม